华安双债添利债券型证券投资基金
2026 年中期报告

2026 年 6 月 30 日

基金管理人：华安基金管理有限公司

基金托管人：交通银行股份有限公司

送出日期：2026 年 8 月 31 日

§1 重要提示及目录

1.1 重要提示

基金管理人的董事会、董事保证本报告所载资料不存在虚假记载、误导性陈述或重大遗漏，并对其内容的真实性、准确性和完整性承担个别及连带的法律责任。本中期报告已经三分之二以上独立董事签字同意。

基金托管人交通银行股份有限公司根据本基金合同约定，于 2026 年 8 月 26 日复核了本报告中的财务指标、净值表现、利润分配情况、财务会计报告、投资组合报告等内容，保证复核内容不存在虚假记载、误导性陈述或者重大遗漏。

基金管理人承诺以诚实信用、勤勉尽责的原则管理和运用基金资产，但不保证基金一定盈利。

基金的过往业绩并不代表其未来表现。投资有风险，投资者在作出投资决策前应仔细阅读本基金的招募说明书及其更新。

本报告中财务资料未经审计。

本报告期自 2026 年 1 月 1 日起至 6 月 30 日止。

1.2 目录

§1 重要提示及目录 2
1.1 重要提示 2
1.2 目录 3
§2 基金简介 5
2.1 基金基本情况 5
2.2 基金产品说明 5
2.3 基金管理人和基金托管人 5
2.4 信息披露方式 6
2.5 其他相关资料 6
§3 主要财务指标和基金净值表现 6
3.1 主要会计数据和财务指标 6
3.2 基金净值表现 7
§4 管理人报告 10
4.1 基金管理人及基金经理情况 10
4.2 管理人对报告期内本基金运作遵规守信情况的说明 13
4.3 管理人对报告期内公平交易情况的专项说明 13
4.4 管理人对报告期内基金的投资策略和业绩表现的说明 14
4.5 管理人对宏观经济、证券市场及行业走势的简要展望 14
4.6 管理人对报告期内基金估值程序等事项的说明 15
4.7 管理人对报告期内基金利润分配情况的说明 15
4.8 报告期内管理人对本基金持有人数或基金资产净值预警情形的说明 15
§5 托管人报告 15
5.1 报告期内本基金托管人遵规守信情况声明 15
5.2 托管人对报告期内本基金投资运作遵规守信、净值计算、利润分配等情况的说明 16
5.3 托管人对本中期报告中财务信息等内容的真实、准确和完整发表意见 16
§6 半年度财务会计报告（未经审计） 16
6.1 资产负债表 16
6.2 利润表 17
6.3 净资产变动表 19
6.4 报表附注 21
§7 投资组合报告 42
7.1 期末基金资产组合情况 42
7.2 报告期末按行业分类的股票投资组合 42
7.3 期末按公允价值占基金资产净值比例大小排序的所有股票投资明细 42
7.4 报告期内股票投资组合的重大变动 42
7.5 期末按债券品种分类的债券投资组合 43
7.6 期末按公允价值占基金资产净值比例大小排序的前五名债券投资明细 43
7.7 期末按公允价值占基金资产净值比例大小排序的所有资产支持证券投资明细 43
7.8 报告期末按公允价值占基金资产净值比例大小排序的前五名贵金属投资明细 43

7.9 期末按公允价值占基金资产净值比例大小排序的前五名权证投资明细 43
7.10 报告期末本基金投资的国债期货交易情况说明 44
7.11 投资组合报告附注 44
§8 基金份额持有人信息 45
8.1 期末基金份额持有人户数及持有人结构 45
8.2 期末基金管理人的从业人员持有本基金的情况 45
8.3 期末基金管理人的从业人员持有本开放式基金份额总量区间情况 46
§9 开放式基金份额变动 46
§10 重大事件揭示 46
10.1 基金份额持有人大会决议 46
10.2 基金管理人、基金托管人的专门基金托管部门的重大人事变动 46
10.3 涉及基金管理人、基金财产、基金托管业务的诉讼 47
10.4 基金投资策略的改变 47
10.5 为基金进行审计的会计师事务所情况 47
10.6 管理人、托管人及相关从业人员受调查或处罚等情况 47
10.7 基金租用或者通过证券公司交易单元进行证券投资的相关情况 47
10.8 其他重大事件 50
§11 影响投资者决策的其他重要信息 51
11.1 报告期内单一投资者持有基金份额比例达到或超过 20%的情况 51
11.2 影响投资者决策的其他重要信息 51
§12 备查文件目录 52
12.1 备查文件目录 52
12.2 存放地点 52
12.3 查阅方式 52

§2 基金简介

2.1 基金基本情况

基金名称	华安双债添利债券型证券投资基金		
基金简称	华安双债添利债券		
基金主代码	000149		
基金运作方式	契约型开放式		
基金合同生效日	2013 年 6 月 14 日		
基金管理人	华安基金管理有限公司		
基金托管人	交通银行股份有限公司		
报告期末基金份额总额	68,333,734.68 份		
基金合同存续期	不定期		
下属分级基金的基金简称	华安双债添利债券 A	华安双债添利债券 C	华安双债添利债券 E
下属分级基金的交易代码	000149	000150	019647
报告期末下属分级基金的份额总额	31,454,012.02 份	35,323,558.38 份	1,556,164.28 份

2.2 基金产品说明

投资目标	在合理控制风险的前提下，通过主动管理充分捕捉可转债和信用债市场投资机会，力争实现基金资产的长期稳定增值。
投资策略	1、资产配置策略 2、可转债投资策略 3、信用债投资策略 4、其他债券投资策略
业绩比较基准	天相可转债指数收益率×40%＋中债企业债总指数收益率×40%＋中债国债总指数收益率×20%
风险收益特征	本基金为债券型基金，属于证券投资基金中中等风险的品种，其预期的风险收益水平低于股票基金和混合基金，高于货币市场基金。

2.3 基金管理人和基金托管人

项目		基金管理人	基金托管人
名称		华安基金管理有限公司	交通银行股份有限公司
信息披露负责人	姓名	杨牧云	方圆
	联系电话	021-38969999	95559
	电子邮箱	service@huaan.com.cn	fangy_20@bankcomm.com
客户服务电话		4008850099	95559
传真		021-68863414	021-62701216
注册地址		中国（上海）自由贸易试验区临港新片区环湖西二路 888 号 B 楼 2118 室	中国（上海）自由贸易试验区银城中路 188 号

办公地址	中国（上海）自由贸易试验区世纪大道 8 号国金中心二期 31 - 32 层	中国（上海）长宁区仙霞路 18 号
邮政编码	200120	200336
法定代表人	徐勇	任德奇

2.4 信息披露方式

本基金选定的信息披露报纸名称	证券时报
登载基金中期报告的管理人互联网网址	www.huaan.com.cn
基金中期报告置备地点	中国（上海）自由贸易试验区世纪大道 8 号国金中心二期 31 - 32 层

2.5 其他相关资料

项目	名称	办公地址
注册登记机构	华安基金管理有限公司	中国（上海）自由贸易试验区世纪大道 8 号国金中心二期 31 - 32 层

§3 主要财务指标和基金净值表现

3.1 主要会计数据和财务指标

金额单位：人民币元

3.1.1 期间数据和指标	报告期(2026 年 1 月 1 日 - 2026 年 6 月 30 日)		
	华安双债添利债券 A	华安双债添利债券 C	华安双债添利债券 E
本期已实现收益	572,327.28	328,112.70	24,818.05
本期利润	378,380.01	142,725.03	14,993.08
加权平均基金份额本期利润	0.0118	0.0057	0.0104
本期加权平均净值利润率	0.85%	0.43%	0.75%
本期基金份额净值增长率	0.85%	0.69%	0.86%

3.1.2 期末数据和指标	报告期末(2026 年 6 月 30 日)		
期末可供分配利润	10,479,419.98	9,677,778.94	518,856.10
期末可供分配基金份额利润	0.3332	0.2740	0.3334
期末基金资产净值	43,826,124.95	47,135,514.27	2,168,674.48
期末基金份额净值	1.3933	1.3344	1.3936
3.1.3 累计期末指标	报告期末(2026 年 6 月 30 日)		
基金份额累计净值增长率	89.54%	81.92%	6.89%

注：1、所述基金业绩指标不包括持有人认购或交易基金的各项费用，计入费用后实际收益水平要低于所列数字。

2、本期已实现收益指基金本期利息收入、投资收益、其他收入（不含公允价值变动收益）扣除相关费用和信用减值损失后的余额，本期利润为本期已实现收益加上本期公允价值变动收益。

3、期末可供分配利润采用期末资产负债表中未分配利润与未分配利润中已实现部分的孰低数（为期末余额，不是当期发生数）。

4、本基金 2024 年 3 月 12 日起新增 E 类基金份额。

3.2 基金净值表现

3.2.1 基金份额净值增长率及其与同期业绩比较基准收益率的比较

华安双债添利债券 A

阶段	份额净值增长率①	份额净值增长率标准差②	业绩比较基准收益率③	业绩比较基准收益率标准差④	①－③	②－④
过去三个月	0.25%	0.05%	1.59%	0.34%	-1.34%	-0.29%
过去六个月	0.85%	0.04%	1.29%	0.38%	-0.44%	-0.34%
过去一年	1.85%	0.05%	4.75%	0.32%	-2.90%	-0.27%
过去三年	8.00%	0.07%	11.06%	0.25%	-3.06%	-0.18%

过去五年	11.05%	0.09%	15.58%	0.24%	-4.53%	-0.15%
过去七年	20.74%	0.12%	24.83%	0.23%	-4.09%	-0.11%
过去十年	33.20%	0.11%	23.39%	0.23%	9.81%	-0.12%
自基金合同生效起至今	89.54%	0.18%	27.06%	0.42%	62.48%	-0.24%

华安双债添利债券 C

阶段	份额净值增长率①	份额净值增长率标准差②	业绩比较基准收益率③	业绩比较基准收益率标准差④	①－③	②－④
过去三个月	0.17%	0.05%	1.59%	0.34%	-1.42%	-0.29%
过去六个月	0.69%	0.04%	1.29%	0.38%	-0.60%	-0.34%
过去一年	1.50%	0.05%	4.75%	0.32%	-3.25%	-0.27%
过去三年	6.86%	0.07%	11.06%	0.25%	-4.20%	-0.18%
过去五年	9.12%	0.09%	15.58%	0.24%	-6.46%	-0.15%
过去七年	17.78%	0.12%	24.83%	0.23%	-7.05%	-0.11%
过去十年	28.47%	0.11%	23.39%	0.23%	5.08%	-0.12%
自基金合同生效起至今	81.92%	0.18%	27.06%	0.42%	54.86%	-0.24%

华安双债添利债券 E

阶段	份额净值增长率①	份额净值增长率标准差②	业绩比较基准收益率③	业绩比较基准收益率标准差④	①－③	②－④
过去三个月	0.25%	0.05%	1.59%	0.34%	-1.34%	-0.29%
过去六个月	0.86%	0.04%	1.29%	0.38%	-0.43%	-0.34%
过去一年	1.87%	0.05%	4.75%	0.32%	-2.88%	-0.27%
过去三年	-	-	-	-	-	-
过去五年	-	-	-	-	-	-
过去七年	-	-	-	-	-	-
过去十年	-	-	-	-	-	-
自基金合同生效起至今	6.89%	0.06%	11.73%	0.27%	-4.84%	-0.21%

注：本基金 2024 年 3 月 12 日起新增 E 类基金份额。

3.2.2 自基金合同生效以来基金份额累计净值增长率变动及其与同期业绩比较基准收益率变动的比较

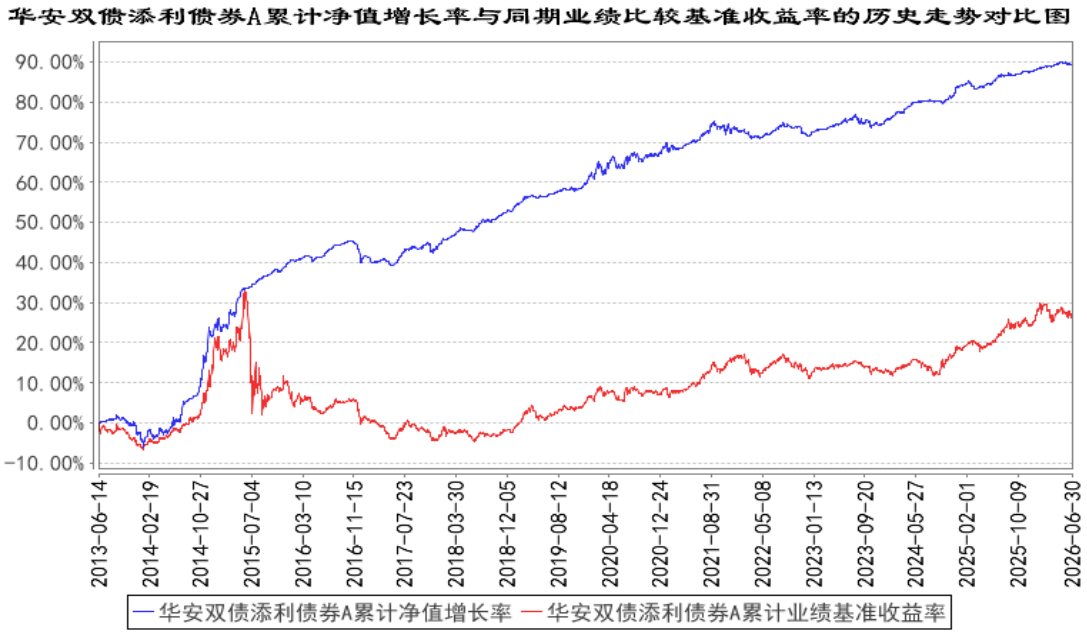

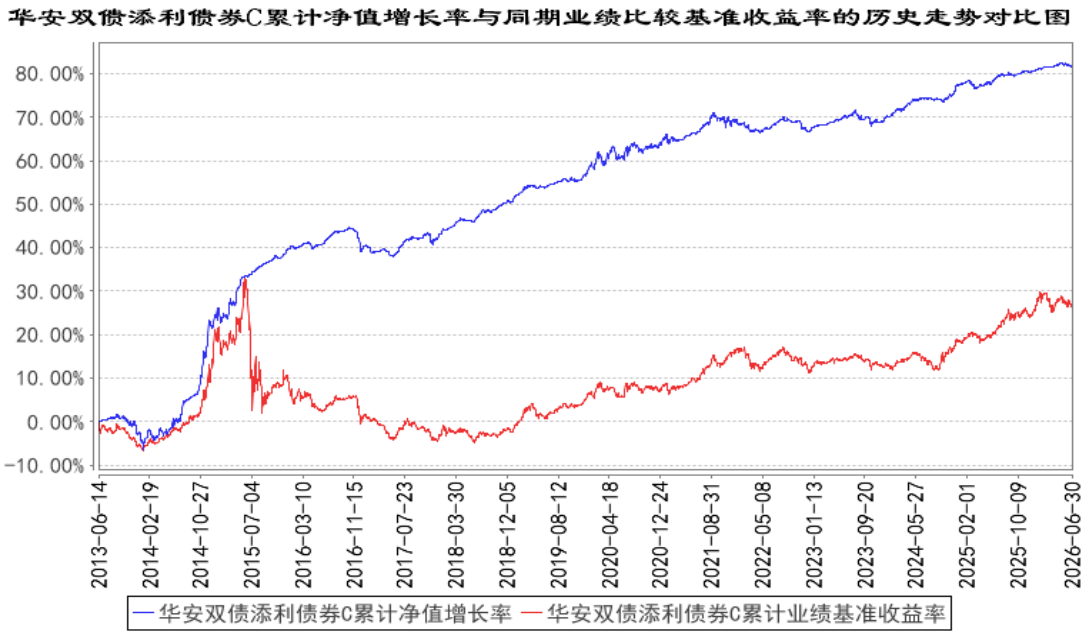

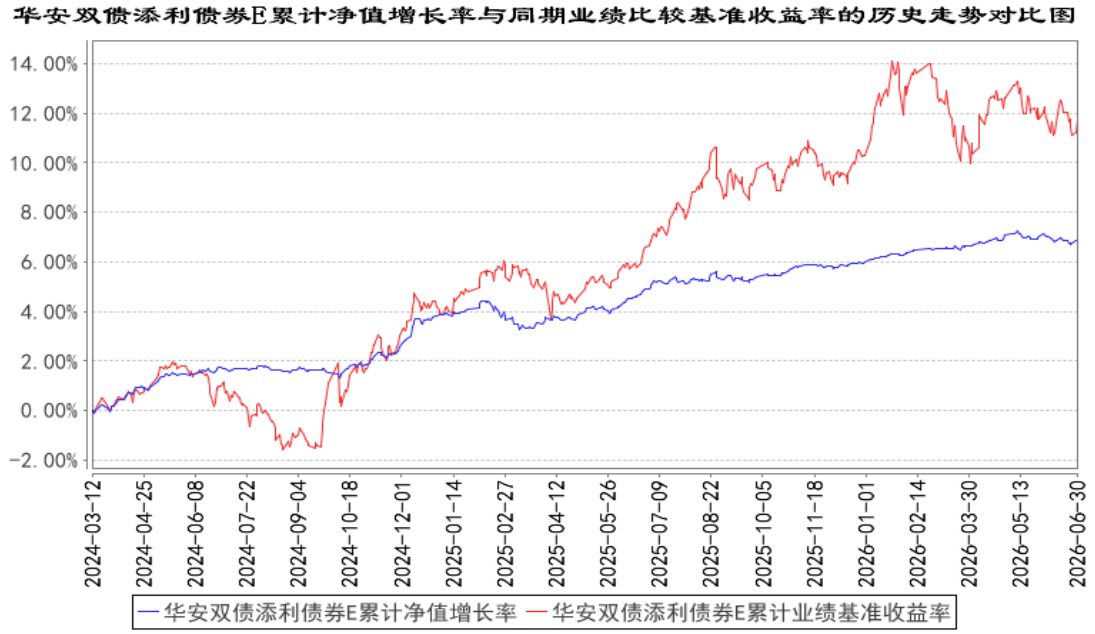

注：华安双债添利债券型证券投资基金自 2024 年 3 月 12 日起新增 E 类基金份额。

§4 管理人报告

4.1 基金管理人及基金经理情况

4.1.1 基金管理人及其管理基金的经验

华安基金管理有限公司经中国证监会证监基金字[1998]20 号文批准于 1998 年 6 月设立，是国内首批基金管理公司之一，注册资本 1.5 亿元人民币，公司总部设在上海陆家嘴金融贸易区。目前的股东为国泰海通证券股份有限公司、上海国际集团投资有限公司、国泰君安投资管理股份有限公司、上海工业投资（集团）有限公司和上海锦江国际投资管理有限公司。公司在香港和上海设有子公司——华安资产管理（香港）有限公司、华安未来资产管理（上海）有限公司。截至 2026 年 6 月 30 日，公司旗下共管理华安创新混合、华安中国 A 股增强指数、华安现金富利货币、华安稳定收益债券、华安黄金 ETF、华安沪港深外延增长灵活配置混合、华安美元收益等 303 只证券投资基金，管理资产规模达到 8,198.27 亿元人民币。

4.1.2 基金经理（或基金经理小组）及基金经理助理简介

姓名	职务	任本基金的基金经理（助理）期限		证券从业年限	说明
		任职日期	离任日期		
朱才敏	本基金的基金经理	2014 年 11 月 20 日	-	18 年	硕士研究生，18 年基金行业从业经历。2007 年 7 月应届生毕业进入华安基金，历任金融工程部风险管理员、产品经理、固定收益部研究员、基金经理助理等职务。2014 年 11 月至 2017 年 7 月，同时

					担任华安月月鑫短期理财债券型证券投资基金、华安季季鑫短期理财债券型证券投资基金、华安月安鑫短期理财债券型证券投资基金的基金经理。2014 年 11 月至 2022 年 2 月，同时担任华安汇财通货币市场基金的基金经理。2014 年 11 月起，同时担任华安双债添利债券型证券投资基金的基金经理。2015 年 5 月起同时担任华安新回报灵活配置混合型证券投资基金的基金经理。2016 年 4 月至 2018 年 10 月，同时担任华安安禧保本混合型证券投资基金的基金经理。2018 年 10 月至 2023 年 1 月，同时担任华安安禧灵活配置混合型证券投资基金的基金经理。2016 年 9 月至 2018 年 1 月，同时担任华安新财富灵活配置混合型证券投资基金的基金经理。2016 年 11 月至 2017 年 12 月，同时担任华安新希望灵活配置混合型证券投资基金的基金经理。2016 年 12 月至 2023 年 7 月，同时担任华安新泰利灵活配置混合型证券投资基金的基金经理。2017 年 3 月至 2020 年 11 月，同时担任华安睿安定期开放混合型证券投资基金的基金经理。2019 年 5 月至 2022 年 2 月，同时担任华安鼎信 3 个月定期开放债券型发起式证券投资基金的基金经理。2019 年 7 月至 2021 年 3 月，同时担任华安日日鑫货币市场基金的基金经理。2019 年 8 月至 2021 年 3 月，同时担任华安年年丰一年定期开放债券型证券投资基金的基金经理。2021 年 3 月至 2022 年 6 月，同时担任华安科创主题 3 年封闭运作灵活配置混合型证券投资基金的基金经理。2022 年 6 月起，同时担任华安智联混合型证券投资基金（LOF）（由华安科创主题 3 年封闭运作灵活配置混合型证券投资基金转型而来）的基金经理。2021 年 3 月至 2023 年 3 月，同时担任华安添颐混合型发起式证券投资基金的基金经理。2021 年 7 月起，同时担任华安添和一年持有期债券型证券投资基金的基金经理。2023 年 1 月至 2024 年 8 月，同时担任华安年年盈定期开放债券型证券投资基金的基金经理。2023 年 3 月起，同时担任华安稳健回报混合型证券投资基金的基金经

					理。2025 年 3 月至 2026 年 6 月，同时担任华安安恒回报债券型发起式证券投资基金的基金经理。
周益鸣	本基金的基金经理	2025 年 4 月 14 日	-	17 年	硕士，17 年金融、基金行业从业经验。曾任太平资产管理有限公司交易员。2010 年 6 月加入华安基金，历任集中交易部交易员。2018 年 6 月至 2023 年 5 月，担任华安年年红定期开放债券型证券投资基金的基金经理。2019 年 3 月至 2020 年 10 月，同时担任华安安盛 3 个月定期开放债券型发起式证券投资基金的基金经理。2019 年 7 月至 2021 年 3 月，同时担任华安安业债券型证券投资基金的基金经理。2019 年 11 月至 2021 年 3 月，同时担任华安安和债券型证券投资基金的基金经理。2019 年 12 月起，同时担任华安新优选灵活配置混合型证券投资基金的基金经理。2020 年 4 月至 2021 年 5 月，同时担任华安安敦债券型证券投资基金的基金经理。2020 年 6 月起，同时担任华安添瑞 6 个月持有期混合型证券投资基金的基金经理。2021 年 1 月至 2024 年 8 月，同时担任华安添福 18 个月持有期混合型证券投资基金的基金经理。2021 年 2 月起，同时担任华安添利 6 个月持有期债券型证券投资基金的基金经理。2021 年 3 月起，同时担任华安可转换债券债券型证券投资基金的基金经理。2021 年 7 月起，同时担任华安添和一年持有期债券型证券投资基金的基金经理。2023 年 1 月至 2024 年 8 月，同时担任华安添颐混合型发起式证券投资基金的基金经理。2023 年 3 月起，同时担任华安安心收益债券型证券投资基金的基金经理。2023 年 3 月至 2025 年 9 月，同时担任华安添禧一年持有期混合型证券投资基金的基金经理。2025 年 3 月起，同时担任华安安恒回报债券型发起式证券投资基金的基金经理。2025 年 4 月起，同时担任华安双债添利债券型证券投资基金的基金经理。

注：此处的任职日期和离任日期均指公司作出决定之日，即以公告日为准。证券从业的含义遵从行业协会《证券基金经营机构董事、监事、高级管理人员及从业人员监督管理办法》的相关规定。

4.2 管理人对报告期内本基金运作遵规守信情况的说明

本报告期内，本基金管理人严格遵守《证券投资基金法》等有关法律法规及基金合同、招募说明书等有关基金法律文件的规定，本着诚实信用、勤勉尽责的原则管理和运用基金资产，在控制风险的前提下，为基金份额持有人谋求最大利益，不存在违法违规或未履行基金合同承诺的情形。

4.3 管理人对报告期内公平交易情况的专项说明

4.3.1 公平交易制度的执行情况

根据中国证监会《证券投资基金管理公司公平交易制度指导意见》，公司制定了《华安基金管理有限公司公平交易管理制度》，将各投资组合在研究分析、投资决策、交易执行等方面全部纳入公平交易管理中。控制措施包括：在研究环节，研究员在为公司管理的各类投资组合提供研究信息、投资建议过程中，使用晨会发言、邮件发送、登录在研究报告管理系统中等方式来确保各类投资组合经理可以公平享有信息获取机会。在投资环节，公司各投资组合经理根据投资组合的风格和投资策略，制定并严格执行交易决策规则，以保证各投资组合交易决策的客观性和独立性。同时严格执行投资决策委员会、投资总监、投资组合经理等各投资决策主体授权机制，投资组合经理在授权范围内自主决策，超过投资权限的操作需要经过严格的审批程序。在交易环节，公司实行强制公平交易机制，确保各投资组合享有公平的交易执行机会。(1) 交易所二级市场业务，遵循价格优先、时间优先、比例分配、综合平衡的控制原则，实现同一时间下达指令的投资组合在交易时机上的公平性。(2) 交易所一级市场业务，投资组合经理按意愿独立进行业务申报，由集中交易部对外进行申报。若该业务以公司名义进行申报与中签，则按实际中签情况以比例分配原则进行分配。(3) 银行间市场业务遵循指令时间优先原则，先到先询价的控制原则。交易监控、分析与评估环节，公司风险管理部对公司旗下的各投资组合投资境内证券市场上市交易的投资品种、进行场外的非公开发行股票申购、以公司名义进行的债券一级市场申购、不同投资组合同日和临近交易日的反向交易以及可能导致不公平交易和利益输送的异常交易行为进行监控，根据市场公认的第三方信息（如：中债登的债券估值），定期对各投资组合与交易对手之间议价交易的交易价格公允性进行审查，对不同投资组合临近交易日的同向交易的交易时机和交易价差进行分析。

本报告期内，公司公平交易制度总体执行情况良好。

本基金管理人通过统计检验的方法对管理的不同投资组合，在不同时间窗下（日内、3 日内、5 日内）的本年度同向交易价差进行了专项分析，未发现违反公平交易原则的异常情况。

4.3.2 异常交易行为的专项说明

根据中国证监会《证券投资基金管理公司公平交易制度指导意见》，公司风险管理部会同基金投资、交易部门讨论制定了各类投资组合针对股票、债券、回购等投资品种在交易所及银行间的同日反向交易控制规则，并在投资系统中进行了设置，实现了完全的系统控制。同时加强了对各类投资组合间的同日反向交易的监控与隔日反向交易的检查；风险管理部开发了同向交易分析系统，对相关同向交易指标进行持续监控，并定期对组合间的同向交易行为进行了重点分析。

本报告期内，因组合流动性管理或投资策略调整需要，除指数基金以外的所有投资组合参与的交易所公开竞价交易中，同日反向交易成交较少的单边交易量超过该证券当日成交量的 5%的次数为 0 次，未出现异常交易。

4.4 管理人对报告期内基金的投资策略和业绩表现的说明

4.4.1 报告期内基金投资策略和运作分析

债券利率 2026 年上半年震荡下行，尤其是二季度，国内消费和投资出现一定的下行压力，信贷增速转弱，推动了长端利率下行。尽管油价在 4 月有显著走高，推动了 PPI 的上行，但部分非石油的工业品持续走低，原油冲击并不广泛，债券市场并无波澜。AI 产业如火如荼对债券市场影响也非常有限，行业更多依赖股权融资。

可转债上半年表现冲高回落，中证转债指数在 1 月份便触及高点，随后震荡回落，期间收益一度接近 0%附近。高价转债得益于 AI 行情的爆发，表现好于中价和低价转债。低价转债所属行业多为传统行业和部分产能过剩行业，即便下修正股价格也非常疲软，导致表现不佳。可转债价格中位数在 130-145 区间内维持震荡，市场对于股市回报的预期较高，债券利率较低支撑了转债较高的估值。

本基金在报告期内采取“固收+”策略和高等级信用债为主，在控制回撤的基础上追求净值的增长。

4.4.2 报告期内基金的业绩表现

截至 2026 年 6 月 30 日，本基金 A 类份额净值为 1.3933 元，C 类份额净值为 1.3344 元，E 类份额净值为 1.3936 元，本报告期 A 类份额净值增长率为 0.85%，同期业绩比较基准增长率为 1.29%，C 类份额净值增长率为 0.69%，同期业绩比较基准增长率为 1.29%，E 类份额净值增长率为 0.86%，同期业绩比较基准增长率为 1.29%。

4.5 管理人对宏观经济、证券市场及行业走势的简要展望

展望下半年债券利率仍有下行空间，但下行速度可能不及上半年。货币政策预计保持合理宽松，但是更多是以公开市场净投放为主，总量的降准降息可能概率不大。财政政策以用好、落实

好存量政策为主，目前出口增速较高，虽然内需有一些压力，但出台大规模刺激政策的必要性不大。此外，近期 CPI 和 PPI 环比再度走弱，传统行业信贷融资需求不强。因此综合看，债券利率有下行动力，但考虑到上半年已经有一定程度的下行，预计下半年的下行速度可能会放缓。

可转债市场供给依然偏紧，未来一年有不少大市值的转债即将到期退出，同时配置力量依然较强，估值很难大幅回落。但需要关注的是科技股波动率和上涨斜率是否会发生变化，如果上涨斜率放缓、波动率下降可能会对溢价率产生负面影响。

本基金将继续采取“固收+”策略，积极参与含权类资产投资。

4.6 管理人对报告期内基金估值程序等事项的说明

本基金管理人按照企业会计准则、中国证监会相关规定和基金合同关于估值的约定，对基金所持有的投资品种进行估值。本基金托管人根据法律法规要求履行估值及净值计算的复核责任。本基金管理人设有估值委员会，负责在证券发行机构发生了严重影响证券价格的重大事件时，评估重大事件对投资品种价值的影响程度、评估对基金估值的影响程度、确定采用的估值方法、确定该证券的公允价值；同时将采用的估值方法以及采用该方法对相关证券的估值与基金的托管银行进行沟通。估值委员会成员由首席投资官、公司分管运营、专户的领导、指数与量化投资部负责人、固定收益部门负责人、投资研究部负责人、基金组合投资部负责人、基金运营部负责人、产品部负责人、风险管理部负责人、全球投资部负责人等人员组成，具有多年的证券、基金从业经验，熟悉相关法律法规，具备行业研究、风险管理、法律合规或基金估值运作等方面的专业胜任能力。基金经理可参与估值原则和方法的讨论，但不参与估值原则和方法的最终决策和日常估值的执行。

本报告期内，参与估值流程各方之间不存在任何重大利益冲突。

本基金管理人已与中央国债登记结算有限责任公司及中证指数有限公司签署服务协议，由其按约定分别提供银行间同业市场及交易所交易的债券品种的估值数据。

4.7 管理人对报告期内基金利润分配情况的说明

本报告期不进行收益分配。

4.8 报告期内管理人对本基金持有人数或基金资产净值预警情形的说明

报告期内，本基金无需要说明的情形。

§5 托管人报告

5.1 报告期内本基金托管人遵规守信情况声明

本报告期内，基金托管人在华安双债添利债券型证券投资基金的托管过程中，严格遵守了《证

券投资基金法》及其他有关法律法规、基金合同、托管协议，尽职尽责地履行了托管人应尽的义务，不存在任何损害基金持有人利益的行为。

5.2 托管人对报告期内本基金投资运作遵规守信、净值计算、利润分配等情况的说明

本报告期内，华安基金管理有限公司在华安双债添利债券型证券投资基金投资运作、基金资产净值的计算、基金份额申购赎回价格的计算、基金费用开支、基金收益分配等问题上，托管人未发现损害基金持有人利益的行为。

5.3 托管人对本中期报告中财务信息等内容的真实、准确和完整发表意见

本报告期内，由华安基金管理有限公司编制并经托管人复核审查的有关华安双债添利债券型证券投资基金的中期报告中财务指标、净值表现、收益分配情况、财务会计报告相关内容、投资组合报告等内容真实、准确、完整。

§6 半年度财务会计报告（未经审计）

6.1 资产负债表

会计主体：华安双债添利债券型证券投资基金

报告截止日：2026 年 6 月 30 日

单位：人民币元

资 产	附注号	本期末 2026 年 6 月 30 日	上年度末 2025 年 12 月 31 日
资 产：			
货币资金	6.4.7.1	1,417,030.29	664,111.65
结算备付金		86,842.07	4,452.77
存出保证金		2,870.67	4,065.86
交易性金融资产	6.4.7.2	85,317,747.24	57,217,841.18
其中：股票投资		-	-
基金投资		-	-
债券投资		85,317,747.24	57,217,841.18
资产支持证券投资		-	-
贵金属投资		-	-
其他投资		-	-
衍生金融资产	6.4.7.3	-	-
买入返售金融资产	6.4.7.4	7,000,345.21	5,000,398.88
债权投资		-	-
其中：债券投资		-	-
资产支持证券投资		-	-
其他投资		-	-
其他债权投资		-	-

其他权益工具投资		-	-
应收清算款		-	-
应收股利		-	-
应收申购款		36,872.75	65,387.07
递延所得税资产		-	-
其他资产	6.4.7.5	-	-
资产总计		93,861,708.23	62,956,257.41
负债和净资产	**附注号**	**本期末 2026 年 6 月 30 日**	**上年度末 2025 年 12 月 31 日**
负 债：			
短期借款		-	-
交易性金融负债		-	-
衍生金融负债	6.4.7.3	-	-
卖出回购金融资产款		-	-
应付清算款		-	-
应付赎回款		626,299.97	132,843.96
应付管理人报酬		24,604.10	16,114.97
应付托管费		8,201.35	5,371.64
应付销售服务费		15,266.68	5,318.53
应付投资顾问费		-	-
应交税费		1,652.81	1,225.63
应付利润		-	-
递延所得税负债		-	-
其他负债	6.4.7.6	55,369.62	143,850.31
负债合计		731,394.53	304,725.04
净资产：			
实收基金	6.4.7.7	68,333,734.68	45,888,599.96
其他综合收益		-	-
未分配利润	6.4.7.8	24,796,579.02	16,762,932.41
净资产合计		93,130,313.70	62,651,532.37
负债和净资产总计		93,861,708.23	62,956,257.41

注：报告截止日 2026 年 06 月 30 日，基金份额总额 68,333,734.68 份，其中 A 类基金份额净值 1.3933 元，基金份额总额 31,454,012.02 份；C 类基金份额净值 1.3344 元，基金份额总额 35,323,558.38 份；E 类基金份额净值 1.3936 元，基金份额总额 1,556,164.28 份。

6.2 利润表

会计主体：华安双债添利债券型证券投资基金

本报告期：2026 年 1 月 1 日至 2026 年 6 月 30 日

单位：人民币元

项 目	附注号	本期 2026 年 1 月 1 日至 2026 年 6 月 30 日	上年度可比期间 2025 年 1 月 1 日至 2025 年 6 月 30 日

一、营业总收入		836,389.02	5,845,709.50
1.利息收入		13,079.34	147,374.01
其中：存款利息收入	6.4.7.9	7,525.98	64,872.07
债券利息收入		-	-
资产支持证券利息收入		-	-
买入返售金融资产收入		5,553.36	82,501.94
其他利息收入		-	-
2.投资收益（损失以“-”填列）		1,200,257.29	12,844,894.55
其中：股票投资收益	6.4.7.10	-	-
基金投资收益		-	-
债券投资收益	6.4.7.11	1,200,257.29	12,844,894.55
资产支持证券投资收益	6.4.7.12	-	-
贵金属投资收益	6.4.7.13	-	-
衍生工具收益	6.4.7.14	-	-
股利收益	6.4.7.15	-	-
以摊余成本计量的金融资产终止确认产生的收益		-	-
其他投资收益		-	-
3.公允价值变动收益（损失以“-”号填列）	6.4.7.16	-389,159.91	-7,184,291.05
4.汇兑收益（损失以“-”号填列）		-	-
5.其他收入（损失以“-”号填列）	6.4.7.17	12,212.30	37,731.99
减：二、营业总支出		300,290.90	3,258,490.46
1．管理人报酬	6.4.10.2.1	118,100.31	1,438,949.05
其中：暂估管理人报酬		-	-
2．托管费	6.4.10.2.2	39,366.76	479,649.65
3．销售服务费	6.4.10.2.3	57,124.20	149,156.96
4．投资顾问费		-	-
5．利息支出		16,113.50	1,042,757.65
其中：卖出回购金融资产支出		16,113.50	1,042,757.65
6．信用减值损失	6.4.7.18	-	-
7．税金及附加		557.68	31,292.56
8．其他费用	6.4.7.19	69,028.45	116,684.59
三、利润总额（亏损总额以“-”号填列）		536,098.12	2,587,219.04

减：所得税费用		-	-
四、净利润（净亏损以“-”号填列）		536,098.12	2,587,219.04
五、其他综合收益的税后净额		-	-
六、综合收益总额		536,098.12	2,587,219.04

6.3 净资产变动表

会计主体：华安双债添利债券型证券投资基金

本报告期：2026 年 1 月 1 日至 2026 年 6 月 30 日

单位：人民币元

项目	本期 2026 年 1 月 1 日至 2026 年 6 月 30 日			
	实收基金	其他综合收益	未分配利润	净资产合计
一、上期期末净资产	45,888,599.96	-	16,762,932.41	62,651,532.37
加：会计政策变更	-	-	-	-
前期差错更正	-	-	-	-
其他	-	-	-	-
二、本期期初净资产	45,888,599.96	-	16,762,932.41	62,651,532.37
三、本期增减变动额（减少以“-”号填列）	22,445,134.72	-	8,033,646.61	30,478,781.33
（一）、综合收益总额	-	-	536,098.12	536,098.12
（二）、本期基金份额交易产生的净资产变动数（净资产减少以“-”号填列）	22,445,134.72	-	7,497,548.49	29,942,683.21
其中：1.基金申购款	41,892,978.68	-	14,223,475.31	56,116,453.99
2.基金赎回款	-19,447,843.96	-	-6,725,926.82	-26,173,770.78
（三）、本期向基金份额持有人分配利润产生的净资产变动（净资产减少	-	-	-	-

以“-”号填列）				
（四）、其他综合收益结转留存收益	-	-	-	-
四、本期期末净资产	68,333,734.68	-	24,796,579.02	93,130,313.70
项目	上年度可比期间 2025 年 1 月 1 日至 2025 年 6 月 30 日			
	实收基金	其他综合收益	未分配利润	净资产合计
一、上期期末净资产	902,381,617.09	-	314,739,821.83	1,217,121,438.92
加：会计政策变更	-	-	-	-
前期差错更正	-	-	-	-
其他	-	-	-	-
二、本期期初净资产	902,381,617.09	-	314,739,821.83	1,217,121,438.92
三、本期增减变动额（减少以“-”号填列）	-806,161,955.81	-	-280,936,489.22	-1,087,098,445.03
（一）、综合收益总额	-	-	2,587,219.04	2,587,219.04
（二）、本期基金份额交易产生的净资产变动数（净资产减少以“-”号填列）	-806,161,955.81	-	-283,523,708.26	-1,089,685,664.07
其中：1.基金申购款	123,848,907.42	-	43,134,561.34	166,983,468.76
2.基金赎回款	-930,010,863.23	-	-326,658,269.60	-1,256,669,132.83
（三）、本期向基金份额持有人分配利润产生的净资产变动（净资产减少以“-”号填列）	-	-	-	-
（四）、其他综合收益结转留存收益	-	-	-	-
四、本期期末净	96,219,661.28	-	33,803,332.61	130,022,993.89

资产				

报表附注为财务报表的组成部分。

本报告 6.1 至 6.4 财务报表由下列负责人签署：

徐勇	任志浩	童欣
基金管理人负责人	主管会计工作负责人	会计机构负责人

6.4 报表附注

6.4.1 基金基本情况

华安双债添利债券型证券投资基金（以下简称“本基金”），系经中国证券监督管理委员会（以下简称“中国证监会”）证监许可[2013]580 号文《关于核准华安双债添利债券型证券投资基金募集的批复》的核准，由基金管理人华安基金管理有限公司向社会公开募集，基金合同于 2013 年 6 月 14 日生效，首次设立募集规模为 1,347,046,062.43 份基金份额。本基金为契约型开放式，存续期限不定。本基金的基金管理人及注册登记机构为华安基金管理有限公司，基金托管人为交通银行股份有限公司。

本基金根据所收取费用的差异，将基金份额分为不同的类别。A 类、E 类基金份额在投资者申购时收取申购费用，并不再从本类别基金资产中计提销售服务费；C 类基金份额在投资者申购时不收取申购费用，而是从本类别基金资产中计提销售服务费。

本基金的投资范围为具有良好流动性的金融工具，包括国债、金融债、中央银行票据、地方政府债、城投债、中期票据、企业债、公司债、短期融资券、可转债（含分离交易可转债）、资产支持证券、次级债、中小企业私募债、债券回购、银行存款等固定收益类品种以及法律法规或中国证监会允许基金投资的其他金融工具，但须符合中国证监会相关规定。

本基金不直接从二级市场买入股票、权证等权益类资产，也不参与一级市场新股申购和新股增发，但可持有因可转债转股所形成的股票、因持有该股票所派发的权证以及因投资分离交易可转债而产生的权证等。因上述原因持有的股票和权证等资产，本基金将在其可交易之日起的 90 个交易日内卖出。

本基金投资于债券的比例不低于基金资产的 80%，其中对可转债和信用债的投资比例合计不低于非现金基金资产的 80%；现金或到期日在一年以内的政府债券的投资比例不低于基金资产净值的 5%，其中现金不包括结算备付金、存出保证金、应收申购款等。

本基金所指信用债包括中期票据、非政策性金融债、企业债、公司债、城投债、短期融资券、资产支持证券、中小企业私募债等除国债、政策性金融债和中央银行票据之外的、非由国家信用

担保的固定收益类金融工具。如法律法规或监管机构以后允许基金投资其他品种，基金管理人在履行适当程序后，可以将其纳入投资范围。

本基金的业绩比较基准：天相可转债指数收益率×40%＋中债企业债总指数收益率×40%＋中债国债总指数收益率×20%。

6.4.2 会计报表的编制基础

本财务报表系按照财政部颁布的《企业会计准则——基本准则》以及其后颁布及修订的具体会计准则、解释以及《资产管理产品相关会计处理规定》和其他相关规定（统称“企业会计准则”）编制，同时，在信息披露和估值方面，也参考了中国证监会发布的《中国证券监督管理委员会关于证券投资基金估值业务的指导意见》、《公开募集证券投资基金信息披露管理办法》、《公开募集证券投资基金信息披露内容与格式准则第 2 号——定期报告的内容与格式》、《证券投资基金信息披露编报规则第 3 号〈会计报表附注的编制及披露〉》，中国证券投资基金业协会发布的《公开募集证券投资基金信息披露 XBRL 模板第 3 号——年度报告和中期报告》以及中国证监会和中国证券投资基金业协会发布的其他相关规定。

本财务报表以本基金持续经营为基础列报。

6.4.3 遵循企业会计准则及其他有关规定的声明

本财务报表符合企业会计准则的要求，真实、完整地反映了本基金于 2026 年 6 月 30 日的财务状况以及 2026 年 1 月 1 日至 2026 年 6 月 30 日止期间的经营成果和净资产变动情况。

6.4.4 本报告期所采用的会计政策、会计估计与最近一期年度报告相一致的说明

本报告期所采用的会计政策、会计估计与最近一期年度报告相一致。

6.4.5 会计政策和会计估计变更以及差错更正的说明

6.4.5.1 会计政策变更的说明

本基金本报告期无会计政策变更。

6.4.5.2 会计估计变更的说明

本基金本报告期无会计估计变更。

6.4.5.3 差错更正的说明

本基金本报告期无重大会计差错的内容和更正金额。

6.4.6 税项

6.4.6.1　印花税

经国务院批准，财政部、国家税务总局研究决定，自 2008 年 4 月 24 日起，调整证券（股票）交易印花税税率，由原先的 3‰调整为 1‰；根据财政部、税务总局公告 2023 年第 39 号

《关于减半征收证券交易印花税的公告》的规定，自 2023 年 8 月 28 日起，证券交易印花税实施减半征收；

经国务院批准，财政部、国家税务总局研究决定，自 2008 年 9 月 19 日起，调整由出让方按证券（股票）交易印花税税率缴纳印花税，受让方不再征收，税率不变。

6.4.6.2 增值税

根据中华人民共和国主席令第四十一号《中华人民共和国增值税法》、中华人民共和国国务院令第 826 号《中华人民共和国增值税法实施条例》及财政部、税务总局公告 2026 年第 10 号《关于增值税法施行后增值税优惠政策衔接事项的公告》的规定，资管产品运营过程中发生的应税交易，资管产品管理人为纳税人；自 2026 年 1 月 1 日至 2027 年 12 月 31 日，资管产品管理人运营契约制资管产品过程中发生的增值税应税行为，可以选择适用简易计税方法，按照 3%的规定征收率计算缴纳增值税，公募证券投资基金（封闭式证券投资基金、开放式证券投资基金）管理人运用基金买卖股票、债券取得的收入免征增值税；自 2026 年 1 月 1 日至 2027 年 12 月 31 日，金融同业往来利息收入免征增值税，金融同业往来利息收入包括金融机构与人民银行所发生的资金往来业务、银行联行往来业务、金融机构间的资金往来业务，以及金融机构开展同业存款、同业借款、同业代付、买断式买入返售金融商品、质押式买入返售金融商品、同业存单，取得的利息收入；取得存款利息收入不属于应税交易，不征收增值税；本基金管理人运营本基金过程中发生的增值税应税行为适用简易计税方法，按照 3%的征收率计算缴纳增值税；

根据财政部、税务总局公告 2025 年第 4 号《关于国债等债券利息收入增值税政策的公告》的规定，自 2025 年 8 月 8 日起，对在该日期之后（含当日）新发行的国债、地方政府债券、金融债券的利息收入，恢复征收增值税。对在该日期之前已发行的国债、地方政府债券、金融债券（包含在 2025 年 8 月 8 日之后续发行的部分）的利息收入，继续免征增值税直至债券到期。

6.4.6.3 城市维护建设税、教育费附加、地方教育附加

根据《中华人民共和国城市维护建设税法》、《征收教育费附加的暂行规定（2011 年修订）》及相关地方教育附加的征收规定，凡缴纳消费税、增值税、营业税的单位和个人，都应当依照规定缴纳城市维护建设税、教育费附加（除按照相关规定缴纳农村教育事业费附加的单位外）及地方教育附加。

6.4.6.4 企业所得税

根据财政部、国家税务总局财税[2004]78 号文《关于证券投资基金税收政策的通知》的规定，自 2004 年 1 月 1 日起，对证券投资基金（封闭式证券投资基金，开放式证券投资基金）管理人运用基金买卖股票、债券的差价收入，继续免征企业所得税；

根据财政部、国家税务总局财税[2008]1 号文《关于企业所得税若干优惠政策的通知》的规定，对证券投资基金从证券市场中取得的收入，包括买卖股票、债券的差价收入，股权的股息、红利收入，债券的利息收入及其他收入，暂不征收企业所得税。

6.4.6.5 个人所得税

根据财政部、国家税务总局财税[2008]132 号文《财政部、国家税务总局关于储蓄存款利息所得有关个人所得税政策的通知》的规定，自 2008 年 10 月 9 日起，对储蓄存款利息所得暂免征收个人所得税；

根据财政部、国家税务总局、中国证监会财税[2012]85 号文《关于实施上市公司股息红利差别化个人所得税政策有关问题的通知》的规定，自 2013 年 1 月 1 日起，证券投资基金从公开发行和转让市场取得的上市公司股票，持股期限在 1 个月以内（含 1 个月）的，其股息红利所得全额计入应纳税所得额；持股期限在 1 个月以上至 1 年（含 1 年）的，暂减按 50%计入应纳税所得额；持股期限超过 1 年的，暂减按 25%计入应纳税所得额。上述所得统一适用 20%的税率计征个人所得税；

根据财政部、国家税务总局、中国证监会财税[2015]101 号文《关于上市公司股息红利差别化个人所得税政策有关问题的通知》的规定，自 2015 年 9 月 8 日起，证券投资基金从公开发行和转让市场取得的上市公司股票，持股期限超过 1 年的，股息红利所得暂免征收个人所得税。

6.4.7 重要财务报表项目的说明

6.4.7.1 货币资金

单位：人民币元

项目	本期末 2026 年 6 月 30 日
活期存款	1,417,030.29
等于：本金	1,416,538.65
加：应计利息	491.64
减：坏账准备	-
定期存款	-
等于：本金	-
加：应计利息	-
减：坏账准备	-

其中：存款期限 1 个月以内	-
存款期限 1-3 个月	-
存款期限 3 个月以上	-
其他存款	-
等于：本金	-
加：应计利息	-
减：坏账准备	-
合计	1,417,030.29

6.4.7.2 交易性金融资产

单位：人民币元

项目		本期末 2026 年 6 月 30 日			
		成本	应计利息	公允价值	公允价值变动
股票		-	-	-	-
贵金属投资-金交所黄金合约		-	-	-	-
债券	交易所市场	27,153,857.43	168,469.58	26,801,209.58	-521,117.43
	银行间市场	57,942,069.85	566,537.66	58,516,537.66	7,930.15
	合计	85,095,927.28	735,007.24	85,317,747.24	-513,187.28
资产支持证券		-	-	-	-
基金		-	-	-	-
其他		-	-	-	-
合计		85,095,927.28	735,007.24	85,317,747.24	-513,187.28

6.4.7.3 衍生金融资产/负债

6.4.7.3.1 衍生金融资产/负债期末余额

无余额。

6.4.7.4 买入返售金融资产

6.4.7.4.1 各项买入返售金融资产期末余额

单位：人民币元

项目	本期末 2026 年 6 月 30 日	
	账面余额	其中：买断式逆回购
交易所市场	-	-
银行间市场	7,000,345.21	-
合计	7,000,345.21	-

6.4.7.4.2 期末买断式逆回购交易中取得的债券

无余额。

6.4.7.5 其他资产

无余额。

6.4.7.6 其他负债

单位：人民币元

项目	本期末 2026 年 6 月 30 日
应付券商交易单元保证金	-
应付赎回费	105.99
应付证券出借违约金	-
应付交易费用	5,675.06
其中：交易所市场	-
银行间市场	5,675.06
应付利息	-
预提审计费	9,916.99
预提信息披露费	39,671.58
合计	55,369.62

6.4.7.7 实收基金

金额单位：人民币元

华安双债添利债券 A

项目	本期 2026 年 1 月 1 日至 2026 年 6 月 30 日	
	基金份额（份）	账面金额
上年度末	31,396,133.12	31,396,133.12
本期申购	3,909,405.92	3,909,405.92
本期赎回（以“-”号填列）	-3,851,527.02	-3,851,527.02
基金拆分/份额折算前	-	-
基金拆分/份额折算调整	-	-
本期申购	-	-
本期赎回（以“-”号填列）	-	-
本期末	31,454,012.02	31,454,012.02

华安双债添利债券 C

项目	本期 2026 年 1 月 1 日至 2026 年 6 月 30 日	
	基金份额（份）	账面金额
上年度末	13,239,683.88	13,239,683.88
本期申购	37,362,905.30	37,362,905.30
本期赎回（以“-”号填列）	-15,279,030.80	-15,279,030.80
基金拆分/份额折算前	-	-
基金拆分/份额折算调整	-	-
本期申购	-	-
本期赎回（以“-”号填列）	-	-
本期末	35,323,558.38	35,323,558.38

华安双债添利债券 E

项目	本期 2026 年 1 月 1 日至 2026 年 6 月 30 日	
	基金份额（份）	账面金额
上年度末	1,252,782.96	1,252,782.96
本期申购	620,667.46	620,667.46
本期赎回（以“-”号填列）	-317,286.14	-317,286.14
基金拆分/份额折算前	-	-
基金拆分/份额折算调整	-	-
本期申购	-	-
本期赎回（以“-”号填列）	-	-
本期末	1,556,164.28	1,556,164.28

注：申购含红利再投、转换入份额，赎回含转换出份额。

6.4.7.8 未分配利润

单位：人民币元

华安双债添利债券 A

项目	已实现部分	未实现部分	未分配利润合计
上年度末	9,896,304.09	2,081,007.06	11,977,311.15
加：会计政策变更	-	-	-
前期差错更正	-	-	-
其他	-	-	-
本期期初	9,896,304.09	2,081,007.06	11,977,311.15
本期利润	572,327.28	-193,947.27	378,380.01
本期基金份额交易产生的变动数	10,788.61	5,633.16	16,421.77
其中：基金申购款	1,276,399.84	250,511.22	1,526,911.06
基金赎回款	-1,265,611.23	-244,878.06	-1,510,489.29
本期已分配利润	-	-	-
本期末	10,479,419.98	1,892,692.95	12,372,112.93

华安双债添利债券 C

项目	已实现部分	未实现部分	未分配利润合计
上年度末	3,429,927.05	877,444.59	4,307,371.64
加：会计政策变更	-	-	-
前期差错更正	-	-	-
其他	-	-	-
本期期初	3,429,927.05	877,444.59	4,307,371.64
本期利润	328,112.70	-185,387.67	142,725.03
本期基金份额交易产生的变动数	5,919,739.19	1,442,120.03	7,361,859.22
其中：基金申购款	10,048,777.61	2,403,822.50	12,452,600.11
基金赎回款	-4,129,038.42	-961,702.47	-5,090,740.89
本期已分配利润	-	-	-

本期末	9,677,778.94	2,134,176.95	11,811,955.89

华安双债添利债券 E

项目	已实现部分	未实现部分	未分配利润合计
上年度末	395,199.31	83,050.31	478,249.62
加：会计政策变更	-	-	-
前期差错更正	-	-	-
其他	-	-	-
本期期初	395,199.31	83,050.31	478,249.62
本期利润	24,818.05	-9,824.97	14,993.08
本期基金份额交易产生的变动数	98,838.74	20,428.76	119,267.50
其中：基金申购款	204,055.92	39,908.22	243,964.14
基金赎回款	-105,217.18	-19,479.46	-124,696.64
本期已分配利润	-	-	-
本期末	518,856.10	93,654.10	612,510.20

6.4.7.9 存款利息收入

单位：人民币元

项目	本期 2026 年 1 月 1 日至 2026 年 6 月 30 日
活期存款利息收入	7,439.79
定期存款利息收入	-
其他存款利息收入	-
结算备付金利息收入	82.46
其他	3.73
合计	7,525.98

6.4.7.10 股票投资收益

6.4.7.10.1 股票投资收益项目构成

无。

6.4.7.10.2 股票投资收益——买卖股票差价收入

无。

6.4.7.11 债券投资收益

6.4.7.11.1 债券投资收益项目构成

单位：人民币元

项目	本期 2026年1月1日至2026年6月30日
债券投资收益——利息收入	1,068,125.28
债券投资收益——买卖债券（债转股及债券到期兑付）差价收入	132,132.01
债券投资收益——赎回差价收入	-

债券投资收益——申购差价收入	-
合计	1,200,257.29

6.4.7.11.2 债券投资收益——买卖债券差价收入

单位：人民币元

项目	本期 2026年1月1日至2026年6月30日
卖出债券（债转股及债券到期兑付）成交总额	83,147,325.99
减：卖出债券（债转股及债券到期兑付）成本总额	82,063,254.71
减：应计利息总额	946,505.50
减：交易费用	5,433.77
买卖债券差价收入	132,132.01

6.4.7.12 资产支持证券投资收益

6.4.7.12.1 资产支持证券投资收益项目构成

无。

6.4.7.13 贵金属投资收益

6.4.7.13.1 贵金属投资收益项目构成

无。

6.4.7.14 衍生工具收益

6.4.7.14.1 衍生工具收益——买卖权证差价收入

无。

6.4.7.14.2 衍生工具收益——其他投资收益

无。

6.4.7.15 股利收益

无。

6.4.7.16 公允价值变动收益

单位：人民币元

项目名称	本期 2026 年 1 月 1 日至 2026 年 6 月 30 日
1.交易性金融资产	-389,159.91
股票投资	-
债券投资	-389,159.91
资产支持证券投资	-
基金投资	-
贵金属投资	-

其他	-
2.衍生工具	-
权证投资	-
3.其他	-
减：应税金融商品公允价值变动产生的预估增值税	-
合计	-389,159.91

6.4.7.17 其他收入

单位：人民币元

项目	本期 2026 年 1 月 1 日至 2026 年 6 月 30 日
基金赎回费收入	6,586.98
基金转换费收入	5,625.32
合计	12,212.30

6.4.7.18 信用减值损失

本基金本报告期无信用减值损失。

6.4.7.19 其他费用

单位：人民币元

项目	本期 2026 年 1 月 1 日至 2026 年 6 月 30 日
审计费用	9,916.99
信息披露费	39,671.58
证券出借违约金	-
银行汇划费	839.88
账户维护费	18,000.00
其他	600.00
合计	69,028.45

6.4.8 或有事项、资产负债表日后事项的说明

6.4.8.1 或有事项

截至资产负债表日，本基金无需要说明的重大或有事项。

6.4.8.2 资产负债表日后事项

截至财务报表批准日，本基金无需要披露的资产负债表日后事项。

6.4.9 关联方、关联关系

6.4.9.1 本报告期存在控制关系或其他重大利害关系的关联方发生变化的情况

无。

6.4.9.2 本报告期与基金发生关联交易的各关联方

关联方名称	与本基金的关系
华安基金管理有限公司（“华安基金公	基金管理人、注册登记机构、基金销售机构

司”）	
交通银行股份有限公司（“交通银行”）	基金托管人、基金代销机构
国泰海通证券股份有限公司（“国泰海通证券”）	基金管理人的股东、基金代销机构

注：（1）关联方国泰海通证券股份有限公司（以下简称“国泰海通”）是由原国泰君安证券股份有限公司与原海通证券股份有限公司于 2025 年 3 月 14 日合并组建而成。

（2）下述关联交易均在正常业务范围内按一般商业条款订立。

6.4.10 本报告期及上年度可比期间的关联方交易

6.4.10.1 通过关联方交易单元进行的交易

6.4.10.1.1 股票交易

无。

6.4.10.1.2 债券交易

金额单位：人民币元

关联方名称	本期 2026 年 1 月 1 日至 2026 年 6 月 30 日		上年度可比期间 2025年1月1日至2025年6月30日	
	成交金额	占当期债券成交总额的比例（%）	成交金额	占当期债券成交总额的比例（%）
国泰海通证券股份有限公司	29,027,569.95	53.06	415,027,426.61	72.96
国泰君安证券股份有限公司	-	-	65,737,346.09	11.56

6.4.10.1.3 债券回购交易

金额单位：人民币元

关联方名称	本期 2026 年 1 月 1 日至 2026 年 6 月 30 日		上年度可比期间 2025年1月1日至2025年6月30日	
	成交金额	占当期债券回购成交总额的比例（%）	成交金额	占当期债券回购成交总额的比例（%）
国泰海通证券股份有限公司	29,300,000.00	100.00	382,500,000.00	68.18
国泰君安证券股份有限公司	-	-	157,500,000.00	28.07

6.4.10.1.4 权证交易

无。

6.4.10.1.5 应支付关联方的佣金

无。

6.4.10.2 关联方报酬

6.4.10.2.1 基金管理费

单位：人民币元

项目	本期 2026 年 1 月 1 日至 2026 年 6 月 30 日	上年度可比期间 2025 年 1 月 1 日至 2025 年 6 月 30 日
当期发生的基金应支付的管理费	118,100.31	1,438,949.05
其中：应支付销售机构的客户维护费	39,520.61	57,644.82
应支付基金管理人的净管理费	78,579.70	1,381,304.23

注：基金管理费按前一日的基金资产净值的 0.30%的年费率计提。计算方法如下：

H=E×基金管理费年费率/当年天数

H 为每日应计提的基金管理费

E 为前一日的基金资产净值

基金管理费每日计提，逐日累计至每月月末，按月支付。

6.4.10.2.2 基金托管费

单位：人民币元

项目	本期 2026 年 1 月 1 日至 2026 年 6 月 30 日	上年度可比期间 2025 年 1 月 1 日至 2025 年 6 月 30 日
当期发生的基金应支付的托管费	39,366.76	479,649.65

注：基金托管费按前一日的基金资产净值的 0.10%的年费率计提。计算方法如下：

H=E×基金托管费年费率/当年天数

H 为每日应计提的基金托管费

E 为前一日的基金资产净值

基金托管费每日计提，逐日累计至每月月末，按月支付。

6.4.10.2.3 销售服务费

单位：人民币元

获得销售服务费的各关联方名称	本期 2026 年 1 月 1 日至 2026 年 6 月 30 日
	当期发生的基金应支付的销售服务费

	华安双债添利债券 A	华安双债添利债券 C	华安双债添利债券 E	合计
国泰海通证券股份有限公司	-	15.86	-	15.86
华安基金管理有限公司	-	35,481.79	-	35,481.79
交通银行股份有限公司	-	1,867.33	-	1,867.33
合计	-	37,364.98	-	37,364.98
获得销售服务费的各关联方名称	上年度可比期间 2025 年 1 月 1 日至 2025 年 6 月 30 日			
	当期发生的基金应支付的销售服务费			
	华安双债添利债券 A	华安双债添利债券 C	华安双债添利债券 E	合计
国泰君安证券股份有限公司	-	23.03	-	23.03
华安基金管理有限公司	-	838.95	-	838.95
交通银行股份有限公司	-	1,936.22	-	1,936.22
合计	-	2,798.20	-	2,798.20

注：本基金 A 类、E 类基金份额不收取销售服务费，C 类基金份额销售服务费按 C 类基金份额前一日基金资产净值的 0.35%年费率计提，计算方法如下：

H=E×0.35%/当年天数

H 为 C 类基金份额每日应计提的销售服务费

E 为 C 类基金份额前一日的基金资产净值

销售服务费每日计提，逐日累计至每月月末，按月支付。

6.4.10.3 与关联方进行银行间同业市场的债券(含回购)交易

无。

6.4.10.4 报告期内转融通证券出借业务发生重大关联交易事项的说明

6.4.10.4.1 与关联方通过约定申报方式进行的适用固定期限费率的证券出借业务的情况

无。

6.4.10.4.2 与关联方通过约定申报方式进行的适用市场化期限费率的证券出借业务的情况

无。

6.4.10.5 各关联方投资本基金的情况

6.4.10.5.1 报告期内基金管理人运用固有资金投资本基金的情况

基金管理人本报告期及上年度可比期间均未运用固有资金投资本基金。

6.4.10.5.2 报告期末除基金管理人之外的其他关联方投资本基金的情况

份额单位：份

华安双债添利债券 E

关联方名称	本期末 2026 年 6 月 30 日		上年度末 2025年12月31日	
	持有的基金份额	持有的基金份额占基金总份额的比例（%）	持有的基金份额	持有的基金份额占基金总份额的比例（%）
华安未来资产管理（上海）有限公司	1,122,163.51	1.64	1,122,163.51	2.45

6.4.10.6 由关联方保管的银行存款余额及当期产生的利息收入

单位：人民币元

关联方名称	本期 2026 年 1 月 1 日至 2026 年 6 月 30 日		上年度可比期间 2025年1月1日至2025年6月30日	
	期末余额	当期利息收入	期末余额	当期利息收入
交通银行	1,417,030.29	7,439.79	3,584,368.48	63,744.49

6.4.10.7 本基金在承销期内参与关联方承销证券的情况

本基金本报告期及上年度可比期间均未在承销期内直接购入关联方承销的证券。

6.4.10.8 其他关联交易事项的说明

无。

6.4.11 利润分配情况

无。

6.4.12 期末（2026 年 6 月 30 日）本基金持有的流通受限证券

6.4.12.1 因认购新发/增发证券而于期末持有的流通受限证券

无。

6.4.12.2 期末持有的暂时停牌等流通受限股票

无。

6.4.12.3 期末债券正回购交易中作为抵押的债券

6.4.12.3.1 银行间市场债券正回购

无。

6.4.12.3.2 交易所市场债券正回购

无。

6.4.12.4 期末参与转融通证券出借业务的证券

无。

6.4.13 金融工具风险及管理

本基金为债券型基金，属于证券投资基金中中等风险的品种，其预期的风险收益水平低于股票基金和混合基金，高于货币市场基金。本基金在日常经营活动中面临的与这些金融工具相关的风险主要包括信用风险、流动性风险及市场风险。本基金在合理控制风险的前提下，通过主动管理充分捕捉可转债和信用债市场投资机会，力争实现基金资产的长期稳定增值。

6.4.13.1 风险管理政策和组织架构

本基金的基金管理人建立了董事会、审计委员会、管理层、合规与风险管理委员会、督察长、合规监察稽核部、风险管理部与部门风险合规员各负其责的多层次的风险管理体系，形成高效运转、有效制衡的监督约束机制，保证风险管理的贯彻执行。本基金的基金管理人在董事会下设立风险控制委员会，负责制订公司的风险管理政策，颁布统一的风险定义和风险评估标准；在管理层层面设立合规与风险管理委员会，讨论和制定公司日常经营过程中风险防范和控制措施；在业务操作层面风险管理职责主要由合规监察稽核部和风险管理部负责，协调并与各部门合作完成风险管理各项工作。本基金的基金管理人对于金融工具的风险管理方法主要是通过定性分析和定量分析的方法去估测各种风险产生的可能损失。从定性分析的角度出发，判断风险损失的严重程度和出现同类风险损失的频度。从定量分析的角度出发，根据本基金的投资目标，结合基金资产所运用金融工具，通过特定的风险量化指标、模型，形成常规的量化报告，确定风险损失的限度和相应置信程度，及时可靠地对各种风险进行监督、检查和评估，并通过相应决策，将风险控制在可承受的范围内。

6.4.13.2 信用风险

信用风险是指基金在交易过程中因交易对手未履行合约责任，或者基金所投资证券之发行人出现违约、拒绝支付到期本息等情况，导致基金资产损失和收益变化的风险。

本基金的基金管理人在交易前对交易对手的资信状况进行了充分的评估。本基金的银行存款存放在经中国人民银行和中国证券监督管理委员会所批准的具有基金托管资格和基金代销资格的

银行，并根据本基金的基金管理人管理交易对手的经验进行筛选，因而与这些银行存款相关的信用风险不重大。本基金在银行间同业市场进行交易前均对交易对手进行信用评估并对证券交割方式进行限制以控制相应的信用风险；在交易所进行的交易均以中国证券登记结算有限责任公司为交易对手完成证券交收和款项清算，违约风险可能性很小。

本基金的基金管理人建立了信用风险管理流程，通过对投资品种信用等级评估来控制证券发行人的信用风险，且通过分散化投资以分散信用风险。

6.4.13.2.1 按短期信用评级列示的债券投资

单位：人民币元

短期信用评级	本期末 2026 年 6 月 30 日	上年度末 2025 年 12 月 31 日
A-1	-	-
A-1 以下	-	-
未评级	5,251,752.82	4,145,735.78
合计	5,251,752.82	4,145,735.78

注：未评级债券为国债。

6.4.13.2.2 按短期信用评级列示的资产支持证券投资

本基金本报告期末及上年度可比期末无按短期信用评级列示的资产支持证券投资。

6.4.13.2.3 按短期信用评级列示的同业存单投资

本基金本报告期末及上年度可比期末无按短期信用评级列示的同业存单投资。

6.4.13.2.4 按长期信用评级列示的债券投资

单位：人民币元

长期信用评级	本期末 2026 年 6 月 30 日	上年度末 2025 年 12 月 31 日
AAA	62,844,478.87	49,826,190.62
AAA 以下	3,685,718.54	1,482,081.79
未评级	13,535,797.01	1,763,832.99
合计	80,065,994.42	53,072,105.40

注：未评级债券为国债、公司债。

6.4.13.2.5 按长期信用评级列示的资产支持证券投资

本基金本报告期末及上年度可比期末无按长期信用评级列示的资产支持证券投资。

6.4.13.2.6 按长期信用评级列示的同业存单投资

本基金本报告期末及上年度可比期末无按长期信用评级列示的同业存单投资。

6.4.13.3 流动性风险

流动性风险是指基金在履行与金融负债有关的义务时遇到资金短缺的风险。本基金的流动性

风险一方面来自于基金份额持有人可随时要求赎回其持有的基金份额，另一方面来自于投资品种所处的交易市场不活跃而带来的变现困难或因投资集中而无法在市场出现剧烈波动的情况下以合理的价格变现。

针对兑付赎回资金的流动性风险，本基金的基金管理人每日对本基金的申购赎回情况进行严密监控并预测流动性需求，保持基金投资组合中的可用现金头寸与之相匹配。本基金的基金管理人在基金合同中设计了巨额赎回条款，约定在非常情况下赎回申请的处理方式，控制因开放申购赎回模式带来的流动性风险，有效保障基金持有人利益。

6.4.13.3.1 报告期内本基金组合资产的流动性风险分析

本基金的基金管理人在基金运作过程中严格按照《公开募集证券投资基金运作管理办法》及《公开募集开放式证券投资基金流动性风险管理规定》(自 2017 年 10 月 1 日起施行)等法规的要求对本基金组合资产的流动性风险进行管理，通过独立的风险管理部门对本基金的组合持仓集中度指标、流通受限制的投资品种比例以及组合在短时间内变现能力的综合指标等流动性指标进行持续的监测和分析。

本基金投资于一家公司发行的证券市值不超过基金资产净值的 10%，且本基金与由本基金的基金管理人管理的其他基金共同持有一家公司发行的证券不得超过该证券的 10%。本基金与由本基金的基金管理人管理的其他开放式基金共同持有一家上市公司发行的可流通股票不得超过该上市公司可流通股票的 15%，本基金与由本基金的基金管理人管理的全部投资组合持有一家上市公司发行的可流通股票，不得超过该上市公司可流通股票的 30%。

本基金所持部分证券在证券交易所上市，其余亦可在银行间同业市场交易，部分基金资产流通暂时受限制不能自由转让的情况参见附注 6.4.12。此外，本基金可通过卖出回购金融资产方式借入短期资金应对流动性需求，其上限一般不超过基金持有的债券投资的公允价值。本基金主动投资于流动性受限资产的市值合计不得超过基金资产净值的 15%。

本基金的基金管理人每日对基金组合资产中 7 个工作日可变现资产的可变现价值进行审慎评估与测算，确保每日确认的净赎回申请不得超过 7 个工作日可变现资产的可变现价值。

同时，本基金的基金管理人通过合理分散逆回购交易的到期日与交易对手的集中度；按照穿透原则对交易对手的财务状况、偿付能力及杠杆水平等进行必要的尽职调查与严格的准入管理，以及对不同的交易对手实施交易额度管理并进行动态调整等措施严格管理本基金从事逆回购交易的流动性风险和交易对手风险。此外，本基金的基金管理人建立了逆回购交易质押品管理制度：根据质押品的资质确定质押率水平；持续监测质押品的风险状况与价值变动以确保质押品按公允价值计算足额；并在与私募类证券资管产品及中国证监会认定的其他主体为交易对手开展逆回购

交易时，可接受质押品的资质要求与基金合同约定的投资范围保持一致。

综合上述各项流动性指标的监测结果及流动性风险管理措施的实施，本基金在本报告期内流动性情况良好。

6.4.13.4 市场风险

市场风险是指基金所持金融工具的公允价值或未来现金流量因所处市场各类价格因素的变动而发生波动的风险，包括利率风险、外汇风险和其他价格风险。

6.4.13.4.1 利率风险

利率风险是指金融工具的公允价值或未来现金流量因市场利率变动而发生波动的风险。利率敏感性金融工具均面临由于市场利率上升而导致的公允价值下降的风险，其中浮动利率类金融工具还面临每个付息期间结束根据市场利率重新定价对于未来现金流影响的风险。

本基金的基金管理人定期对本基金面临的利率敏感性缺口进行监控，并通过调整投资组合的久期等方法对上述利率风险进行管理。

本基金的生息资产主要为银行存款、结算备付金、存出保证金及债券投资等。

6.4.13.4.1.1 利率风险敞口

单位：人民币元

本期末 2026 年 6 月 30 日	1 年以内	1-5 年	5 年以上	不计息	合计
资产					
货币资金	1,417,030.29	-	-	-	1,417,030.29
结算备付金	86,842.07	-	-	-	86,842.07
存出保证金	2,870.67	-	-	-	2,870.67
交易性金融资产	25,522,968.08	58,323,817.00	1,470,962.16	-	85,317,747.24
买入返售金融资产	7,000,345.21	-	-	-	7,000,345.21
应收申购款	-	-	-	36,872.75	36,872.75
资产总计	34,030,056.32	58,323,817.00	1,470,962.16	36,872.75	93,861,708.23
负债					
应付赎回款	-	-	-	626,299.97	626,299.97
应付管理人报酬	-	-	-	24,604.10	24,604.10
应付托管费	-	-	-	8,201.35	8,201.35
应付销售服务费	-	-	-	15,266.68	15,266.68
应交税费	-	-	-	1,652.81	1,652.81
其他负债	-	-	-	55,369.62	55,369.62
负债总计	-	-	-	731,394.53	731,394.53
利率敏感度缺口	34,030,056.32	58,323,817.00	1,470,962.16	-694,521.78	93,130,313.70
上年度末 2025 年 12 月 31 日	1 年以内	1-5 年	5 年以上	不计息	合计
资产					

货币资金	664,111.65	-	-	-	664,111.65
结算备付金	4,452.77	-	-	-	4,452.77
存出保证金	4,065.86	-	-	-	4,065.86
交易性金融资产	21,261,049.16	34,192,959.03	1,763,832.99	-	57,217,841.18
买入返售金融资产	5,000,398.88	-	-	-	5,000,398.88
应收申购款	-	-	-	65,387.07	65,387.07
资产总计	26,934,078.32	34,192,959.03	1,763,832.99	65,387.07	62,956,257.41
负债					
应付赎回款	-	-	-	132,843.96	132,843.96
应付管理人报酬	-	-	-	16,114.97	16,114.97
应付托管费	-	-	-	5,371.64	5,371.64
应付销售服务费	-	-	-	5,318.53	5,318.53
应交税费	-	-	-	1,225.63	1,225.63
其他负债	-	-	-	143,850.31	143,850.31
负债总计	-	-	-	304,725.04	304,725.04
利率敏感度缺口	26,934,078.32	34,192,959.03	1,763,832.99	-239,337.97	62,651,532.37

注：表中所示为本基金资产及负债的公允价值，并按照合约规定的重新定价日或到期日孰早者进行了分类。

6.4.13.4.1.2 利率风险的敏感性分析

假设	除市场利率以外的其他市场变量保持不变		
分析	相关风险变量的变动	对资产负债表日基金资产净值的影响金额（单位：人民币元）	
		本期末（2026 年 6 月 30 日）	上年度末 （2025 年 12 月 31 日 ）
	市场利率下降 25 个基点	532,648.84	231,965.13
	市场利率上升 25 个基点	-526,018.14	-228,432.06

6.4.13.4.2 外汇风险

外汇风险是指金融工具的公允价值或未来现金流量因外汇汇率变动而发生波动的风险。本基金的所有资产及负债以人民币计价，因此无重大外汇风险。

6.4.13.4.3 其他价格风险

其他价格风险是指基金所持金融工具的公允价值或未来现金流量因除市场利率和外汇汇率以外的市场价格因素变动而发生波动的风险。本基金主要投资于证券交易所上市或银行间同业市场交易的债券，所面临的其他价格风险来源于单个证券发行主体自身经营情况或特殊事项的影响，也可能来源于证券市场整体波动的影响。

本基金的基金管理人在构建和管理投资组合的过程中，采用“自上而下”与“自下而上”相结合的主动投资管理策略，将定性分析与定量分析贯穿于资产配置、行业细分、个券选择以及组合风险管理全过程中，通过对宏观经济情况及政策的分析，结合证券市场运行情况，做出资产配置及组合构建的决定；通过对单个证券的定性分析及定量分析，选择符合基金合同约定范围的投资品种进行投资。本基金的基金管理人定期结合宏观及微观环境的变化，对投资策略、资产配置、投资组合进行修正，来主动应对可能发生的市场价格风险。

本基金通过投资组合的分散化降低其他价格风险。本基金投资于债券的比例不低于基金资产的 80%，其中对可转债和信用债的投资比例合计不低于非现金基金资产的 80%；现金或到期日在一年以内的政府债券的投资比例不低于基金资产净值的 5%，其中现金不包括结算备付金、存出保证金、应收申购款等。此外，本基金的基金管理人每日对本基金所持有的证券价格实施监控，定期运用多种定量方法对基金进行风险度量，包括 VaR(Value at Risk)指标等来测试本基金面临的潜在价格风险，及时可靠地对风险进行跟踪和控制。

6.4.13.4.3.1 其他价格风险敞口

金额单位：人民币元

项目	本期末 2026 年 6 月 30 日		上年度末 2025年12月31日	
	公允价值	占基金资产净值比例（%）	公允价值	占基金资产净值比例（%）
交易性金融资产－股票投资	-	-	-	-
交易性金融资产－基金投资	-	-	-	-
交易性金融资产－债券投资	8,013,659.75	8.60	2,657,473.49	4.24
交易性金融资产－贵金属投资	-	-	-	-
衍生金融资产－权证投资	-	-	-	-
其他	-	-	-	-
合计	8,013,659.75	8.60	2,657,473.49	4.24

注：本表中交易性金融资产-债券投资科目仅包含可转换公司债券和可交换公司债券等。

6.4.13.4.3.2 其他价格风险的敏感性分析

于 2026 年 06 月 30 日，本基金持有的交易性权益类投资、可转换债券和可交换债券公允价值占基金净资产的比例为 8.60%(2025 年 12 月 31 日：4.24%)，因此除市场利率和外汇汇率以外的市场价格因素的变动对于本基金净资产无重大影响(2025 年 12 月 31 日：同)。

6.4.14 公允价值

6.4.14.1 金融工具公允价值计量的方法

公允价值计量结果所属的层次，由对公允价值计量整体而言具有重要意义的输入值所属的最低层次决定：第一层次：相同资产或负债在活跃市场上未经调整的报价；第二层次：除第一层次输入值外相关资产或负债直接或间接可观察的输入值；第三层次：相关资产或负债的不可观察输入值。

6.4.14.2 持续的以公允价值计量的金融工具

6.4.14.2.1 各层次金融工具的公允价值

单位：人民币元

公允价值计量结果所属的层次	本期末 2026 年 6 月 30 日	上年度末 2025 年 12 月 31 日
第一层次	8,013,659.75	2,657,473.49
第二层次	77,304,087.49	54,560,367.69
第三层次	-	-
合计	85,317,747.24	57,217,841.18

6.4.14.2.2 公允价值所属层次间的重大变动

本基金以导致各层次之间转换的事项发生日为确认各层次之间转换的时点。对于公开市场交易的股票、债券等投资，若出现重大事项停牌、交易不活跃或非公开发行等情况，本基金不会于停牌日至交易恢复活跃日期间、交易不活跃期间及限售期间将相关投资的公允价值列入第一层次，并根据估值调整中采用的对公允价值计量整体而言具有重要意义的输入值所属的最低层次，确定相关投资的公允价值应属第二层次或第三层次。

6.4.14.3 非持续的以公允价值计量的金融工具的说明

本基金本报告期末及上年度末均未持有非持续的以公允价值计量的金融工具。

6.4.14.4 不以公允价值计量的金融工具的相关说明

本基金持有的不以公允价值计量的金融工具为以摊余成本计量的金融资产和金融负债，这些金融工具因其剩余期限较短，所以其账面价值与公允价值相若。

6.4.15 有助于理解和分析会计报表需要说明的其他事项

6.4.15.1 承诺事项

截至资产负债表日，本基金无需要说明的承诺事项。

6.4.15.2 其他事项

截至资产负债表日，本基金无需要说明的其他重要事项。

6.4.15.3 财务报表的批准

本财务报表已于 2026 年 08 月 26 日经本基金的基金管理人批准。

§7 投资组合报告

7.1 期末基金资产组合情况

金额单位：人民币元

序号	项目	金额	占基金总资产的比例（%）
1	权益投资	-	-
	其中：股票	-	-
2	基金投资	-	-
3	固定收益投资	85,317,747.24	90.90
	其中：债券	85,317,747.24	90.90
	资产支持证券	-	-
4	贵金属投资	-	-
5	金融衍生品投资	-	-
6	买入返售金融资产	7,000,345.21	7.46
	其中：买断式回购的买入返售金融资产	-	-
7	银行存款和结算备付金合计	1,503,872.36	1.60
8	其他各项资产	39,743.42	0.04
9	合计	93,861,708.23	100.00

7.2 报告期末按行业分类的股票投资组合

7.2.1 报告期末按行业分类的境内股票投资组合

本基金本报告期末未持有股票。

7.2.2 报告期末按行业分类的港股通投资股票投资组合

本基金本报告期末未持有港股通股票。

7.3 期末按公允价值占基金资产净值比例大小排序的所有股票投资明细

本基金本报告期末未持有股票投资。

7.4 报告期内股票投资组合的重大变动

7.4.1 累计买入金额超出期初基金资产净值 2%或前 20 名的股票明细

本基金本报告期未买入股票。

7.4.2 累计卖出金额超出期初基金资产净值 2%或前 20 名的股票明细

本基金本报告期未卖出股票。

7.4.3 买入股票的成本总额及卖出股票的收入总额

无。

7.5 期末按债券品种分类的债券投资组合

金额单位：人民币元

序号	债券品种	公允价值	占基金资产净值比例（%）
1	国家债券	6,722,714.98	7.22
2	央行票据	-	-
3	金融债券	58,516,537.66	62.83
	其中：政策性金融债	-	-
4	企业债券	12,064,834.85	12.95
5	企业短期融资券	-	-
6	中期票据	-	-
7	可转债（可交换债）	8,013,659.75	8.60
8	同业存单	-	-
9	其他	-	-
10	合计	85,317,747.24	91.61

7.6 期末按公允价值占基金资产净值比例大小排序的前五名债券投资明细

金额单位：人民币元

序号	债券代码	债券名称	数量（张）	公允价值	占基金资产净值比例（%）
1	232380033	23 成都银行二级资本债 01	70,000	7,452,445.48	8.00
2	244945	26 电投 K3	60,000	6,040,591.23	6.49
3	244952	26 船舶 K2	60,000	6,024,243.62	6.47
4	092280108	22 中行二级资本债 02A	50,000	5,199,577.81	5.58
5	232400034	24 杭州银行二级资本债 01	50,000	5,163,104.11	5.54

7.7 期末按公允价值占基金资产净值比例大小排序的所有资产支持证券投资明细

本基金本报告期末未持有资产支持证券。

7.8 报告期末按公允价值占基金资产净值比例大小排序的前五名贵金属投资明细

本基金本报告期末未持有贵金属投资。

7.9 期末按公允价值占基金资产净值比例大小排序的前五名权证投资明细

本基金本报告期末未持有权证投资。

7.10 报告期末本基金投资的国债期货交易情况说明

7.10.1 本期国债期货投资政策

无。

7.10.2 本期国债期货投资评价

无。

7.11 投资组合报告附注

7.11.1 基金投资的前十名证券的发行主体本期是否出现被监管部门立案调查，或在报告编制日前一年内受到公开谴责、处罚的情形

本基金投资的前十名证券的发行主体中，成都银行股份有限公司在报告编制日前一年内曾受到国家金融监督管理总局四川监管局的处罚；中国银行股份有限公司在报告编制日前一年内曾受到国家金融监督管理总局的处罚；广发银行股份有限公司在报告编制日前一年内曾受到国家金融监督管理总局、国家外汇管理局广东省分局的处罚；中国民生银行股份有限公司在报告编制日前一年内曾受到国家金融监督管理总局、国家金融监督管理总局宁波监管局的处罚；中国农业银行股份有限公司在报告编制日前一年内曾受到国家金融监督管理总局的处罚；中国邮政储蓄银行股份有限公司在报告编制日前一年内曾受到国家金融监督管理总局的处罚。

本基金对上述主体所发行证券的投资决策程序符合公司投资制度的规定。

报告期内，本基金投资的前十名其他证券的发行主体没有被监管部门立案调查的，也没有在报告编制日前一年内受到公开谴责、处罚的情况。

7.11.2 基金投资的前十名股票是否超出基金合同约定的备选股票库

本基金投资的前十名股票中，不存在投资于超出基金合同约定备选股票库之外的股票。

7.11.3 期末其他各项资产构成

单位：人民币元

序号	名称	金额
1	存出保证金	2,870.67
2	应收清算款	-
3	应收股利	-
4	应收利息	-
5	应收申购款	36,872.75
6	其他应收款	-
7	待摊费用	-
8	其他	-
9	合计	39,743.42

7.11.4 期末持有的处于转股期的可转换债券明细

金额单位:人民币元

序号	债券代码	债券名称	公允价值	占基金资产净值比例（%）
1	113037	紫银转债	2,196,789.04	2.36
2	123107	温氏转债	1,998,396.99	2.15
3	127045	牧原转债	1,408,305.21	1.51
4	127046	百润转债	756,029.59	0.81
5	113053	隆 22 转债	595,453.56	0.64
6	127089	晶澳转债	366,052.93	0.39
7	127049	希望转 2	325,785.45	0.35
8	113655	欧 22 转债	233,689.86	0.25
9	127072	博实转债	133,157.12	0.14

7.11.5 期末前十名股票中存在流通受限情况的说明

本基金本报告期末前十名股票中不存在流通受限情况。

§8 基金份额持有人信息

8.1 期末基金份额持有人户数及持有人结构

份额单位：份

份额级别	持有人户数（户）	户均持有的基金份额	持有人结构			
			机构投资者		个人投资者	
			持有份额	占总份额比例（%）	持有份额	占总份额比例（%）
华安双债添利债券 A	2,047	15,365.91	870.89	0.00	31,453,141.13	100.00
华安双债添利债券 C	1,348	26,204.42	24,783,095.89	70.16	10,540,462.49	29.84
华安双债添利债券 E	25	62,246.57	1,122,163.51	72.11	434,000.77	27.89
合计	3,420	19,980.62	25,906,130.29	37.91	42,427,604.39	62.09

8.2 期末基金管理人的从业人员持有本基金的情况

项目	份额级别	持有份额总数（份）	占基金总份额比例（%）
基金管理人所有从业人员持有本基金	华安双债添利债券 A	1.51	0.00
	华安双债添利债券 C	95.69	0.00
	华安双债添利债券 E	254,555.54	16.36

	合计	254,652.74	0.37

8.3 期末基金管理人的从业人员持有本开放式基金份额总量区间情况

项目	份额级别	持有基金份额总量的数量区间（万份）
本公司高级管理人员、基金投资和研究部门负责人持有本开放式基金	华安双债添利债券 A	-
	华安双债添利债券 C	-
	华安双债添利债券 E	-
	合计	-
本基金基金经理持有本开放式基金	华安双债添利债券 A	-
	华安双债添利债券 C	-
	华安双债添利债券 E	0~10
	合计	0~10

§9 开放式基金份额变动

单位：份

项目	华安双债添利债券 A	华安双债添利债券 C	华安双债添利债券 E
基金合同生效日（2013 年 6 月 14 日）基金份额总额	1,127,577,329.13	219,468,733.30	-
本报告期期初基金份额总额	31,396,133.12	13,239,683.88	1,252,782.96
本报告期基金总申购份额	3,909,405.92	37,362,905.30	620,667.46
减：本报告期基金总赎回份额	3,851,527.02	15,279,030.80	317,286.14
本报告期基金拆分变动份额	-	-	-
本报告期期末基金份额总额	31,454,012.02	35,323,558.38	1,556,164.28

§10 重大事件揭示

10.1 基金份额持有人大会决议

报告期内无基金份额持有人大会决议。

10.2 基金管理人、基金托管人的专门基金托管部门的重大人事变动

1、本报告期内本基金管理人重大人事变动如下：

2026 年 4 月 30 日，基金管理人发布了《华安基金管理有限公司关于总经理变更的公告》，张霄岭先生离任本基金管理人的总经理，方一天先生新任本基金管理人的总经理。

2026 年 4 月 30 日，基金管理人发布了《华安基金管理有限公司关于高级管理人员变更的公告》，严涛先生新任本基金管理人的首席市场官。

2、本报告期内本基金托管人的专门基金托管部门重大人事变动如下：

无。

10.3 涉及基金管理人、基金财产、基金托管业务的诉讼

报告期内无涉及本基金财产、基金托管业务的诉讼。报告期内基金管理人无涉及本基金财产的诉讼。

10.4 基金投资策略的改变

本报告期内无基金投资策略的改变。

10.5 为基金进行审计的会计师事务所情况

本报告期内本基金未改聘为基金审计的会计师事务所。

10.6 管理人、托管人及相关从业人员受调查或处罚等情况

10.6.1 管理人受调查或处罚等情况

本报告期内无管理人受调查或处罚等情况。

10.6.2 管理人相关从业人员受调查或处罚等情况

本报告期内无管理人相关从业人员受调查或处罚等情况。

10.6.3 托管人受调查或处罚等情况

本报告期内基金托管人的托管业务部门未受到调查或处罚等情况。

10.6.4 托管人相关从业人员受调查或处罚等情况

本报告期内基金托管人相关从业人员未受到调查或处罚等情况。

10.7 基金租用或者通过证券公司交易单元进行证券投资的相关情况

10.7.1 基金租用或者通过证券公司交易单元进行股票投资及佣金支付情况

金额单位：人民币元

券商名称	交易单元数量	股票交易		应支付该券商的佣金		备注
		成交金额	占当期股票成交总额的比例(%)	佣金	占当期佣金总量的比例(%)	
长江证券	1	-	-	-	-	-
东方证券	2	-	-	-	-	-

东海证券	1	-	-	-	-	-
东兴证券	1	-	-	-	-	-
光大证券	1	-	-	-	-	-
广发证券	2	-	-	-	-	-
国海证券	1	-	-	-	-	-
国金证券	1	-	-	-	-	-
国泰海通	2	-	-	-	-	-
国投证券	1	-	-	-	-	-
国元证券	1	-	-	-	-	-
华创证券	1	-	-	-	-	-
华泰证券	2	-	-	-	-	-
华鑫证券	1	-	-	-	-	-
平安证券	1	-	-	-	-	-
瑞银证券	1	-	-	-	-	-
上海证券	1	-	-	-	-	-
申万宏源	1	-	-	-	-	-
西部证券	1	-	-	-	-	-
银河证券	1	-	-	-	-	-
浙商证券	1	-	-	-	-	-
中金公司	1	-	-	-	-	-
中泰证券	1	-	-	-	-	-
中信建投	1	-	-	-	-	-
中信证券	2	-	-	-	-	-

注：1、选择证券公司参与证券交易的标准：

基金管理人负责选择证券公司，租用证券公司交易单元进行证券投资，或委托证券公司办理证券投资，选择标准为：

（1）财务状况良好，经营行为规范，合规风控能力较强，内部管理规范，具备健全的内控制度；

（2）提供研究服务的证券公司应当具备较好的研究能力和行业分析能力，有专门的研究服务团队，提供高质量的研究报告和较为全面的投研服务与支持；

（3）交易服务能力较强，具备证券交易所需的高效、安全的通讯条件，满足基金进行证券交易或结算的需要。

2、选择证券公司参与证券交易的程序：

（1）证券公司的尽职调查

根据证券公司选择标准及相关内控制度要求，对证券公司进行甄选并对其开展尽职调查。

（2）证券公司的准入评估

对证券公司的财务状况、经营行为、合规风控能力、交易、研究等服务能力进行综合评估，并经公司相关内部审批程序后完成证券公司准入。

（3）证券公司的审批程序

公司领导对证券公司综合评估的结果进行审核，并签署审批意见。

（4）协议签署及通知托管人

基金管理人与证券公司签订相关协议，并通知基金托管人。

3、报告期内基金使用证券公司交易单元的变更情况：

新增交易单元的证券公司：无。

撤销交易单元的证券公司：无。

10.7.2 基金租用或者通过证券公司交易单元进行其他证券投资的情况

金额单位：人民币元

券商名称	债券交易		债券回购交易		权证交易	
	成交金额	占当期债券成交总额的比例(%)	成交金额	占当期债券回购成交总额的比例(%)	成交金额	占当期权证成交总额的比例(%)
长江证券	-	-	-	-	-	-
东方证券	-	-	-	-	-	-
东海证券	-	-	-	-	-	-
东兴证券	-	-	-	-	-	-
光大证券	-	-	-	-	-	-
广发证券	-	-	-	-	-	-
国海证券	-	-	-	-	-	-
国金证券	-	-	-	-	-	-
国泰海通	29,027,569.95	53.06	29,300,000.00	100.00	-	-
国投证券	-	-	-	-	-	-
国元证券	-	-	-	-	-	-
华创证券	-	-	-	-	-	-
华泰证券	25,681,120.59	46.94	-	-	-	-
华鑫证券	-	-	-	-	-	-
平安证券	-	-	-	-	-	-
瑞银证券	-	-	-	-	-	-
上海证券	-	-	-	-	-	-

申万宏源	-	-	-	-	-	-
西部证券	-	-	-	-	-	-
银河证券	-	-	-	-	-	-
浙商证券	-	-	-	-	-	-
中金公司	-	-	-	-	-	-
中泰证券	-	-	-	-	-	-
中信建投	-	-	-	-	-	-
中信证券	-	-	-	-	-	-

10.8 其他重大事件

序号	公告事项	法定披露方式	法定披露日期
1	华安双债添利债券型证券投资基金 2025 年第 4 季度报告	中国证监会基金电子披露网站和公司网站等规定媒介	2026 年 1 月 22 日
2	华安基金管理有限公司旗下部分基金 2025 年第 4 季度报告的提示性公告	中国证监会基金电子披露网站和公司网站等规定媒介	2026 年 1 月 22 日
3	华安基金管理有限公司旗下部分基金 2025 年年度报告的提示性公告	中国证监会基金电子披露网站和公司网站等规定媒介	2026 年 3 月 31 日
4	华安基金管理有限公司旗下公募基金通过证券公司证券交易及佣金支付情况（2025 年度）	中国证监会基金电子披露网站和公司网站等规定媒介	2026 年 3 月 31 日
5	华安双债添利债券型证券投资基金 2025 年年度报告	中国证监会基金电子披露网站和公司网站等规定媒介	2026 年 3 月 31 日
6	华安基金管理有限公司旗下部分基金 2026 年第 1 季度报告的提示性公告	中国证监会基金电子披露网站和公司网站等规定媒介	2026 年 4 月 22 日
7	华安双债添利债券型证券投资基金 2026 年第 1 季度报告	中国证监会基金电子披露网站和公司网站等规定媒介	2026 年 4 月 22 日
8	华安基金管理有限公司关于旗下公募基金产品在直销平台实施认购及申购费率优惠的公告	中国证监会基金电子披露网站和公司网站等规定媒介	2026 年 4 月 23 日
9	华安基金管理有限公司关于高级管理人员变更的公告	中国证监会基金电子披露网站和公司网站等规定媒介	2026 年 4 月 30 日
10	华安基金管理有限公司关于总经理变更的公告	中国证监会基金电子披露网站和公司网站等规定媒介	2026 年 4 月 30 日
11	2025 年度华安基金管理有限公司以股东身份（通过公募基金持股）参	中国证监会基金电子披露网站和公司网站等规	2026 年 4 月 30 日

	与股东大会投票信息披露	定媒介	
12	关于终止中证金牛（北京）基金销售有限公司办理本公司旗下基金销售业务的公告	中国证监会基金电子披露网站和公司网站等规定媒介	2026 年 6 月 6 日
13	华安基金管理有限公司关于终止浦领基金销售有限公司办理本公司旗下基金相关销售业务的公告	中国证监会基金电子披露网站和公司网站等规定媒介	2026 年 6 月 25 日
14	华安基金管理有限公司关于旗下部分基金调整业绩比较基准并修订基金合同等法律文件的公告	中国证监会基金电子披露网站和公司网站等规定媒介	2026 年 6 月 27 日
15	华安双债添利债券型证券投资基金基金合同（更新）	中国证监会基金电子披露网站和公司网站等规定媒介	2026 年 6 月 27 日

注：前款所涉重大事件已作为临时报告在规定媒介上披露。

§11 影响投资者决策的其他重要信息

11.1 报告期内单一投资者持有基金份额比例达到或超过 20%的情况

投资者类别	报告期内持有基金份额变化情况					报告期末持有基金情况	
	序号	持有基金份额比例达到或者超过 20%的时间区间	期初份额	申购份额	赎回份额	持有份额	份额占比（%）
机构	1	20260402~20260630	-	32,257,730.19	7,490,000.00	24,767,730.19	36.25
个人	1	20260101~20260630	16,542,183.63	-	-	16,542,183.63	24.21
产品特有风险							
本基金报告期内出现单一投资者持有基金份额比例达到或者超过 20%的情形。如该单一投资者大额赎回将可能导致基金份额净值波动风险、基金流动性风险等特定风险。							

11.2 影响投资者决策的其他重要信息

根据《公开募集证券投资基金业绩比较基准指引》的相关规定，为更好地反映基金投资风格，提高基金业绩表现与业绩比较基准的可比性，经与各基金托管人协商一致，华安基金管理有限公司（以下简称“基金管理人”）决定自 2026 年 7 月 27 日起调整本基金的业绩比较基准并对基金合同等法律文件有关条款进行修订。具体可参见基金管理人于 2026 年 6 月 27 日发布的《华安基金管理有限公司关于旗下部分基金调整业绩比较基准并修订基金合同等法律文件的公告》及修订后的基金法律文件。

§12 备查文件目录

12.1 备查文件目录

1、《华安双债添利债券型证券投资基金基金合同》

2、《华安双债添利债券型证券投资基金招募说明书》

3、《华安双债添利债券型证券投资基金托管协议》

4、中国证监会批准华安双债添利债券型证券投资基金设立的文件；

5、本报告期内在中国证监会指定报纸上公开披露的各项公告原件；

6、基金管理人业务资格批件、营业执照和公司章程；

7、基金托管人业务资格批件和营业执照；

8、华安基金管理有限公司开放式基金业务规则；

12.2 存放地点

基金管理人和基金托管人的住所，并登载于基金管理人互联网站 http://www.huaan.com.cn。

12.3 查阅方式

投资者可登录基金管理人互联网站查阅，或在营业时间内至基金管理人或基金托管人的住所免费查阅。

华安基金管理有限公司

2026 年 8 月 31 日