南方养老目标日期2035三年持有期混合型基金中基金（FOF）2026年中期报告

2026年06月30日

基金管理人：南方基金管理股份有限公司

基金托管人：中国工商银行股份有限公司

送出日期：2026年8月31日

§1 重要提示及目录

1.1 重要提示

基金管理人的董事会、董事保证本报告所载资料不存在虚假记载、误导性陈述或重大遗漏，并对其内容的真实性、准确性和完整性承担个别及连带的法律责任。本中期报告已经三分之二以上独立董事签字同意。

基金托管人中国工商银行股份有限公司根据本基金合同约定，于2026年8月27日复核了本报告中的财务指标、净值表现、利润分配情况、财务会计报告、投资组合报告等内容，保证复核内容不存在虚假记载、误导性陈述或者重大遗漏。

基金管理人承诺以诚实信用、勤勉尽责的原则管理和运用基金资产，但不保证基金一定盈利。

基金的过往业绩并不代表其未来表现。投资有风险，投资者在作出投资决策前应仔细阅读本基金的招募说明书及其更新。

本报告中财务资料未经审计。

本报告期自2026年1月1日起至6月30日止。

1.2 目录

目录

§1 重要提示及目录.....1
1.1 重要提示.....1
1.2 目录.....2
§2 基金简介.....4
2.1 基金基本情况.....4
2.2 基金产品说明.....4
2.3 基金管理人和基金托管人.....5
2.4 信息披露方式.....5
2.5 其他相关资料.....5
§3 主要财务指标和基金净值表现.....5
3.1 主要会计数据和财务指标.....5
3.2 基金净值表现.....7
§4 管理人报告.....9
4.1 基金管理人及基金经理情况.....9
4.2 管理人对报告期内本基金运作遵规守信情况的说明.....11
4.3 管理人对报告期内公平交易情况的专项说明.....11
4.4 管理人对报告期内基金的投资策略和业绩表现的说明.....12
4.5 管理人对宏观经济、证券市场及行业走势的简要展望.....12
4.6 管理人对报告期内基金估值程序等事项的说明.....12
4.7 管理人对报告期内基金利润分配情况的说明.....13
4.8 报告期内管理人对本基金持有人数或基金资产净值预警情形的说明.....13
§5 托管人报告.....13
5.1 报告期内本基金托管人遵规守信情况声明.....13
5.2 托管人对报告期内本基金投资运作遵规守信、净值计算、利润分配等情况的说明13
5.3 托管人对本中期报告中财务信息等内容的真实、准确和完整发表意见.....14
§6 中期财务会计报告（未经审计）.....14
6.1 资产负债表.....14
6.2 利润表.....15
6.3 净资产变动表.....17
6.4 报表附注.....19
§7 投资组合报告.....43
7.1 期末基金资产组合情况.....43
7.2 报告期末按行业分类的股票投资组合.....44
7.3 期末按公允价值占基金资产净值比例大小排序的所有股票投资明细.....45
7.4 报告期内股票投资组合的重大变动.....47
7.5 期末按债券品种分类的债券投资组合.....48
7.6 期末按公允价值占基金资产净值比例大小排序的前五名债券投资明细.....49
7.7 期末按公允价值占基金资产净值比例大小排序的所有资产支持证券投资明细.....49
7.8 报告期末按公允价值占基金资产净值比例大小排序的前五名贵金属投资明细.....49
7.9 期末按公允价值占基金资产净值比例大小排序的前五名权证投资明细.....49
7.10 本基金投资股指期货的投资政策.....49

7.11 报告期末本基金投资的国债期货交易情况说明.....49
7.12 本报告期投资基金情况.....50
7.13 投资组合报告附注.....57
§8 基金份额持有人信息.....58
8.1 期末基金份额持有人户数及持有人结构.....58
8.2 盈利投资者数量占比.....59
8.3 期末基金管理人的从业人员持有本基金的情况.....59
8.4 期末基金管理人的从业人员持有本开放式基金份额总量区间情况.....60
§9 开放式基金份额变动.....60
§10 重大事件揭示.....61
10.1 基金份额持有人大会决议.....61
10.2 基金管理人、基金托管人的专门基金托管部门的重大人事变动.....61
10.3 涉及基金管理人、基金财产、基金托管业务的诉讼.....61
10.4 基金投资策略的改变.....61
10.5 本报告期持有的基金发生的重大影响事件.....61
10.6 为基金进行审计的会计师事务所情况.....61
10.7 管理人、托管人及相关从业人员受调查或处罚等情况.....61
10.8 基金租用或者通过证券公司交易单元进行证券投资的相关情况.....62
10.9 其他重大事件.....63
§11 影响投资者决策的其他重要信息.....63
11.1 报告期内单一投资者持有基金份额比例达到或超过20%的情况.....63
11.2 影响投资者决策的其他重要信息.....63
§12 备查文件目录.....64
12.1 备查文件目录.....64
12.2 存放地点.....64
12.3 查阅方式.....64

§2 基金简介

2.1 基金基本情况

基金名称	南方养老目标日期2035三年持有期混合型基金中基金（FOF）		
基金简称	南方养老目标日期2035三年持有混合（FOF）		
基金主代码	006290		
交易代码	006290		
基金运作方式	契约型开放式		
基金合同生效日	2018年11月6日		
基金管理人	南方基金管理股份有限公司		
基金托管人	中国工商银行股份有限公司		
报告期末基金份额总额	402,807,297.45份		
基金合同存续期	不定期		
下属分级基金的基金简称	南方养老目标日期2035三年持有混合（FOF）A	南方养老目标日期2035三年持有混合（FOF）C	南方养老目标日期2035三年持有混合（FOF）Y
下属分级基金的交易代码	006290	006291	017376
报告期末下属分级基金的份额总额	231,017,318.15份	22,640,349.17份	149,149,630.13份

2.2 基金产品说明

投资目标	本基金是采用目标日期策略的基金中基金，目标日期为2035年12月31日。本基金通过大类资产配置，投资于多种具有不同风险收益特征的基金，并随着目标日期的临近逐步降低本基金整体的风险收益水平，以寻求基金资产的长期稳健增值。目标日期到达后，本基金将在严格控制风险的前提下，力争获得长期稳定的投资收益。
投资策略	本基金力争通过合理判断市场走势，合理配置基金、股票、债券等投资工具的比例，通过定量和定性相结合的方法精选具有不同风险收益特征的基金，力争实现基金资产的稳定回报。
业绩比较基准	本基金业绩比较基准：X * 沪深300指数收益率 +（100%-X）*上证国债指数收益率。基金合同生效之日至2023.12.31，权益类资产比例35%-60%，X为50%；2024.1.1-2027. 12.31，权益类资产比例25%-50%，X为40%；2028.1.1-2031. 12.31，权益类资产比例15%-40%，X为30%；2032.1.1-2035. 12.31，权益类资产比例5%-30%，X为20%；2036.1.1起，权益类资产比例0-30%，X为15%。
风险收益特征	本基金属于目标日期型基金中基金，2035年12月31日为本基金的目标日期。从建仓期结束起至目标日期止，本基金的风险与收益水平将随着时间的流逝逐步降低。即本基金初始投资阶段的风险收益水平接近一般的混合型基金，随着目标日期的临近，本基金逐步发展为低风险混合型

	基金中基金。目标日期到达后，本基金相对股票型基金和一般的混合型基金其预期风险较小，但高于债券型基金和货币市场基金。

2.3 基金管理人和基金托管人

项目		基金管理人	基金托管人
名称		南方基金管理股份有限公司	中国工商银行股份有限公司
信息披露负责人	姓名	鲍文革	郭明
	联系电话	0755-82763888	（010）66105799
	电子邮箱	manager@southernfund.com	custody@icbc.com.cn
客户服务电话		400-889-8899	95588
传真		0755-82763889	（010）66105798
注册地址		深圳市福田区莲花街道益田路5999号基金大厦32-42楼	北京市西城区复兴门内大街55号
办公地址		深圳市福田区莲花街道益田路5999号基金大厦32-42楼	北京市西城区复兴门内大街55号
邮政编码		518017	100140
法定代表人		周易	廖林

2.4 信息披露方式

本基金选定的信息披露报纸名称	证券时报
登载基金中期报告的管理人互联网网址	http://www.nffund.com
基金中期报告置备地点	基金管理人、基金托管人的办公地址、基金上市交易的证券交易所（如有）

2.5 其他相关资料

项目	名称	办公地址
注册登记机构	南方基金管理股份有限公司	深圳市福田区莲花街道益田路5999号基金大厦32-42楼

§3 主要财务指标和基金净值表现

3.1 主要会计数据和财务指标

金额单位：人民币元

1、南方养老目标日期2035三年持有混合（FOF）A

3.1.1 期间数据和指标	报告期(2026年1月1日 - 2026年6月30日)
本期已实现收益	5,735,962.12
本期利润	31,812,978.49
加权平均基金份额本期利润	0.1298
本期加权平均净值利润率	7.49%
本期基金份额净值增长率	7.71%
3.1.2 期末数据和指标	报告期末(2026年6月30日)
期末可供分配利润	125,679,695.14
期末可供分配基金份额利润	0.5440
期末基金资产净值	413,881,979.62
期末基金份额净值	1.7916
3.1.3 累计期末指标	报告期末(2026年6月30日)
基金份额累计净值增长率	79.16%

2、南方养老目标日期2035三年持有混合（FOF）C

3.1.1 期间数据和指标	报告期(2026年1月1日 - 2026年6月30日)
本期已实现收益	466,679.32
本期利润	2,921,118.53
加权平均基金份额本期利润	0.1210
本期加权平均净值利润率	7.19%
本期基金份额净值增长率	7.50%
3.1.2 期末数据和指标	报告期末(2026年6月30日)
期末可供分配利润	11,210,019.39
期末可供分配基金份额利润	0.4951
期末基金资产净值	39,338,940.66
期末基金份额净值	1.7376
3.1.3 累计期末指标	报告期末(2026年6月30日)
基金份额累计净值增长率	73.76%

3、南方养老目标日期2035三年持有混合（FOF）Y

3.1.1 期间数据和指标	报告期(2026年1月1日 - 2026年6月30日)
本期已实现收益	3,856,133.80
本期利润	19,170,062.16
加权平均基金份额本期利润	0.1317
本期加权平均净值利润率	7.51%
本期基金份额净值增长率	7.87%
3.1.2 期末数据和指标	报告期末(2026年6月30日)
期末可供分配利润	84,068,227.46
期末可供分配基金份额利润	0.5636
期末基金资产净值	270,443,288.57
期末基金份额净值	1.8132
3.1.3 累计期末指标	报告期末(2026年6月30日)
基金份额累计净值增长率	20.45%

注：基金业绩指标不包括持有人认（申）购或交易基金的各项费用，计入费用后实际收益水平要低于所列数字；

本期已实现收益指基金本期利息收入、投资收益、其他收入（不含公允价值变动收益）扣除相关费用和信用减值损失后的余额，本期利润为本期已实现收益加上本期公允价值变动收益；

对期末可供分配利润，采用期末资产负债表中未分配利润与未分配利润中已实现部分的孰低数；

本基金Y类份额自2022年11月23日起存续。

本基金T日的基金份额净值在所投资基金披露净值或万份收益的当日（法定节假日顺延至第一个交易日）计算，并于T+3日公告。

3.2 基金净值表现

3.2.1 基金份额净值增长率及其与同期业绩比较基准收益率的比较

南方养老目标日期2035三年持有混合（FOF）A

阶段	份额净值增长率①	份额净值增长率标准差②	业绩比较基准收益率③	业绩比较基准收益率标准差④	①-③	②-④
过去三个月	6.95%	0.67%	5.34%	0.51%	1.61%	0.16%
过去六个月	7.71%	0.67%	4.15%	0.46%	3.56%	0.21%
过去一年	17.36%	0.56%	10.99%	0.41%	6.37%	0.15%
过去三年	19.04%	0.65%	18.90%	0.45%	0.14%	0.20%
过去五年	8.27%	0.63%	7.05%	0.50%	1.22%	0.13%
过去七年	71.18%	0.65%	31.22%	0.54%	39.96%	0.11%
自基金合同生效起至今	79.16%	0.63%	45.47%	0.56%	33.69%	0.07%

南方养老目标日期2035三年持有混合（FOF）C

阶段	份额净值增长率①	份额净值增长率标准差②	业绩比较基准收益率③	业绩比较基准收益率标准差④	①-③	②-④
过去三个月	6.84%	0.67%	5.34%	0.51%	1.50%	0.16%
过去六个月	7.50%	0.67%	4.15%	0.46%	3.35%	0.21%
过去一年	16.89%	0.56%	10.99%	0.41%	5.90%	0.15%
过去三年	17.63%	0.65%	18.90%	0.45%	-1.27%	0.20%
过去五年	6.12%	0.63%	7.05%	0.50%	-0.93%	0.13%
过去七年	66.45%	0.65%	31.22%	0.54%	35.23%	0.11%
自基金合同生效起至今	73.76%	0.63%	45.47%	0.56%	28.29%	0.07%

南方养老目标日期 2035 三年持有混合（FOF）Y

阶段	份额净值增长率①	份额净值增长率标准差②	业绩比较基准收益率③	业绩比较基准收益率标准差④	①-③	②-④
过去三个月	7.02%	0.67%	5.34%	0.51%	1.68%	0.16%
过去六个月	7.87%	0.67%	4.15%	0.46%	3.72%	0.21%
过去一年	17.72%	0.56%	10.99%	0.41%	6.73%	0.15%
过去三年	20.22%	0.65%	18.90%	0.45%	1.32%	0.20%
自基金合同生效起至今	20.45%	0.63%	21.50%	0.45%	-1.05%	0.18%

3.2.2 自基金合同生效以来基金份额累计净值增长率变动及其与同期业绩比较基准收益率变动的比较

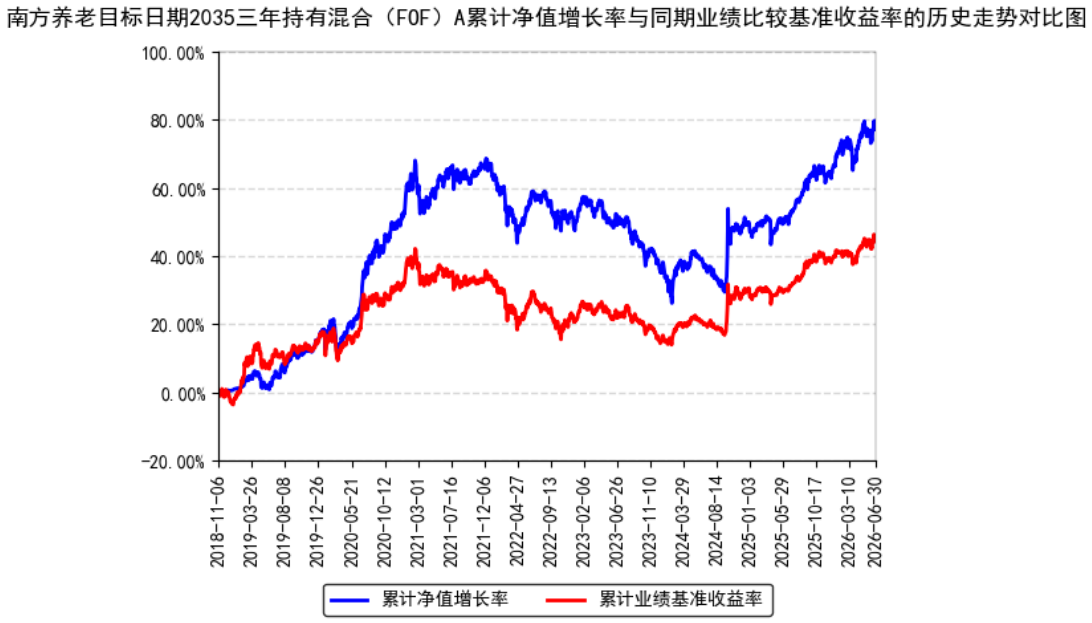

南方养老目标日期2035三年持有混合（FOF）C累计净值增长率与同期业绩比较基准收益率的历史走势对比图

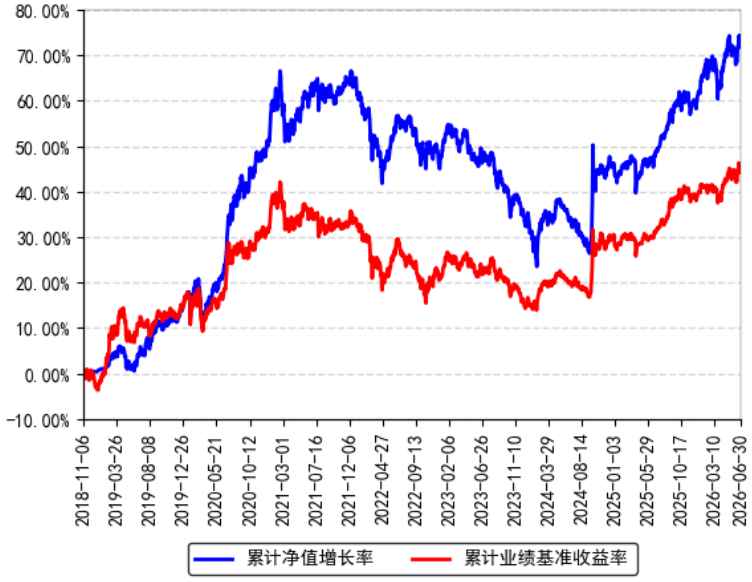

南方养老目标日期2035三年持有混合（FOF）Y累计净值增长率与同期业绩比较基准收益率的历史走势对比图

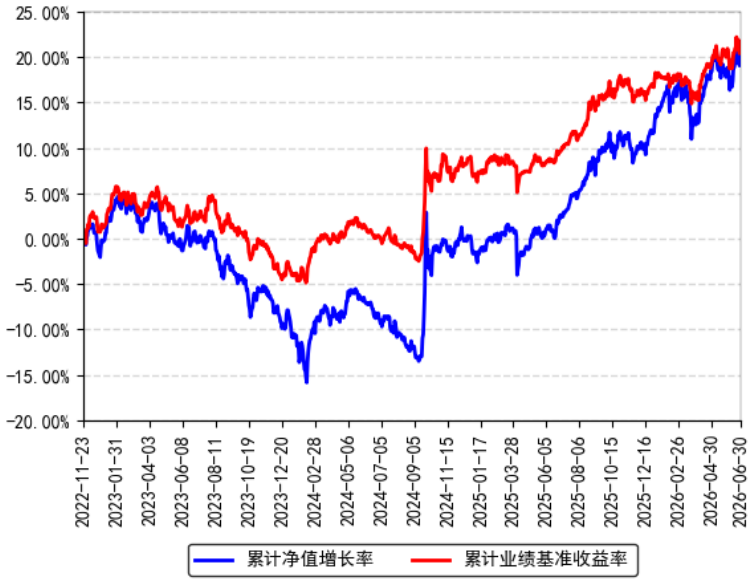

注：本基金 Y 类份额自 2022 年 11 月 23 日起存续。

§4 管理人报告

4.1 基金管理人及基金经理情况

4.1.1 基金管理人及其管理基金的经验

1998 年 3 月 6 日，经中国证监会批准，南方基金管理有限公司作为国内首批规范的基金管理公司正式成立，成为我国“新基金时代”的起始标志。

2018年1月，公司整体变更设立为南方基金管理股份有限公司。目前，公司总部设在深圳，在北京、上海、深圳、南京、成都、合肥等地设有分公司，在香港和深圳前海设有子公司——南方东英资产管理有限公司（香港子公司）和南方资本管理有限公司（深圳子公司）。其中，南方东英是境内基金公司获批成立的第一家境外分支机构。

南方基金管理股份有限公司旗下管理公募基金、全国社保、基本养老保险、企业年金、职业年金和专户组合，已发展成为产品种类丰富、业务领域全面、经营业绩优秀、资产管理规模位居前列的基金管理公司之一。

4.1.2 基金经理（或基金经理小组）及基金经理助理简介

姓名	职务	任本基金的基金经理（助理）期限		证券从业年限	说明
		任职日期	离任日期		
黄俊	本基金基金经理	2018年11月6日	-	16年	中国国籍，中国人民银行研究生部金融学硕士，具有基金从业资格。曾先后任职于中国期货保证金监控中心、瀚信资产管理有限公司、深圳盈泰投资管理有限公司，2012年5月加入南方基金，任研究部研究员，负责宏观、策略的研究；2015年2月26日至2015年11月2日，任南方隆元、南方中国梦基金经理助理；2015年11月2日至2018年2月9日，任南方消费活力基金经理；2018年11月6日至今，任南方养老2035基金经理；2019年5月10日至今，任南方富元稳健养老基金经理；2020年7月22日至今，任南方养老2045基金经理；2023年5月6日至今，任南方浩稳优选9个月持有混合（FOF）基金经理。
鲁炳良	本基金基金经理	2018年12月21日	-	15年	中国国籍，上海财经大学经济学硕士，具有基金从业资格。曾就职于建设银行、申银万国证券研究所、中国平安人寿保险投资管理中心，历任产品经理、基金产品分析师、投资经理等。2018年6月加入南方基金；2022年4月1日至2025年10月24日，任南方浩泰平衡优选一年持有混合（FOF）基金经理；2018年12月21日至今，任南方养老2035基金经理；2019年12月3日至今，任南方养老2030基金经理；2020年7月29日至今，任南方养老2040基金经理；2022年3月23日至今，任南方养老目标2050五年持有混合发起（FOF）基金经理；

					2022年4月7日至今，任南方富祥稳健养老目标一年持有混合（FOF）基金经理；2023年1月17日至今，任南方养老目标2060五年持有混合发起（FOF）基金经理；2023年2月27日至今，任南方浩祥3个月持有债券发起（FOF）基金经理；2023年3月28日至今，任南方养老目标2055五年持有混合发起（FOF）基金经理；2023年9月5日至今，任南方康乐养老目标日期2045三年持有混合发起（FOF）基金经理。

注：1、本基金首任基金经理的任职日期为本基金合同生效日，后任基金经理的任职日期以及历任基金经理的离任日期为公司相关会议作出决定的公告（生效）日期；

2、证券从业年限计算标准遵从中国证监会《证券基金经营机构董事、监事、高级管理人员及从业人员监督管理办法》中关于证券基金从业人员范围的相关规定。

4.2 管理人对报告期内本基金运作遵规守信情况的说明

本报告期内，本基金管理人严格遵守《中华人民共和国证券投资基金法》及其他有关法律法规的规定及本基金基金合同的约定，本着诚实信用、勤勉尽责的原则管理和运用基金资产，在严格控制风险的基础上，为基金份额持有人谋求利益。本报告期内，本基金运作整体合法合规，不存在损害基金份额持有人利益的行为。基金的投资范围、投资比例及投资组合符合有关法律法规及基金合同的规定。

4.3 管理人对报告期内公平交易情况的专项说明

4.3.1 公平交易制度的执行情况

本报告期内，本基金管理人严格执行《证券投资基金管理公司公平交易制度指导意见》，完善相应制度及流程，通过系统和人工等各种方式在各业务环节严格控制交易公平执行，公平对待旗下管理的所有基金和投资组合。 公司每季度对旗下组合进行股票和债券的同向交易价差专项分析。

本报告期内，两两组合间单日、3日、5日时间窗口内同向交易买入溢价率均值或卖出溢价率均值显著不为0的情况不存在，并且交易占优比也没有明显异常，未发现不公平对待各组合或组合间相互利益输送的情况。

4.3.2 异常交易行为的专项说明

本基金于本报告期内不存在异常交易行为。本报告期内基金管理人管理的所有投资组合参与的交易所公开竞价同日反向交易成交较少的单边交易量超过该证券当日成交量的5%的交易次数为24次，是由于指数投资组合的投资策略导致。

4.4 管理人对报告期内基金的投资策略和业绩表现的说明

4.4.1 报告期内基金投资策略和运作分析

2026年上半年经济平稳运行，结构延续分化。生产端受外需拉动表现偏强，消费与投资则边际放缓。出口数据超预期，主要受AI产业高景气、价格回升及基数效应共同驱动。上游输入性因素叠加AI需求拉动推升PPI涨幅，CPI整体平稳。

A股估值处于中性水平，盈利增速呈企稳回升态势，均不对中期行情构成明显制约，主要的扰动因素来自地缘冲突。一季度受制外部冲击影响，权益市场出现一定回调，组合净值也有所回调，但基于A股整体估值性价比不错而对权益市场判断积极，组合未有减仓动作，且在权益资产调整幅度较大后，小幅增加了权益配置比例。上半年内，组合都保持超配了权益资产，且结构上较为均衡，受益于AI景气行业的上涨，净值在二季度有所修复。而债券方面，尽管保持低配，但其涨幅远弱于权益资产，因此，也有正向贡献。

4.4.2 报告期内基金的业绩表现

截至报告期末，本基金A份额净值为1.7916元，报告期内，份额净值增长率为7.71%，同期业绩基准增长率为4.15%；本基金C份额净值为1.7376元，报告期内，份额净值增长率为7.50%，同期业绩基准增长率为4.15%；本基金Y份额净值为1.8132元，报告期内，份额净值增长率为7.87%，同期业绩基准增长率为4.15%。

4.5 管理人对宏观经济、证券市场及行业走势的简要展望

当前中东地缘冲突整体趋于缓和，未来对油价的拉动较为有限，同时叠加国内供给侧改革成果已现，PPI上升最快的阶段已经过去，全球通胀压力或有缓和，将带来国内外的流动性边际趋于宽松，美联储加息概率下降，国内政策收紧货币供应的必要性也在下降。综合看来，有助于全球经济的平稳，也能托底各大类资产价格。

国内宏观方面，三季度核心关注财政发力节奏及其对投资端的支撑作用，以及中央相关会议对经济政策的定调。海外端需关注全球AI资本开支周期上行对产业链的支撑，同时关注通胀粘性及地缘摩擦对美债收益率的影响。

当前A股整体估值仍然具备一定性价比，中长期判断依旧乐观。但二季度权益反弹幅度较大，且受制于风格和行业明显分化之后的再平衡效应，短期波动风险有所增大。当然，权益资产若发生一定调整，特别是二季度表现强势的版块，若发生一定调整，则又是较好的做多机会。同时，二季度表现弱势的版块，经过估值回落，投资价值再度凸显，中长期配置价值也不差于高景气行业。

4.6 管理人对报告期内基金估值程序等事项的说明

根据中国证监会相关规定和基金合同约定，本基金管理人应严格按照企业会计准则、中国证监会相关规定和基金合同关于估值的约定，对基金所持有的投资品种进行估值。本基金管理人已制定基金估值和份额净值计价的业务管理制度，明确基金估值的程序和技术；建立了估值委员会，组成人员包括财务负责人、督察长、权益研究部总经理、固定收益研究部总经理、指数投资部总经理、指数研究部总经理、现金及债券指数投资部总经理、国际投资部总经理、风险管理部总经理及运作保障部总经理等。本基金管理人使用可靠的估值业务系统，估值人员熟悉各类投资品种的估值原则和具体估值程序。估值流程中包含风险监测、控制和报告机制。基金管理人改变估值技术，导致基金资产净值的变化在0.25%以上的，对所采用的相关估值技术、假设及输入值的适当性咨询会计师事务所的专业意见。本基金托管人根据法律法规要求履行估值及净值计算的复核责任。定价服务机构按照商业合同约定提供定价服务。基金经理可参与估值原则和方法的讨论，但不参与估值价格的最终决策。本报告期内，参与估值流程各方之间无重大利益冲突。

4.7 管理人对报告期内基金利润分配情况的说明

根据相关法律法规的规定和基金合同的约定，以及本基金的实际运作情况，本基金报告期未进行利润分配。在符合分红条件的前提下，本基金已实现尚未分配的可供分配收益部分，将严格按照基金合同的约定适时向投资者予以分配。

4.8 报告期内管理人对本基金持有人数或基金资产净值预警情形的说明

报告期内，本基金未出现连续二十个交易日基金份额持有人数量不满二百人或者基金资产净值低于五千万元的情形。

§5 托管人报告

5.1 报告期内本基金托管人遵规守信情况声明

本报告期内，本基金托管人在对本基金的托管过程中，严格遵守《证券投资基金法》及其他法律法规和基金合同的有关规定，不存在任何损害基金份额持有人利益的行为，完全尽职尽责地履行了基金托管人应尽的义务。

5.2 托管人对报告期内本基金投资运作遵规守信、净值计算、利润分配等情况的说明

本报告期内，本基金的管理人——南方基金管理股份有限公司在本基金的投资运作、基金资产净值计算、基金份额申购赎回价格计算、基金费用开支等问题上，托管人未发现损害基金份额持有人利益的行为。

5.3 托管人对本中期报告中财务信息等内容的真实、准确和完整发表意见

本托管人依法对南方基金管理股份有限公司编制和披露的本基金2026年中期报告中财务指标、净值表现、利润分配情况、财务会计报告、投资组合报告等内容进行了核查，以上内容真实、准确和完整。

§6 中期财务会计报告（未经审计）

6.1 资产负债表

会计主体：南方养老目标日期2035三年持有期混合型基金中基金（FOF）

报告截止日：2026年6月30日

单位：人民币元

资产	附注号	本期末2026年6月30日	上年度末2025年12月31日
资产：			
货币资金	6.4.7.1	5,001,349.00	4,733,911.45
结算备付金		85,448.85	411,831.43
存出保证金		34,648.37	74,971.08
交易性金融资产	6.4.7.2	724,486,383.65	698,163,746.23
其中：股票投资		74,210,079.28	77,303,900.76
基金投资		614,127,018.98	583,712,876.49
债券投资		36,149,285.39	37,146,968.98
资产支持证券投资		-	-
贵金属投资		-	-
其他投资		-	-
衍生金融资产	6.4.7.3	-	-
买入返售金融资产	6.4.7.4	-	-2,216.44
债权投资		-	-
其中：债券投资		-	-
资产支持证券投资		-	-
其他投资		-	-
其他债权投资		-	-
其他权益工具投资		-	-
应收清算款		-	10,729,310.77
应收股利		24,665.89	22,875.44

应收申购款		1,117,098.47	2,118,012.46
递延所得税资产		-	-
其他资产	6.4.7.5	92,707.31	63,094.14
资产总计		730,842,301.54	716,315,536.56
负债和净资产	附注号	本期末2026年6月30日	上年度末2025年12月31日
负债：			
短期借款		-	-
交易性金融负债		-	-
衍生金融负债	6.4.7.3	-	-
卖出回购金融资产款		-	-
应付清算款		4,181.92	0.84
应付赎回款		6,781,388.32	5,036,034.24
应付管理人报酬		226,414.28	262,283.64
应付托管费		60,054.60	62,653.80
应付销售服务费		12,908.34	14,382.10
应付投资顾问费		-	-
应交税费		1,328.55	10,324.54
应付利润		-	-
递延所得税负债		-	-
其他负债	6.4.7.6	91,816.68	194,650.25
负债合计		7,178,092.69	5,580,329.41
净资产：			
实收基金	6.4.7.7	402,807,297.45	426,566,579.73
其他综合收益		-	-
未分配利润	6.4.7.8	320,856,911.40	284,168,627.42
净资产合计		723,664,208.85	710,735,207.15
负债和净资产总计		730,842,301.54	716,315,536.56

注：报告截止日2026年6月30日，南方养老目标日期2035三年持有混合（FOF）A份额净值1.7916元，基金份额总额231,017,318.15份；南方养老目标日期2035三年持有混合（FOF）C份额净值1.7376元，基金份额总额22,640,349.17份；南方养老目标日期2035三年持有混合（FOF）Y份额净值1.8132元，基金份额总额149,149,630.13份；总份额合计402,807,297.45份。

6.2 利润表

会计主体：南方养老目标日期2035三年持有期混合型基金中基金（FOF）

本报告期：2026年1月1日至2026年6月30日

单位：人民币元

项目	附注号	本期2026年1月1日至2026年6月30日	上年度可比期间2025年1月1日至2025年

			6月30日
一、营业总收入		55,893,450.17	19,488,720.45
1.利息收入		17,187.52	70,424.10
其中：存款利息收入	6.4.7.9	14,971.08	17,537.55
债券利息收入		-	-
资产支持证券利息收入		-	-
买入返售金融资产收入		2,216.44	52,886.55
其他利息收入		-	-
2.投资收益（损失以“-”填列）		11,506,796.42	19,386,475.80
其中：股票投资收益	6.4.7.10	5,570,052.42	1,368,051.40
基金投资收益	6.4.7.11	3,716,752.11	16,214,763.75
债券投资收益	6.4.7.12	237,483.06	98,888.79
资产支持证券投资收益	6.4.7.13	-	-
贵金属投资收益		-	-
衍生工具收益	6.4.7.14	-	-
股利收益	6.4.7.15	1,982,508.83	1,704,771.86
以摊余成本计量的金融资产终止确认产生的收益		-	-
其他投资收益		-	-
3.公允价值变动收益（损失以“-”号填列）	6.4.7.16	43,845,383.94	-386,141.02
4.汇兑收益（损失以“—”号填列）		-	-
5.其他收入（损失以“-”号填列）	6.4.7.17	524,082.29	417,961.57
减：二、营业总支出		1,989,290.99	2,286,078.28
1.管理人报酬	6.4.10.2.1	1,447,505.53	1,681,616.75
其中：暂估管理人报酬		-	-
2.托管费	6.4.10.2.2	365,961.19	400,143.68
3.销售服务费	6.4.10.2.3	80,650.15	94,726.34
4.投资顾问费		-	-
5.利息支出		-	-
其中：卖出回购金融资产支出		-	-
6.信用减值损失	6.4.7.19	-	-
7.税金及附加		3,878.90	13,512.72
8.其他费用	6.4.7.20	91,295.22	96,078.79
三、利润总额（亏损总额		53,904,159.18	17,202,642.17

以“-”号填列）			
减：所得税费用		-	-
四、净利润（净亏损以“-”号填列）		53,904,159.18	17,202,642.17
五、其他综合收益的税后净额		-	-
六、综合收益总额		53,904,159.18	17,202,642.17

6.3 净资产变动表

会计主体：南方养老目标日期2035三年持有期混合型基金中基金（FOF）

本报告期：2026年1月1日至2026年6月30日

单位：人民币元

项目	本期2026年1月1日至2026年6月30日			
	实收基金	其他综合收益	未分配利润	净资产合计
一、上期期末净资产	426,566,579.73	-	284,168,627.42	710,735,207.15
加：会计政策变更	-	-	-	-
前期差错更正	-	-	-	-
其他	-	-	-	-
二、本期期初净资产	426,566,579.73	-	284,168,627.42	710,735,207.15
三、本期增减变动额（减少以“-”号填列）	-23,759,282.28	-	36,688,283.98	12,929,001.70
（一）、综合收益总额	-	-	53,904,159.18	53,904,159.18
（二）、本期基金份额交易产生的净资产变动数（净资产减少以“-”号填列）	-23,759,282.28	-	-17,215,875.20	-40,975,157.48
其中：1.基金申购款	32,401,899.77	-	23,896,067.30	56,297,967.07
2.基金赎回款	-56,161,182.05	-	-41,111,942.50	-97,273,124.55
（三）、本期向基金份额持有人分配利润产	-	-	-	-

生的净资产变动（净资产减少以“-”号填列）				
（四）、其他综合收益结转留存收益	-	-	-	-
四、本期期末净资产	402,807,297.45	-	320,856,911.40	723,664,208.85
项目	上年度可比期间2025年1月1日至2025年6月30日			
	实收基金	其他综合收益	未分配利润	净资产合计
一、上期期末净资产	500,075,481.52	-	245,778,198.72	745,853,680.24
加：会计政策变更	-	-	-	-
前期差错更正	-	-	-	-
其他	-	-	-	-
二、本期期初净资产	500,075,481.52	-	245,778,198.72	745,853,680.24
三、本期增减变动额（减少以“-”号填列）	-21,416,256.98	-	6,793,224.67	-14,623,032.31
（一）、综合收益总额	-	-	17,202,642.17	17,202,642.17
（二）、本期基金份额交易产生的净资产变动数（净资产减少以“-”号填列）	-21,416,256.98	-	-10,409,417.50	-31,825,674.48
其中：1.基金申购款	23,570,451.56	-	11,512,442.09	35,082,893.65
2.基金赎回款	-44,986,708.54	-	-21,921,859.59	-66,908,568.13
（三）、本期向基金份额持有人分配利润产生的净资产变动（净资产减少以“-”号填列）	-	-	-	-
（四）、其他综	-	-	-	-

合收益结转留存收益				
四、本期期末净资产	478,659,224.54	-	252,571,423.39	731,230,647.93

报表附注为财务报表的组成部分。

本报告 6.1 至 6.4 财务报表由下列负责人签署：

____杨小松___　　____蔡忠评_____　　____徐超____

基金管理人负责人　　主管会计工作负责人　　会计机构负责人

6.4 报表附注

6.4.1 基金基本情况

南方养老目标日期2035三年持有期混合型基金中基金(FOF)(以下简称“本基金”)经中国证券监督管理委员会(以下简称“中国证监会”)证监许可[2018]1245号《关于准予南方养老目标日期2035三年持有期混合型基金中基金(FOF)注册的批复》注册，由南方基金管理股份有限公司依照《中华人民共和国证券投资基金法》和《南方养老目标日期2035三年持有期混合型基金中基金(FOF)基金合同》负责公开募集。本基金为契约型开放式，存续期限不定，首次设立募集不包括认购资金利息共募集人民币380,297,020.34元，业经普华永道中天会计师事务所(特殊普通合伙)普华永道中天验字(2018)第0711号验资报告予以验证。经向中国证监会备案，《南方养老目标日期2035三年持有期混合型基金中基金(FOF)基金合同》于2018年11月6日正式生效，基金合同生效日的基金份额总额为380,359,017.67份基金份额，其中认购资金利息折合61,997.33份基金份额。本基金的基金管理人为南方基金管理股份有限公司，基金托管人为中国工商银行股份有限公司。

本基金每份基金份额的锁定期指从基金合同生效日或基金份额申购申请日起至基金合同生效日或基金份额申购申请日次三年的年度对日的前一日(不含对日)。在锁定期内，基金份额持有人不能提出赎回申请，锁定期届满后的下一个工作日起可以提出赎回申请，若基金份额申购申请日至目标日期不满一个锁定期，目标日期到达后可以提出赎回申请。目标日期到达后即2036年1月1日起，本基金名称变更为“南方安智混合型基金中基金(FOF)”，本基金不再设置每份基金份额的锁定期。

根据本基金的基金管理人南方基金管理股份有限公司于2022年11月16日发布的《南方基金管理股份有限公司关于旗下部分养老目标基金增加个人养老金单独份额类别的公告》以及更新后的《南方养老目标日期2035三年持有期混合型基金中基金(FOF)基金合同》的有关规定，本基金增设针对个人养老金投资基金业务的Y类基金份额。已持有南方养老目标日期2035三年持有期混合型基金中基金（FOF）现有基金份额的投资人，其基金账户中保留的基金份额余额仍然为对应类别的现有基金份额。本基金根据业务类型、认购/申购费用、销售服务费收取方式的不同，将基金份额分为不同的类别。在投资人认购/申购时收取前端认购/申购费用、且不从本类别基金资产中计提销售服务费的基金份额，称为A类基金份额；从本类别基金资产中计提销售服务费、且不收取认购/申购费用的基金份额，称为C类基金份额；投资人通过个人养老金资金账户申购(个人养老金相关制度另有规定的除外)、且不从本类别基金资产中计提销售服务费的基金份额，称为Y类基金份额。本基金A类、C类和Y类基金份额分别设置代码。由于基金费用的不同，本基金A类基金份额、C类基金份额和Y类基金份额将分别计算基金份额净值，计算公式为计算日各类别基金资产净值除以计算日发售在外的该类别基金份额总数。

根据《中华人民共和国证券投资基金法》和《南方养老目标日期2035三年持有期混合型基金中基金(FOF)基金合同》的有关规定，本基金投资于依法发行或上市的基金、股票、债券等金融工具及法律法规或中国证监会允许基金投资的其他金融工具。具体包括：经中国证监会依法核准或注册的公开募集的基金份额(含QDII、香港互认基金、公开募集基础设施证券投资基金)、股票(包含主板、中小板、创业板及其他经中国证监会核准上市的股票以及存托凭证及沪港通允许买卖的规定范围内的香港联合交易所上市的股票及深港通允许买卖的规定范围内的香港联合交易所上市的股票)、权证、债券(包括国内依法发行和上市交易的国债、央行票据、金融债券、企业债券、公司债券、中期票据、短期融资券、超短期融资券、次级债券、政府支持机构债、政府支持债券、地方政府债、可转换债券、中小企业私募债及其他经中国证监会允许投资的债券)、资产支持证券、债券回购、银行存款、同业存单、现金，以及法律法规或中国证监会允许基金投资的其他金融工具(但须符合中国证监会的相关规定)。本基金的投资组合比例为：80%以上基金资产投资于其他经中国证监会依法核准或注册的公开募集的基金份额(含QDII、香港互认基金、公开募集基础设施证券投资基金)；投资于股票(含存托凭证)、股票型基金、混合型基金和商品基金(含商品期货基金和黄金ETF)等品种的比例合计不超过基金资产的60%；投资于港股通标的股票的比例不超过股票资产的50%；基金保留的现金或到期日在一年以内的政府债券的比例合计不低于基金资产净值的5%，其中现金不包括结算备付金、存出保证金、应收申购款等。本基金阶段性的资产配置如下表所示：

时间段	权益类资产(包括股票、股票型基金、混合型基金)比例	中枢值
基金合同生效之日至2023年12月31日	35%-60%	50%
2024年1月1日至2027年12月31日	25%-50%	40%
2028年1月1日至2031年12月31日	15%-40%	30%
2032年1月1日至2035年12月31日	5%-30%	20%
2036年1月1日起	0-30%	15%

本基金的业绩比较基准如下表所示：

时间段	业绩比较基准
基金合同生效之日至2023年12月31日	沪深300指数收益率 × 50% + 上证国债指数收益率 × 50%
2024年1月1日至2027年12月31日	沪深300指数收益率 × 40% + 上证国债指数收益率 × 60%
2028年1月1日至2031年12月31日	沪深300指数收益率 × 30% + 上证国债指数收益率 × 70%
2032年1月1日至2035年12月31日	沪深300指数收益率 × 20% + 上证国债指数收益率 × 80%

2036年1月1日起	沪深300指数收益率 × 15%＋上证国债指数收益率 × 85%

6.4.2 会计报表的编制基础

本基金的财务报表按照财政部于2006年2月15日及以后期间颁布的《企业会计准则－基本准则》、各项具体会计准则、《资产管理产品相关会计处理规定》及其他相关规定(以下合称“企业会计准则”)、中国证券投资基金业协会(以下简称“中国基金业协会”)发布的《公开募集证券投资基金信息披露XBRL模板第3号——年度报告和中期报告》《证券投资基金会计核算业务指引》、本基金基金合同和在财务报表附注所列示的中国证监会、中国基金业协会发布的有关规定及允许的基金行业实务操作编制。

本财务报表以持续经营为基础编制。

6.4.3 遵循企业会计准则及其他有关规定的声明

本财务报表符合企业会计准则的要求，真实、完整地反映了本基金本报告期末的财务状况以及本报告期间的经营成果和净资产变动情况等有关信息。

6.4.4 本报告期所采用的会计政策、会计估计与最近一期年度报告相一致的说明

本报告期所采用的会计政策，会计估计与最近一期年度报告相一致。

6.4.5 会计政策和会计估计变更以及差错更正的说明

6.4.5.1 会计政策变更的说明

本基金本报告期未发生会计政策变更。

6.4.5.2 会计估计变更的说明

本基金本报告期未发生会计估计变更。

6.4.5.3 差错更正的说明

本基金在本报告期间无须说明的会计差错更正。

6.4.6 税项

根据财政部、国家税务总局财税[2002]128号《关于开放式证券投资基金有关税收问题的通知》、财税[2008]1号《关于企业所得税若干优惠政策的通知》、财税[2012]85号《关于实施上市公司股息红利差别化个人所得税政策有关问题的通知》、财税[2014]81号《财政部国家税务总局证监会关于沪港股票市场交易互联互通机制试点有关税收政策的通知》、财税[2015]101号《关于上市公司股息红利差别化个人所得税政策有关问题的通知》、财税[2016]127号《财政部国家税务总局证监会关于深港股票市场交易互联互通机制试点有关税

收政策的通知》、财税[2017]56号《关于资管产品增值税有关问题的通知》、财税[2017]90号《关于租入固定资产进项税额抵扣等增值税政策的通知》、财政部、国家税务总局公告2025年第4号《关于国债等债券利息收入增值税政策的公告》、国务院令第826号《中华人民共和国增值税法实施条例》、财政部、税务总局公告2026年第10号《财政部税务总局关于增值税法施行后增值税优惠政策衔接事项的公告》及其他相关财税法规和实务操作，主要税项列示如下：

(1)资管产品运营过程中发生的增值税应税行为，以资管产品管理人为增值税纳税人。2027年12月31日前，资管产品管理人运营契约制资管产品过程中发生的增值税应税行为，可以选择适用简易计税方法，按照3%的征收率缴纳增值税。

2027年12月31日前，对证券投资基金管理人运用基金资产买卖股票、债券的转让收入免征增值税，对金融同业往来利息收入亦免征增值税。自2025年8月8日起，对在该日期之后(含当日)新发行的国债、地方政府债券、金融债券的利息收入，恢复征收增值税。对在该日期之前已发行的国债、地方政府债券、金融债券(包含在2025年8月8日之后续发行的部分)的利息收入，免征增值税直至债券到期。

(2)对基金从证券市场中取得的收入，包括买卖股票、债券的差价收入，股票的股息、红利收入，债券的利息收入及其他收入，暂不征收企业所得税。

(3)对基金取得的企业债券利息收入，应由发行债券的企业在向基金支付利息时代扣代缴20%的个人所得税。对基金从上市公司取得的股息红利所得，持股期限在1个月以内(含1个月)的，其股息红利所得全额计入应纳税所得额；持股期限在1个月以上至1年(含1年)的，暂减按50%计入应纳税所得额；持股期限超过1年的，暂免征收个人所得税。对基金持有的上市公司限售股，解禁后取得的股息、红利收入，按照上述规定计算纳税，持股时间自解禁日起计算；解禁前取得的股息、红利收入继续暂减按50%计入应纳税所得额。上述所得统一适用20%的税率计征个人所得税。

对基金通过沪港通/深港通投资香港联交所上市H股取得的股息红利，H股公司应向中国证券登记结算有限责任公司(以下简称“中国结算”)提出申请，由中国结算向H股公司提供内地个人投资者名册，H股公司按照20%的税率代扣个人所得税。基金通过沪港通/深港通投资香港联交所上市的非H股取得的股息红利，由中国结算按照20%的税率代扣个人所得税。

(4)基金卖出股票按0.1%的税率缴纳股票交易印花税，买入股票不征收股票交易印花税。根据财政部、国家税务总局公告2023年第39号《关于减半征收证券交易印花税的公告》，自2023年8月28日起，证券交易印花税实施减半征收。基金通过沪港通/深港通买卖、继承、赠与联交所上市股票，按照香港特别行政区现行税法规定缴纳印花税。

(5)本基金的城市维护建设税、教育费附加和地方教育附加等税费按照实际缴纳增值税额的适用比例计算缴纳。

6.4.7 重要财务报表项目的说明

6.4.7.1 货币资金

单位：人民币元

项目	本期末 2026 年 6 月 30 日
活期存款	5,001,349.00
等于：本金	5,001,116.72
加：应计利息	232.28
减：坏账准备	-
定期存款	-
等于：本金	-
加：应计利息	-
减：坏账准备	-
其中：存款期限 1 个月以内	-
存款期限 1-3 个月	-
存款期限 3 个月以上	-
其他存款	-
等于：本金	-
加：应计利息	-
减：坏账准备	-
合计	5,001,349.00

6.4.7.2 交易性金融资产

单位：人民币元

项目		本期末 2026 年 6 月 30 日			
		成本	应计利息	公允价值	公允价值变动
股票		66,364,102.15	-	74,210,079.28	7,845,977.13
贵金属投资-金交所黄金合约		-	-	-	-
债券	交易所市场	35,789,316.44	199,924.71	36,149,285.39	160,044.24
	银行间市场	-	-	-	-
	合计	35,789,316.44	199,924.71	36,149,285.39	160,044.24
资产支持证券		-	-	-	-
基金		527,350,359.41	-	614,127,018.98	86,776,659.57
其他		-	-	-	-
合计		629,503,778.00	199,924.71	724,486,383.65	94,782,680.94

6.4.7.3 衍生金融资产/负债

6.4.7.3.1 衍生金融资产/负债期末余额

无。

6.4.7.4 买入返售金融资产

6.4.7.4.1 各项买入返售金融资产期末余额

无。

6.4.7.4.2 期末买断式逆回购交易中取得的债券

无。

6.4.7.5 其他资产

单位：人民币元

项目	本期末2026年6月30日
应收利息	-
其他应收款	92,707.31
待摊费用	-
合计	92,707.31

6.4.7.6 其他负债

单位：人民币元

项目	本期末2026年6月30日
应付券商交易单元保证金	-
应付赎回费	-
应付证券出借违约金	-
应付交易费用	5,493.82
其中：交易所市场	5,493.82
银行间市场	-
应付利息	-
预提费用	86,322.86
合计	91,816.68

6.4.7.7 实收基金

金额单位：人民币元

南方养老目标日期2035三年持有混合（FOF）A		
项目	本期2026年1月1日至2026年6月30日	
	基金份额（份）	账面金额
上年度末	262,524,655.04	262,524,655.04
本期申购	11,604,063.05	11,604,063.05
本期赎回（以“-”号填列）	-43,111,399.94	-43,111,399.94
基金拆分/份额折算前	-	-
基金拆分/份额折算调整	-	-
本期申购	-	-
本期赎回（以“-”号填列）	-	-
本期末	231,017,318.15	231,017,318.15

南方养老目标日期2035三年持有混合（FOF）C

项目	本期 2026 年 1 月 1 日至 2026 年 6 月 30 日	
	基金份额（份）	账面金额
上年度末	25,696,260.07	25,696,260.07
本期申购	935,379.01	935,379.01
本期赎回（以“-”号填列）	-3,991,289.91	-3,991,289.91
基金拆分/份额折算前	-	-
基金拆分/份额折算调整	-	-
本期申购	-	-
本期赎回（以“-”号填列）	-	-
本期末	22,640,349.17	22,640,349.17

南方养老目标日期 2035 三年持有混合（FOF）Y		
项目	本期 2026 年 1 月 1 日至 2026 年 6 月 30 日	
	基金份额（份）	账面金额
上年度末	138,345,664.62	138,345,664.62
本期申购	19,862,457.71	19,862,457.71
本期赎回（以“-”号填列）	-9,058,492.20	-9,058,492.20
基金拆分/份额折算前	-	-
基金拆分/份额折算调整	-	-
本期申购	-	-
本期赎回（以“-”号填列）	-	-
本期末	149,149,630.13	149,149,630.13

注：本基金申购含红利再投份额（如有）、转换入份额（如有）；赎回含转出份额（如有）。

6.4.7.8 未分配利润

单位：人民币元

南方养老目标日期 2035 三年持有混合（FOF）A			
项目	已实现部分	未实现部分	未分配利润合计
上年度末	136,652,236.35	37,483,881.34	174,136,117.69
加：会计政策变更	-	-	-
前期差错更正	-	-	-
其他	-	-	-
本期期初	136,652,236.35	37,483,881.34	174,136,117.69
本期利润	5,735,962.12	26,077,016.37	31,812,978.49
本期基金份额交易产生的变动数	-16,708,503.33	-6,375,931.38	-23,084,434.71
其中：基金申购款	6,158,704.47	2,357,602.17	8,516,306.64
基金赎回款	-22,867,207.80	-8,733,533.55	-31,600,741.35
本期已分配利润	-	-	-
本期末	125,679,695.14	57,184,966.33	182,864,661.47

南方养老目标日期2035三年持有混合（FOF）C			
项目	已实现部分	未实现部分	未分配利润合计
上年度末	12,222,826.71	3,615,864.84	15,838,691.55
加：会计政策变更	-	-	-
前期差错更正	-	-	-
其他	-	-	-
本期期初	12,222,826.71	3,615,864.84	15,838,691.55
本期利润	466,679.32	2,454,439.21	2,921,118.53
本期基金份额交易产生的变动数	-1,479,486.64	-581,731.95	-2,061,218.59
其中：基金申购款	453,166.34	187,122.40	640,288.74
基金赎回款	-1,932,652.98	-768,854.35	-2,701,507.33
本期已分配利润	-	-	-
本期末	11,210,019.39	5,488,572.10	16,698,591.49

南方养老目标日期2035三年持有混合（FOF）Y			
项目	已实现部分	未实现部分	未分配利润合计
上年度末	74,319,749.84	19,874,068.34	94,193,818.18
加：会计政策变更	-	-	-
前期差错更正	-	-	-
其他	-	-	-
本期期初	74,319,749.84	19,874,068.34	94,193,818.18
本期利润	3,856,133.80	15,313,928.36	19,170,062.16
本期基金份额交易产生的变动数	5,892,343.82	2,037,434.28	7,929,778.10
其中：基金申购款	10,858,219.51	3,881,252.41	14,739,471.92
基金赎回款	-4,965,875.69	-1,843,818.13	-6,809,693.82
本期已分配利润	-	-	-
本期末	84,068,227.46	37,225,430.98	121,293,658.44

6.4.7.9 存款利息收入

单位：人民币元

项目	本期2026年1月1日至2026年6月30日
活期存款利息收入	14,447.81
定期存款利息收入	-
其他存款利息收入	-
结算备付金利息收入	216.88
其他	306.39
合计	14,971.08

6.4.7.10 股票投资收益

6.4.7.10.1 股票投资收益项目构成

单位：人民币元

项目	本期2026年1月1日至2026年6月30日
股票投资收益——买卖股票差价收入	5,570,052.42
股票投资收益——赎回差价收入	-
股票投资收益——申购差价收入	-
股票投资收益——证券出借差价收入	-
合计	5,570,052.42

6.4.7.10.2 股票投资收益——买卖股票差价收入

单位：人民币元

项目	本期2026年1月1日至2026年6月30日
卖出股票成交总额	21,132,577.23
减：卖出股票成本总额	15,538,315.57
减：交易费用	24,209.24
买卖股票差价收入	5,570,052.42

注：上述交易费用（如有）包含股票买卖产生的交易费用。

6.4.7.11 基金投资收益

单位：人民币元

项目	本期2026年1月1日至2026年6月30日
卖出/赎回基金成交总额	107,217,115.54
减：卖出/赎回基金成本总额	103,467,366.32
减：买卖基金差价收入应缴纳增值税额	26,569.66
减：交易费用	6,427.45
基金投资收益	3,716,752.11

注：上述交易费用（如有）包含基金买卖或申赎产生的交易费用。

6.4.7.12 债券投资收益

6.4.7.12.1 债券投资收益项目构成

单位：人民币元

项目	本期2026年1月1日至2026年6月30日
债券投资收益——利息收入	208,121.75
债券投资收益——买卖债券（债转股及债券到期兑付）差价收入	29,361.31
债券投资收益——赎回差价收入	-
债券投资收益——申购差价收入	-
合计	237,483.06

6.4.7.12.2 债券投资收益——买卖债券差价收入

单位：人民币元

项目	本期2026年1月1日至2026年6月30日

卖出债券（债转股及债券到期兑付）成交总额	38,031,684.62
减：卖出债券（债转股及债券到期兑付）成本总额	37,572,878.69
减：应计利息总额	429,444.56
减：交易费用	0.06
买卖债券差价收入	29,361.31

注：上述交易费用（如有）包含债券买卖产生的交易费用。

6.4.7.13 资产支持证券投资收益

6.4.7.13.1 资产支持证券投资收益——买卖资产支持证券差价收入

无。

6.4.7.14 衍生工具收益

6.4.7.14.1 衍生工具收益——买卖权证差价收入

无。

6.4.7.14.2 衍生工具收益——其他投资收益

无。

6.4.7.15 股利收益

单位：人民币元

项目	本期2026年1月1日至2026年6月30日
股票投资产生的股利收益	876,805.34
其中：证券出借权益补偿收入	-
基金投资产生的股利收益	1,105,703.49
合计	1,982,508.83

6.4.7.16 公允价值变动收益

单位：人民币元

项目名称	本期2026年1月1日至2026年6月30日
1.交易性金融资产	43,845,383.94
——股票投资	6,115,794.57
——债券投资	92,883.44
——资产支持证券投资	-
——基金投资	37,636,705.93
——贵金属投资	-
——其他	-
2.衍生工具	-
——权证投资	-
——期货投资	-

3.其他	-
减：应税金融商品公允价值变动产生的预估增值税	-
合计	43,845,383.94

6.4.7.17 其他收入

单位：人民币元

项目	本期2026年1月1日至2026年6月30日
基金赎回费收入	-
基金销售服务费返还收入	524,082.29
合计	524,082.29

6.4.7.18 持有基金产生的费用

项目	本期2026年1月1日至2026年6月30日
当期持有基金产生的应支付销售服务费（元）	636,428.69
当期持有基金产生的应支付管理费（元）	2,653,111.69
当期持有基金产生的应支付托管费（元）	489,410.86

注：当期持有基金产生的应支付销售服务费、应支付管理费和应支付托管费为根据所投资基金的招募说明书列明的计算方法对销售服务费、管理费和托管费进行的估算；上述费用已在本基金所持有基金的净值中体现，不构成本基金的费用项目。

6.4.7.19 信用减值损失

无。

6.4.7.20 其他费用

单位：人民币元

项目	本期2026年1月1日至2026年6月30日
审计费用	22,315.49
信息披露费	59,507.37
证券出借违约金	-
账户维护费	9,000.00
银行费用	396.00
其他	76.36
合计	91,295.22

6.4.8 或有事项、资产负债表日后事项的说明

6.4.8.1 或有事项

无。

6.4.8.2 资产负债表日后事项

截至财务报告批准报出日，本基金无需要披露的资产负债表日后事项。

6.4.9 关联方、关联关系

6.4.9.1 本报告期存在控制关系或其他重大利害关系的关联方发生变化的情况

无。

6.4.9.2 本报告期与基金发生关联交易的各关联方

关联方名称	与本基金的关系
南方基金管理股份有限公司（“南方基金”）	基金管理人、登记机构、基金销售机构
中国工商银行股份有限公司（“中国工商银行”）	基金托管人、基金销售机构
华泰证券股份有限公司（“华泰证券”）	基金管理人的股东、基金销售机构
兴业证券股份有限公司（“兴业证券”）	基金管理人的股东、基金销售机构

注：下述关联交易均在正常业务范围内按一般商业条款订立。

6.4.10 本报告期及上年度可比期间的关联方交易

6.4.10.1 通过关联方交易单元进行的交易

6.4.10.1.1 股票交易

无。

6.4.10.1.2 债券交易

无。

6.4.10.1.3 债券回购交易

无。

6.4.10.1.4 基金交易

无。

6.4.10.1.5 权证交易

无。

6.4.10.1.6 应支付关联方的佣金

无。

6.4.10.2 关联方报酬

6.4.10.2.1 基金管理费

单位：人民币元

项目	本期2026年1月1日至2026年6月30日	上年度可比期间2025年1月1日至2025年6月30日
当期发生的基金应支付的管	1,447,505.53	1,681,616.75

理费		
其中：应支付销售机构的客户维护费	1,072,020.31	1,019,248.80
应支付基金管理人的净管理费	375,485.22	662,367.95

注：本基金投资于基金管理人所管理的其他基金部分不收取管理费。支付销售机构的客户维护费不因投资于基金管理人所管理的其他基金而调减，因此可能导致应支付基金管理人的净管理费为负。

支付基金管理人南方基金的管理人报酬按前一日基金资产净值扣除本基金持有的基金管理人管理的其他基金部分后的余额的约定年费率计提，逐日累计至每月月底，按月支付。A类基金份额、C类基金份额和Y类基金份额约定的年管理费率分别为0.90%、0.90%和0.45%。其计算公式为：

日管理人报酬＝前一日A/C/Y类基金份额的基金资产净值扣除该类基金份额持有的基金管理人管理的其他基金部分后的余额×约定年费率÷当年天数。

6.4.10.2.2 基金托管费

单位：人民币元

项目	本期2026年1月1日至2026年6月30日	上年度可比期间2025年1月1日至2025年6月30日
当期发生的基金应支付的托管费	365,961.19	400,143.68

注：本基金投资于基金托管人所托管的其他基金部分不收取托管费。支付基金托管人的托管费按前一日基金资产净值扣除本基金持有的基金托管人托管的其他基金部分后的余额的约定年费率计提，逐日累计至每月月底，按月支付。A类基金份额、C类基金份额和Y类基金份额约定的年托管费率分别为0.150%、0.150%和0.075%。其计算公式为：

日托管费＝前一日A/C/Y类基金份额的基金资产净值扣除该类基金份额持有的基金托管人托管的其他基金部分后的余额×约定年费率÷当年天数。

6.4.10.2.3 销售服务费

单位：人民币元

获得销售服务费的各关联方名称	本期2026年1月1日至2026年6月30日			
	当期发生的基金应支付的销售服务费			
	南方养老目标日期2035三年持有混合（FOF）A	南方养老目标日期2035三年持有混合（FOF）C	南方养老目标日期2035三年持有混合（FOF）Y	合计
工商银行	-	3,132.93	-	3,132.93
华泰证券	-	14,718.78	-	14,718.78
南方基金	-	1,867.59	-	1,867.59

兴业证券	-	103.44	-	103.44
合计	-	19,822.74	-	19,822.74
获得销售服务费的各关联方名称	上年度可比期间2025年1月1日至2025年6月30日			
	当期发生的基金应支付的销售服务费			
	南方养老目标日期2035三年持有混合（FOF）A	南方养老目标日期2035三年持有混合（FOF）C	南方养老目标日期2035三年持有混合（FOF）Y	合计
工商银行	-	3,882.74	-	3,882.74
华泰证券	-	14,173.49	-	14,173.49
南方基金	-	2,429.73	-	2,429.73
兴业证券	-	207.08	-	207.08
合计	-	20,693.04	-	20,693.04

注：支付基金销售机构的销售服务费按前一日C类基金份额的基金资产净值0.40%的年费率计提，逐日累计至每月月底，按月支付给各基金销售机构。其计算公式为：

日销售服务费＝前一日C类基金份额的基金资产净值×0.40%÷当年天数。

6.4.10.3 与关联方进行银行间同业市场的债券（含回购）交易

无。

6.4.10.4 报告期内转融通证券出借业务发生重大关联交易事项的说明

6.4.10.4.1 与关联方通过约定申报方式进行的适用固定期限费率的证券出借业务的情况

无。

6.4.10.4.2 与关联方通过约定申报方式进行的适用市场化期限费率的证券出借业务的情况

无。

6.4.10.5 各关联方投资本基金的情况

6.4.10.5.1 报告期内基金管理人运用固有资金投资本基金的情况

无。

6.4.10.5.2 报告期末除基金管理人之外的其他关联方投资本基金的情况

无。

6.4.10.6 由关联方保管的银行存款余额及当期产生的利息收入

单位：人民币元

关联方名称	本期2026年1月1日至2026年6月30日	上年度可比期间2025年1月1日至2025年6月30日

	期末余额	当期利息收入	期末余额	当期利息收入
中国工商银行	5,001,349.00	14,447.81	6,274,678.49	15,763.30

注：本基金的银行存款由基金托管人保管，按银行约定利率计息。

6.4.10.7 本基金在承销期内参与关联方承销证券的情况

无。

6.4.10.8 其他关联交易事项的说明

6.4.10.8.1 其他关联交易事项的说明

于本期末，本基金持有基金管理人南方基金管理股份有限公司所管理的公开募集证券投资基金，成本总额为人民币281,627,731.49元，估值总额为人民币351,725,082.99元，占本基金基金净资产的比例为48.60%（于上期末，本基金持有基金管理人南方基金管理股份有限公司所管理的公开募集证券投资基金，成本总额为人民币273,789,233.83元，估值总额为人民币304,085,973.00元，占本基金基金净资产的比例为42.78%）。

6.4.10.8.2 当期交易及持有基金管理人以及管理人关联方所管理基金产生的费用

项目	本期2026年1月1日至2026年6月30日	上年度可比期间2025年1月1日至2025年6月30日
当期交易基金产生的申购费（元）	-	-
当期交易基金产生的赎回费（元）	-	-
当期持有基金产生的应支付销售服务费（元）	524,082.29	417,961.57
当期持有基金产生的应支付管理费（元）	1,576,785.91	1,440,917.98
当期持有基金产生的应支付托管费（元）	294,172.92	262,552.06
当期交易所交易基金产生的交易费（元）	213.30	1,462.76

注：当期持有基金产生的应支付销售服务费、应支付管理费和应支付托管费为根据所投资基金的招募说明书列明的计算方法对销售服务费、管理费和托管费进行的估算；上述费用已在本基金所持有基金的净值中体现，不构成本基金的费用项目。

6.4.11 利润分配情况

6.4.11.1 利润分配情况——固定净值型货币市场基金之外的基金

注：本期无。本基金报告期后分红情况（如有）详见本报告“资产负债表日后事项”部分内容。

6.4.12 期末（2026年06月30日）本基金持有的流通受限证券

6.4.12.1 因认购新发/增发证券而于期末持有的流通受限证券

金额单位：人民币元

6.4.12.1.1 受限证券类别：股票										
证券代码	证券名称	成功认购日	受限期	流通受限类型	认购价格	期末估值单价	数量（单位：股）	期末成本总额	期末估值总额	备注
603459	红板科技	2026年3月31日	6个月	新股锁定期	17.70	84.32	330	5,841.00	27,825.60	-
601112	振石股份	2026年1月21日	6个月	新股锁定期	11.18	17.59	684	7,647.12	12,031.56	-
603435	嘉德利	2026年5月15日	6个月	新股锁定期	15.76	46.71	104	1,639.04	4,857.84	-
603352	至信股份	2026年1月8日	6个月	新股锁定期	21.88	25.52	112	2,450.56	2,858.24	-

6.4.12.2 期末持有的暂时停牌等流通受限股票

无。

6.4.12.3 期末债券正回购交易中作为抵押的债券

6.4.12.3.1 银行间市场债券正回购

无。

6.4.12.3.2 交易所市场债券正回购

无。

6.4.12.4 期末参与转融通证券出借业务的证券

无。

6.4.13 金融工具风险及管理

6.4.13.1 风险管理政策和组织架构

本基金为目标日期型基金中基金，2035年12月31日为本基金的目标日期。从建仓期结束起至目标日期止，本基金的风险与收益水平将逐步降低。即本基金初始投资阶段的风险收益水平接近一般的混合型基金，随着目标日期的临近，本基金逐步发展为低风险混合型基金中基金。目标日期到达后，本基金相对股票型基金和一般的混合型基金其预期风险较小，

但高于债券型基金和货币市场基金。本基金投资的金融工具主要包括基金投资、股票投资和债券投资等。本基金在日常经营活动中面临的与这些金融工具相关的风险主要包括信用风险、流动性风险及市场风险。本基金可投资港股通股票，除了需要承担与境内证券投资基金类似的市场波动风险等一般投资风险之外，本基金还面临汇率风险、香港市场风险等境外证券市场投资所面临的特别投资风险。本基金通过大类资产配置，投资于多种具有不同风险收益特征的基金，并随着目标日期的临近逐步降低本基金整体的风险收益水平，以寻求基金资产的长期稳健增值。目标日期到达后，本基金将在严格控制风险的前提下，力争获得长期稳定的投资收益。

本基金的基金管理人奉行全面风险管理体系的建设，建立了以风险控制委员会为核心的、由督察长、风险控制委员会、监察稽核部、风险管理部和相关业务部门构成的四级风险管理架构体系。本基金的基金管理人在董事会下设立合规与风险管理委员会，负责制定风险管理的宏观政策，审议通过风险控制的总体措施等；在管理层层面设立风险控制委员会，讨论和制定公司日常经营过程中风险防范和控制措施；在业务操作层面风险管理职责主要由监察稽核部和风险管理部负责，协调并与各部门合作完成运作风险管理以及进行投资风险分析与绩效评估，督察长负责组织指导监察稽核工作。

本基金的基金管理人对于金融工具的风险管理方法主要是通过定性分析和定量分析的方法去估测各种风险产生的可能损失。从定性分析的角度出发，判断风险损失的严重程度和出现同类风险损失的频度。而从定量分析的角度出发，根据本基金的投资目标，结合基金资产所运用金融工具特征通过特定的风险量化指标、模型，日常的量化报告，确定风险损失的限度和相应置信程度，及时可靠地对各种风险进行监督、检查和评估，并通过相应决策，将风险控制在可承受的范围内。

6.4.13.2 信用风险

信用风险是指基金在交易过程中因交易对手未履行合约责任，或者基金所投资证券之发行人出现违约、拒绝支付到期本息等情况，导致基金资产损失和收益变化的风险。

本基金的基金管理人在交易前对交易对手的资信状况进行了充分的评估。本基金的银行存款存放在本基金的托管人开立的托管账户或其他大中型商业银行开立的存款账户，因而与银行存款相关的信用风险不重大。本基金在交易所进行的交易均以中国证券登记结算有限责任公司为交易对手完成证券交收和款项清算，在场外申赎基金份额均通过该基金的基金管理人的直销柜台或经批准的其他销售机构办理，违约可能性很小；在银行间同业市场进行交易前均对交易对手进行信用评估并对证券交割方式进行限制以控制相应的信用风险。

本基金基于内部评价系统对基金管理公司及其管理基金的评级，将投资于管理规范、业绩优良的基金管理公司管理的基金。本基金的基金管理人建立了信用风险管理流程，通过对投资品种信用等级评估来控制证券发行人的信用风险。信用等级评估以内部信用评级为主，

外部信用评级为辅。内部债券信用评级主要考察发行人的经营风险、财务风险和流动性风险，以及信用产品的条款和担保人的情况等。此外，本基金的基金管理人根据信用产品的内部评级，通过单只信用产品投资占基金净资产的比例及占发行量的比例进行控制，通过分散化投资以分散信用风险。

6.4.13.3 流动性风险

流动性风险是指基金在履行与金融负债有关的义务时遇到资金短缺的风险。本基金的流动性风险一方面来自于基金份额持有人要求赎回其持有的基金份额，另一方面来自于投资品种所处的交易市场不活跃而带来的变现困难或因投资集中而无法在市场出现剧烈波动的情况下以合理的价格变现。

针对兑付赎回资金的流动性风险，本基金的基金管理人对本基金的申购赎回情况进行严密监控并预测流动性需求，保持基金投资组合中的可用现金头寸与之相匹配。本基金的基金管理人在基金合同中设计了巨额赎回条款，约定在非常情况下赎回申请的处理方式，控制因开放申购赎回模式带来的流动性风险，有效保障基金持有人利益。

于本期末，本基金的卖出回购金融资产款(若有)计息且利息金额不重大；除此之外，本基金所承担的其他金融负债的合约约定到期日均为一个月以内且不计息，可赎回基金份额净值(净资产)无固定到期日且不计息，该部分账面余额即为未折现的合约到期现金流量。

6.4.13.3.1 报告期内本基金组合资产的流动性风险分析

本基金的基金管理人在基金运作过程中严格按照《公开募集证券投资基金运作管理办法》及《公开募集开放式证券投资基金流动性风险管理规定》等法规的要求对本基金组合资产的流动性风险进行管理，通过独立的风险管理部门对本基金的组合持仓集中度指标、流通受限制的投资品种比例以及组合在短时间内变现能力的综合指标等流动性指标进行持续的监测和分析。

本基金所持部分证券在证券交易所上市，其余亦可在基金销售机构申购、赎回，部分基金资产流通暂时受限制不能自由转让的情况参见附注“期末本基金持有的流通受限证券”。此外，本基金可通过卖出回购金融资产方式借入短期资金应对流动性需求，其上限一般不超过基金持有的债券投资的公允价值。在本基金开放日，本基金投资于流通受限基金不高于本基金资产净值的10%；本基金主动投资于流动性受限资产的市值合计不超过基金资产净值的15%。于本期末，本基金持有的流动性受限资产的估值占基金资产净值的比例符合该要求。

本基金的基金管理人对基金组合资产中7个工作日可变现资产的可变现价值进行审慎评估与测算，确保确认的净赎回申请不得超过7个工作日可变现资产的可变现价值。于本期末，本基金组合资产中7个工作日可变现资产的账面价值超过经确认的当日净赎回金额。

同时，本基金的基金管理人通过合理分散逆回购交易的到期日与交易对手的集中度；按照穿透原则对交易对手的财务状况、偿付能力及杠杆水平等进行必要的尽职调查与严格的准

入管理，以及对不同的交易对手实施交易额度管理并进行动态调整等措施严格管理本基金从事逆回购交易的流动性风险和交易对手风险。此外，本基金的基金管理人建立了逆回购交易质押品管理制度：根据质押品的资质确定质押率水平；持续监测质押品的风险状况与价值变动以确保质押品按公允价值计算足额；并在与私募类证券资管产品及中国证监会认定的其他主体为交易对手开展逆回购交易时，可接受质押品的资质要求与基金合同约定的投资范围保持一致。

6.4.13.4 市场风险

市场风险是指基金所持金融工具的公允价值或未来现金流量因所处市场各类价格因素的变动而发生波动的风险，包括利率风险、外汇风险和其他价格风险。

6.4.13.4.1 利率风险

利率风险是指金融工具的公允价值或未来现金流量受市场利率变动而发生波动的风险。利率敏感性金融工具均面临由于市场利率上升而导致公允价值下降的风险，其中浮动利率类金融工具还面临每个付息期间结束根据市场利率重新定价时对于未来现金流影响的风险。

本基金持有的利率敏感性资产存在相应的利率风险。本基金的基金管理人定期对本基金面临的利率敏感性缺口进行监控，并通过调整投资组合的久期等方法对上述利率风险进行管理。

6.4.13.4.1.1 利率风险敞口

单位：人民币元

本期末2026年6月30日	1年以内	1-5年	5年以上	不计息	合计
资产					
货币资金	5,001,349.00	-	-	-	5,001,349.00
结算备付金	85,448.85	-	-	-	85,448.85
存出保证金	34,648.37	-	-	-	34,648.37
交易性金融资产	35,937,326.56	211,958.83	-	688,337,098.26	724,486,383.65
衍生金融资产	-	-	-	-	-
买入返售金融资产	-	-	-	-	-
债权投资	-	-	-	-	-
其他债权投资	-	-	-	-	-
其他权益工具投资	-	-	-	-	-
应收清算款	-	-	-	-	-

应收股利	-	-	-	24,665.89	24,665.89
应收申购款	17,667.97	-	-	1,099,430.50	1,117,098.47
递延所得税资产	-	-	-	-	-
其他资产	-	-	-	92,707.31	92,707.31
资产总计	41,076,440.75	211,958.83	-	689,553,901.96	730,842,301.54
负债					
短期借款	-	-	-	-	-
交易性金融负债	-	-	-	-	-
衍生金融负债	-	-	-	-	-
卖出回购金融资产款	-	-	-	-	-
应付清算款	-	-	-	4,181.92	4,181.92
应付赎回款	-	-	-	6,781,388.32	6,781,388.32
应付管理人报酬	-	-	-	226,414.28	226,414.28
应付托管费	-	-	-	60,054.60	60,054.60
应付销售服务费	-	-	-	12,908.34	12,908.34
应付投资顾问费	-	-	-	-	-
应交税费	-	-	-	1,328.55	1,328.55
应付利润	-	-	-	-	-
递延所得税负债	-	-	-	-	-
其他负债	-	-	-	91,816.68	91,816.68
负债总计	-	-	-	7,178,092.69	7,178,092.69
利率敏感度缺口	41,076,440.75	211,958.83	-	682,375,809.27	723,664,208.85
上年度末2025年12月31日	1年以内	1-5年	5年以上	不计息	合计
资产					
货币资金	4,733,911.45	-	-	-	4,733,911.45
结算备付金	411,831.43	-	-	-	411,831.43
存出保证金	74,971.08	-	-	-	74,971.08
交易性金融资产	37,013,793.41	133,175.57	-	661,016,777.25	698,163,746.23
衍生金融资产	-	-	-	-	-

买入返售金融资产	-2,216.44	-	-	-	-2,216.44
债权投资	-	-	-	-	-
其他债权投资	-	-	-	-	-
其他权益工具投资	-	-	-	-	-
应收清算款	-	-	-	10,729,310.77	10,729,310.77
应收股利	-	-	-	22,875.44	22,875.44
应收申购款	44,223.32	-	-	2,073,789.14	2,118,012.46
递延所得税资产	-	-	-	-	-
其他资产	-	-	-	63,094.14	63,094.14
资产总计	42,276,514.25	133,175.57	-	673,905,846.74	716,315,536.56
负债					
短期借款	-	-	-	-	-
交易性金融负债	-	-	-	-	-
衍生金融负债	-	-	-	-	-
卖出回购金融资产款	-	-	-	-	-
应付清算款	-	-	-	0.84	0.84
应付赎回款	-	-	-	5,036,034.24	5,036,034.24
应付管理人报酬	-	-	-	262,283.64	262,283.64
应付托管费	-	-	-	62,653.80	62,653.80
应付销售服务费	-	-	-	14,382.10	14,382.10
应付投资顾问费	-	-	-	-	-
应交税费	-	-	-	10,324.54	10,324.54
应付利润	-	-	-	-	-
递延所得税负债	-	-	-	-	-
其他负债	-	-	-	194,650.25	194,650.25
负债总计	-	-	-	5,580,329.41	5,580,329.41
利率敏感度缺口	42,276,514.25	133,175.57	-	668,325,517.33	710,735,207.15

注：表中所示为本基金资产及负债的账面价值，并按照合约规定的利率重新定价日或到期日孰早者予以分类。

6.4.13.4.1.2 利率风险的敏感性分析

假设	除市场利率以外的其他市场变量保持不变		
分析	相关风险变量的变动	对资产负债表日基金资产净值的影响金额（单位：人民币元）	
		本期末（ 2026年6月30日 ）	上年度末（ 2025年12月31日 ）
	1.市场利率平行上升25个基点	-48,630.03	-3,802.21
	2.市场利率平行下降25个基点	48,762.04	3,802.99

6.4.13.4.2 外汇风险

外汇风险是指金融工具的公允价值或未来现金流量因外汇汇率变动而发生波动的风险。本基金本期末持有不以记账本位币计价的资产或负债，因此存在相应的外汇风险。本基金管理人每日对本基金的外汇头寸进行监控。

6.4.13.4.2.1 外汇风险敞口

单位：人民币元

项目	本期末2026年6月30日					
	美元折合人民币	港币折合人民币	欧元折合人民币	日元折合人民币	其他币种折合人民币	合计
以外币计价的资产						
交易性金融资产	-	1,885,587.31	-	-	-	1,885,587.31
资产合计	-	1,885,587.31	-	-	-	1,885,587.31
以外币计价的负债						
负债合计	-	-	-	-	-	-
资产负债表外汇风险敞口净额	-	1,885,587.31	-	-	-	1,885,587.31

项目	上年度末2025年12月31日					
	美元折合人民币	港币折合人民币	欧元折合人民币	日元折合人民币	其他币种折合人民币	合计
以外币计价的资产						
交易性金融资产	-	1,880,630.49	-	-	-	1,880,630.49
资产合计	-	1,880,630.49	-	-	-	1,880,630.49
以外币计价的负债						

负债合计	-	-	-	-	-	-
资产负债表外汇风险敞口净额	-	1,880,630.49	-	-	-	1,880,630.49

6.4.13.4.2.2 外汇风险的敏感性分析

假设	除汇率以外的其他市场变量保持不变		
分析	相关风险变量的变动	对资产负债表日基金资产净值的影响金额（单位：人民币元）	
		本期末（ 2026年6月30日 ）	上年度末（ 2025年12月31日 ）
	1. 所有外币相对人民币升值 5%	94,279.37	94,031.52
	2. 所有外币相对人民币贬值 5%	-94,279.37	-94,031.52

6.4.13.4.3 其他价格风险

其他价格风险是指基金所持金融工具的公允价值或未来现金流量因除市场利率和外汇汇率以外的市场价格因素变动而发生波动的风险。本基金主要投资于经中国证监会依法核准或注册的公开募集的基金份额，所面临的其他价格风险来源于单个证券发行主体自身经营情况或特殊事项的影响，也可能来源于证券市场整体波动的影响。

本基金的基金管理人在构建和管理投资组合的过程中，以宏观经济分析为重点，基于经济结构调整过程中相关政策与法规的变化、证券市场环境、金融市场利率变化、经济运行周期、投资者情绪以及证券市场不同类别资产的风险/收益状况等，判断宏观经济发展趋势、政策导向和证券市场的未来发展趋势，确定和构造合适的资产配置比例，来主动应对可能发生的市场价格风险。

此外，本基金的基金管理人每日对本基金所持有的证券价格实施监控，定期运用多种定量方法对基金进行风险度量，来测试本基金面临的潜在价格风险，及时可靠地对风险进行跟踪和控制。

6.4.13.4.3.1 其他价格风险敞口

单位：人民币元

项目	本期末 2026 年 6 月 30 日		上年度末 2025 年 12 月 31 日	
	公允价值	占基金资产净值比例（%）	公允价值	占基金资产净值比例（%）
交易性金融资产-股票投资	74,210,079.28	10.25	77,303,900.76	10.88
交易性金融资产-基金投资	614,127,018.98	84.86	583,712,876.49	82.13
交易性金融资产-	217,880.92	0.03	138,693.47	0.02

债券投资				
交易性金融资产-贵金属投资	-	-	-	-
衍生金融资产-权证投资	-	-	-	-
其他	-	-	-	-
合计	688,554,979.18	95.15	661,155,470.72	93.02

注：交易性金融资产-债券投资项目仅包含可转换公司债券或可交换公司债券。

6.4.13.4.3.2 其他价格风险的敏感性分析

假设	除业绩比较基准以外的其他市场变量保持不变		
分析	相关风险变量的变动	对资产负债表日基金资产净值的影响金额（单位：人民币元）	
		本期末（ 2026年6月30日 ）	上年度末（ 2025年12月31日 ）
	1.组合自身基准上升 5%	46,760,739.56	44,831,851.41
	2.组合自身基准下降 5%	-46,760,739.56	-44,831,851.41

6.4.14 公允价值

6.4.14.1 金融工具公允价值计量的方法

公允价值计量结果所属的层次，由对公允价值计量整体而言具有重要意义的输入值所属的最低层次决定：第一层次：相同资产或负债在活跃市场上未经调整的报价；第二层次：除第一层次输入值外相关资产或负债直接或间接可观察的输入值；第三层次：相关资产或负债的不可观察输入值。

6.4.14.2 持续的以公允价值计量的金融工具

6.4.14.2.1 各层次金融工具的公允价值

单位：人民币元

公允价值计量结果所属的层次	本期末 2026 年 6 月 30 日
第一层次	688,507,405.94
第二层次	35,931,404.47
第三层次	47,573.24
合计	724,486,383.65

6.4.14.2.2 公允价值所属层次间的重大变动

本基金以导致各层次之间转换的事项发生日为确认各层次之间转换的时点。

对于证券交易所上市的股票和债券，若出现重大事项停牌、交易不活跃(包括涨跌停时的交易不活跃)、或属于非公开发行等情况，本基金不会于停牌日至交易恢复活跃日期间、交易不活跃期间及限售期间将相关股票和债券的公允价值列入第一层次；对于非上市定期开放的基金投资，本基金不会于封闭期将相关基金列入第一层次；并根据估值调整中采用的不

可观察输入值对于公允价值的影响程度，确定相关金融工具的公允价值应属第二层次还是第三层次。

6.4.14.3 非持续的以公允价值计量的金融工具的说明

于本报告期末，本基金未持有非持续的以公允价值计量的金融资产。

6.4.14.4 不以公允价值计量的金融工具的相关说明

不以公允价值计量的金融资产和负债主要包括应收款项和其他金融负债，其账面价值与公允价值相差很小。

6.4.15 有助于理解和分析会计报表需要说明的其他事项

截至资产负债表日本基金无需要说明的其他重要事项。

§7 投资组合报告

7.1 期末基金资产组合情况

金额单位：人民币元

序号	项目	金额	占基金总资产的比例（%）
1	权益投资	74,210,079.28	10.15
	其中：股票	74,210,079.28	10.15
2	基金投资	614,127,018.98	84.03
3	固定收益投资	36,149,285.39	4.95
	其中：债券	36,149,285.39	4.95
	资产支持证券	-	-
4	贵金属投资	-	-
5	金融衍生品投资	-	-
6	买入返售金融资产	-	-
	其中：买断式回购的买入返售金融资产	-	-
7	银行存款和结算备付金合计	5,086,797.85	0.70
8	其他各项资产	1,269,120.04	0.17
9	合计	730,842,301.54	100.00

注：本基金本报告期末通过沪港通交易机制投资的港股市值为人民币6,097.22元，占基金资产净值比例0.00%;通过深港通交易机制投资的港股市值为人民币1,879,490.09元，占基金资产净值比例0.26%。

7.2 报告期末按行业分类的股票投资组合

7.2.1 报告期末按行业分类的境内股票投资组合

代码	行业类别	公允价值（元）	占基金资产净值比例（%）
A	农、林、牧、渔业	-	-
B	采矿业	2,262,718.00	0.31
C	制造业	54,004,065.47	7.46
D	电力、热力、燃气及水生产和供应业	1,324.70	0.00
E	建筑业	19,918.00	0.00
F	批发和零售业	13,288.74	0.00
G	交通运输、仓储和邮政业	4,347,878.12	0.60
H	住宿和餐饮业	-	-
I	信息传输、软件和信息技术服务业	7,833,009.74	1.08
J	金融业	3,684,556.00	0.51
K	房地产业	-	-
L	租赁和商务服务业	-	-
M	科学研究和技术服务业	157,733.20	0.02
N	水利、环境和公共设施管理业	-	-
O	居民服务、修理和其他服务业	-	-
P	教育	-	-
Q	卫生和社会工作	-	-
R	文化、体育和娱乐业	-	-
S	综合	-	-
	合计	72,324,491.97	9.99

7.2.2 报告期末按行业分类的港股通投资股票投资组合

金额单位：人民币元

行业类别	公允价值（人民币）	占基金资产净值比例（%）
能源	-	-
材料	-	-
工业	-	-
非必需消费品	349,348.18	0.05
必需消费品	6,097.22	0.00
医疗保健	-	-
金融	-	-
科技	854,132.07	0.12
通讯	-	-
公用事业	676,009.84	0.09
房地产	-	-
政府	-	-
合计	1,885,587.31	0.26

注：以上分类采用彭博行业分类标准（BICS）。

7.3 期末按公允价值占基金资产净值比例大小排序的所有股票投资明细

金额单位：人民币元

序号	股票代码	股票名称	数量（股）	公允价值（元）	占基金资产净值比例（%）
1	600487	亨通光电	41,100	4,493,874.00	0.62
2	600176	中国巨石	60,000	4,372,800.00	0.60
3	600522	中天科技	70,800	4,296,144.00	0.59
4	603986	兆易创新	4,200	3,423,000.00	0.47
5	600690	海尔智家	125,700	2,565,537.00	0.35
6	600233	圆通速递	148,500	2,338,875.00	0.32
7	600989	宝丰能源	100,000	2,033,000.00	0.28
8	600968	海油发展	560,100	1,865,133.00	0.26
9	688083	中望软件	27,158	1,758,480.50	0.24
10	601877	正泰电器	70,000	1,754,900.00	0.24
11	600741	华域汽车	102,075	1,584,204.00	0.22
12	600114	东睦股份	40,700	1,536,832.00	0.21
13	688692	达梦数据	6,186	1,511,177.94	0.21
14	002648	卫星化学	61,400	1,442,286.00	0.20
15	601328	交通银行	208,600	1,341,298.00	0.19
16	601881	中国银河	100,000	1,257,000.00	0.17
17	688518	联赢激光	40,000	1,236,000.00	0.17
18	688256	寒武纪	770	1,228,573.50	0.17
19	600276	恒瑞医药	23,272	1,211,074.88	0.17
20	600761	安徽合力	73,000	1,194,280.00	0.17
21	600060	海信视像	42,400	1,181,688.00	0.16
22	688099	晶晨股份	11,412	1,174,294.80	0.16
23	301345	涛涛车业	5,000	1,155,000.00	0.16
24	601702	华峰铝业	80,000	1,128,000.00	0.16
25	600309	万华化学	14,100	964,581.00	0.13
26	002078	太阳纸业	77,000	961,730.00	0.13
27	603009	北特科技	20,000	959,400.00	0.13
28	300750	宁德时代	2,300	903,923.00	0.12
29	603195	公牛集团	22,820	893,403.00	0.12
30	601816	京沪高铁	194,000	878,820.00	0.12
31	600887	伊利股份	36,200	867,352.00	0.12
32	00981	中芯国际	11,000	854,132.07	0.12
33	600941	中国移动	9,800	844,074.00	0.12
34	600893	航发动力	21,300	816,642.00	0.11
35	601318	中国平安	16,700	797,258.00	0.11
36	600398	海澜之家	150,300	786,069.00	0.11
37	300502	新易盛	1,260	764,820.00	0.11
38	600519	贵州茅台	600	711,294.00	0.10
39	000921	海信家电	25,400	693,928.00	0.10
40	00836	华润电力	46,000	676,009.84	0.09

41	603871	嘉友国际	66,200	675,902.00	0.09
42	600536	中国软件	24,000	674,880.00	0.09
43	002126	银轮股份	13,200	657,360.00	0.09
44	603120	肯特催化	12,000	640,200.00	0.09
45	000895	双汇发展	27,000	604,800.00	0.08
46	002475	立讯精密	8,500	598,400.00	0.08
47	300584	海辰药业	15,600	565,188.00	0.08
48	603766	隆鑫通用	45,200	539,236.00	0.07
49	002327	富安娜	86,300	512,622.00	0.07
50	000786	北新建材	28,100	508,329.00	0.07
51	002209	达意隆	46,000	477,480.00	0.07
52	600085	同仁堂	20,000	462,200.00	0.06
53	603606	东方电缆	11,040	458,270.40	0.06
54	688255	凯尔达	15,105	419,919.00	0.06
55	601966	玲珑轮胎	41,200	419,828.00	0.06
56	300483	首华燃气	22,500	395,550.00	0.05
57	688039	当虹科技	10,000	373,200.00	0.05
58	09992	泡泡玛特	2,600	349,348.18	0.05
59	300294	博雅生物	23,900	340,336.00	0.05
60	600426	华鲁恒升	13,900	332,488.00	0.05
61	002008	大族激光	2,200	330,242.00	0.05
62	600316	洪都航空	11,800	329,692.00	0.05
63	600926	杭州银行	20,000	289,000.00	0.04
64	600352	浙江龙盛	21,900	265,209.00	0.04
65	002677	浙江美大	45,000	248,850.00	0.03
66	600703	三安光电	11,400	241,908.00	0.03
67	601006	大秦铁路	46,400	213,904.00	0.03
68	002380	科远智慧	6,100	208,498.00	0.03
69	605507	国邦医药	11,620	171,976.00	0.02
70	601111	中国国航	27,400	165,770.00	0.02
71	002949	华阳国际	15,000	148,350.00	0.02
72	601112	振石股份	6,832	124,109.60	0.02
73	600132	重庆啤酒	2,500	103,250.00	0.01
74	300146	汤臣倍健	9,400	84,976.00	0.01
75	002236	大华股份	4,600	75,854.00	0.01
76	002304	洋河股份	1,800	68,670.00	0.01
77	000423	东阿阿胶	1,500	68,040.00	0.01
78	002129	TCL 中环	5,625	67,612.50	0.01
79	300814	中富电路	328	67,076.00	0.01
80	002352	顺丰控股	1,900	59,394.00	0.01
81	300454	深信服	400	38,480.00	0.01
82	002381	双箭股份	6,900	35,742.00	0.00
83	301021	英诺激光	290	35,351.00	0.00

84	300450	先导智能	720	29,318.40	0.00
85	603352	至信股份	1,115	28,966.33	0.00
86	603459	红板科技	330	27,825.60	0.00
87	300957	贝泰妮	853	26,878.03	0.00
88	001311	多利科技	1,426	23,001.38	0.00
89	300274	阳光电源	140	22,262.80	0.00
90	002405	四维图新	3,300	21,351.00	0.00
91	002081	金螳螂	4,600	19,918.00	0.00
92	603162	海通发展	1,696	15,213.12	0.00
93	000860	顺鑫农业	1,500	14,700.00	0.00
94	002497	雅化集团	678	13,810.86	0.00
95	301177	迪阿股份	482	13,288.74	0.00
96	301028	鼎熔岩	733	11,698.68	0.00
97	603153	上海建科	740	9,383.20	0.00
98	603799	华友钴业	130	6,273.80	0.00
99	06969	思摩尔国际	1,000	6,097.22	0.00
100	603435	嘉德利	104	4,857.84	0.00
101	301011	华立科技	296	4,185.44	0.00
102	688235	百济神州	13	3,309.93	0.00
103	601225	陕西煤业	100	2,035.00	0.00
104	600483	福能股份	130	1,324.70	0.00

注：对于同时在A+H股上市的股票，合并计算公允价值参与排序，并按照不同股票分别披露。

7.4 报告期内股票投资组合的重大变动

7.4.1 累计买入金额超出期初基金资产净值2%或前20名的股票明细

金额单位：人民币元

序号	股票代码	股票名称	本期累计买入金额	占期初基金资产净值比例（%）
1	300502	新易盛	1,387,661.00	0.20
2	300750	宁德时代	1,090,072.00	0.15
3	600893	航发动力	1,073,465.00	0.15
4	301345	涛涛车业	1,070,404.00	0.15
5	002209	达意隆	722,402.00	0.10
6	688256	寒武纪	551,415.00	0.08
7	002380	科远智慧	257,844.00	0.04
8	601112	振石股份	76,381.76	0.01
9	603459	红板科技	58,410.00	0.01
10	603352	至信股份	24,396.20	0.00
11	603435	嘉德利	16,248.56	0.00

注：买入包括二级市场上主动的买入、新股、配股、债转股、换股及行权等获得的股票，买入金额按成交金额（成交单价乘以成交数量）填列，不考虑相关交易费用。

7.4.2 累计卖出金额超出期初基金资产净值2%或前20名的股票明细

金额单位：人民币元

序号	股票代码	股票名称	本期累计卖出金额	占期初基金资产净值比例（%）
1	600418	江淮汽车	2,525,174.04	0.36
2	600487	亨通光电	2,453,497.00	0.35
3	002475	立讯精密	2,105,098.00	0.30
4	002078	太阳纸业	1,886,788.00	0.27
5	300502	新易盛	1,686,002.00	0.24
6	600415	小商品城	1,446,605.00	0.20
7	600511	国药股份	1,317,100.00	0.19
8	603986	兆易创新	1,208,171.00	0.17
9	600536	中国软件	1,091,770.00	0.15
10	300750	宁德时代	910,769.00	0.13
11	601233	桐昆股份	814,544.00	0.11
12	000786	北新建材	810,946.00	0.11
13	688256	寒武纪	707,214.60	0.10
14	300483	首华燃气	552,766.00	0.08
15	603393	新天然气	500,250.00	0.07
16	603225	新凤鸣	440,935.00	0.06
17	600426	华鲁恒升	435,394.00	0.06
18	603459	红板科技	157,906.34	0.02
19	603435	嘉德利	81,647.25	0.01

注：卖出包括二级市场上主动的卖出、换股、要约收购、发行人回购及行权等减少的股票，卖出金额按成交金额（成交单价乘以成交数量）填列，不考虑相关交易费用。

7.4.3 买入股票的成本总额及卖出股票的收入总额

单位：人民币元

买入股票成本（成交）总额	6,328,699.52
卖出股票收入（成交）总额	21,132,577.23

注：买入股票成本、卖出股票收入均按买卖成交金额（成交单价乘以成交数量）填列，不考虑相关交易费用。

7.5 期末按债券品种分类的债券投资组合

金额单位：人民币元

序号	债券品种	公允价值（元）	占基金资产净值比例（%）
1	国家债券	35,931,404.47	4.97
2	央行票据	-	-
3	金融债券	-	-
	其中：政策性金融债	-	-

4	企业债券	-	-
5	企业短期融资券	-	-
6	中期票据	-	-
7	可转债（可交换债）	217,880.92	0.03
8	同业存单	-	-
9	其他	-	-
10	合计	36,149,285.39	5.00

7.6 期末按公允价值占基金资产净值比例大小排序的前五名债券投资明细

金额单位：人民币元

序号	债券代码	债券名称	数量（张）	公允价值（元）	占基金资产净值比例（%）
1	019827	26国债01	357,000	35,931,404.47	4.97
2	123176	精测转2	230	123,573.90	0.02
3	118024	冠宇转债	360	46,768.29	0.01
4	113053	隆22转债	340	40,490.84	0.01
5	128136	立讯转债	42	5,922.09	0.00

7.7 期末按公允价值占基金资产净值比例大小排序的所有资产支持证券投资明细

本基金本报告期末未持有资产支持证券。

7.8 报告期末按公允价值占基金资产净值比例大小排序的前五名贵金属投资明细

无。

7.9 期末按公允价值占基金资产净值比例大小排序的前五名权证投资明细

无。

7.10 本基金投资股指期货的投资政策

无。

7.11 报告期末本基金投资的国债期货交易情况说明

7.11.1 本期国债期货投资政策

无。

7.11.2 本期国债期货投资评价

无。

7.12 本报告期投资基金情况

7.12.1 投资政策及风险说明

在开放式基金投资方面，考虑到基金费率优惠等因素，本基金将主要投资于本基金管理人旗下的基金，同时基于南方基金评价系统对基金管理公司及其管理的基金的评级，将投资于管理规范、业绩优良的基金管理公司管理的基金，以分享资本市场的成长。

在股票型基金选择上，对于主动管理的股票型基金，使用动量策略，重点参考基金规模、历史年化收益率、是否开放申购赎回等因素，选择优胜者进行投资。对于指数基金，由于具有高透明度、风格明确、费用低等多项优势，通过优选指数基金，可配合市场、行业板块轮动等，在不同指数基金间调换，同时可运用事件套利、配对交易等组合策略套利等，增强基金投资收益。被动管理的指数基金，使用跟踪误差、累计偏离、基金规模、是否是市场基准指数、是否开放申购赎回等因素，选择优胜者进行投资。

在混合型基金选择上，考虑到混合型基金投资仓位的变化、基金投资风格、投资标的等因素，将重点选择业绩优异、风格鲜明、风险控制较好的基金进行投资。

对于主动管理的债券基金、货币市场基金，采用长期投资业绩领先、基金规模较大、流动性较好、持有债券的平均久期适当、可以准确识别信用风险并且投资操作风格与当前市场环境相匹配的基金管理人，重点参考基金规模、历史年化收益率、波动率、夏普比例、是否开放申购赎回等因素。

大宗商品基金选择上，重点选择具备有效抵御通胀，与其他资产的相关度低的基金。

在上市的ETF、LOF的套利投资方面，通过量化套利策略以及先进的交易手段，及时捕捉市场的折溢价机会。

南方养老2035以基金为主要投资标的构建投资组合。因此，组合面临因子基金暂停大额赎回而产生的流动性风险。此外基金可参与股票、债券和商品多等资产投资，因此组合可能面临各大类资产的市场风险、利率风险、流动性风险等。

7.12.2 报告期末按公允价值占基金资产净值比例大小排序的所有基金投资明细

序号	基金代码	基金名称	运作方式	持有份额（份）	公允价值（元）	占基金资产净值比例（%）	是否属于基金管理人及管理人关联方所管理的基金
1	011034	南方宝	契约型	43,310,8	53,112,1	7.34	是

		恒混合C	开放式	74.84	25.82		
2	010150	南方君信灵活配置混合C	契约型开放式	11,903,023.39	32,421,455.11	4.48	是
3	002160	南方转型驱动灵活配置混合	契约型开放式	6,125,020.37	32,212,094.63	4.45	是
4	017245	南方前瞻动力混合C	契约型开放式	13,495,345.49	29,961,016.52	4.14	是
5	020326	南方安裕混合E	契约型开放式	25,496,697.58	28,727,129.16	3.97	是
6	004720	华夏睿磐泰茂混合A	契约型开放式	17,785,962.12	25,423,254.25	3.51	否
7	010231	南方宝昌混合C	契约型开放式	19,584,025.23	22,789,930.16	3.15	是
8	001667	南方转型增长灵活配置混合A	契约型开放式	6,840,270.55	18,606,903.95	2.57	是
9	270008	广发核心精选混合	契约型开放式	3,987,772.31	17,697,733.51	2.45	否
10	009005	创金合信鑫祺混合A	契约型开放式	13,952,636.96	17,576,136.78	2.43	否
11	005177	华夏睿磐泰利混合A	契约型开放式	11,241,740.02	17,097,562.40	2.36	否
12	010624	富国稳健增长混合A	契约型开放式	15,321,789.76	13,809,529.11	1.91	否
13	018603	永赢鑫欣混合C	契约型开放式	10,977,353.47	13,521,904.00	1.87	否
14	003161	南方安泰混合A	契约型开放式	11,200,649.32	13,423,978.21	1.86	是

15	005123	南方优享分红灵活配置混合A	契约型开放式	10,857,078.25	12,453,068.75	1.72	是
16	014499	南方转型增长灵活配置混合C	契约型开放式	4,634,315.25	12,271,666.78	1.70	是
17	006587	南方优享分红灵活配置混合C	契约型开放式	9,756,446.89	10,535,987.00	1.46	是
18	162204	宏利行业精选混合A	契约型开放式	1,104,764.47	10,355,841.19	1.43	否
19	004202	华夏泰兴混合A	契约型开放式	7,473,511.25	9,835,888.16	1.36	否
20	008846	大成民稳增长混合A	契约型开放式	6,978,103.46	9,754,690.83	1.35	否
21	023049	南方宝顺混合E	契约型开放式	8,191,170.81	9,723,738.87	1.34	是
22	023014	南方安康混合C	契约型开放式	8,032,866.57	9,379,175.01	1.30	是
23	007341	南方科技创新混合C	契约型开放式	2,086,346.57	8,877,404.66	1.23	是
24	005877	易方达鑫转增利混合C	契约型开放式	3,545,952.92	8,406,035.99	1.16	否
25	003591	华泰柏瑞享利混合A	契约型开放式	5,278,192.09	8,335,848.77	1.15	否
26	968052	摩根国际债券人民币	契约型开放式	746,466.43	8,188,736.74	1.13	否
27	019894	天弘通利混合	契约型开放式	2,762,228.56	7,966,267.17	1.10	否

		C					
28	202009	南方盛元红利混合	契约型开放式	5,570,521.48	7,702,360.05	1.06	是
29	008265	南方 ESG 主题股票 C	契约型开放式	3,529,546.45	7,315,690.93	1.01	是
30	012946	南方宝裕混合 C	契约型开放式	6,003,096.71	7,197,112.65	0.99	是
31	519714	交银消费新驱动股票	契约型开放式	6,309,147.07	6,283,910.48	0.87	否
32	015161	南方宝嘉混合 C	契约型开放式	5,412,807.69	6,242,049.83	0.86	是
33	968081	汇丰亚洲高入息债券 BC 类(人民币)	契约型开放式	612,384.06	5,920,835.28	0.82	否
34	022518	南方产业智选股票 C	契约型开放式	3,104,320.21	5,777,139.91	0.80	是
35	015572	国投瑞银瑞源混合 C	契约型开放式	1,503,906.89	5,683,414.53	0.79	否
36	023165	博时转债增强债券 E	契约型开放式	2,112,250.99	5,392,999.23	0.75	否
37	002400	南方亚洲美元收益债券(QDII)A(人民币)	契约型开放式	5,204,538.36	5,335,692.73	0.74	是
38	511360	海富通中证短融 ETF	契约型开放式	46,800.00	5,316,948.00	0.73	否
39	000215	广发趋势优选灵活配置混合	契约型开放式	2,846,202.28	4,962,638.30	0.69	否

		A					
40	012998	招商稳旺混合 A	契约型开放式	3,894,818.85	4,738,047.13	0.65	否
41	018003	南方兴盛先锋混合 C	契约型开放式	2,159,283.47	4,619,571.06	0.64	是
42	968114	华夏精选固定收益配置 R 类人民币	契约型开放式	3,793,305.04	4,603,555.00	0.64	否
43	420108	天弘增益回报债券发起式 B	契约型开放式	3,562,265.05	4,512,321.14	0.62	否
44	004357	南方智慧精选灵活配置混合	契约型开放式	1,634,414.23	4,037,983.80	0.56	是
45	159516	国泰中证半导体材料设备主题 ETF	契约型开放式	2,000,400.00	3,950,790.00	0.55	否
46	513660	华夏沪港通恒生 ETF	契约型开放式	2,706,300.00	3,658,917.60	0.51	否
47	004344	南方大数据 100 指数 C	契约型开放式	3,869,232.40	3,642,495.38	0.50	是
48	519759	交银周期回报灵活配置混合 C	契约型开放式	2,785,515.32	3,595,543.18	0.50	否
49	007491	南方信息创新混合 C	契约型开放式	526,155.81	3,354,822.06	0.46	是
50	511380	博时可转债 ETF	契约型开放式	224,200.00	3,128,486.80	0.43	否
51	501300	海富通美元债	契约型开放式	3,131,156.28	2,957,377.11	0.41	否

		(QDII)					
52	513090	易方达中证香港证券投资主题(港股通)ETF	契约型开放式	1,633,800.00	2,906,530.20	0.40	否
53	003299	嘉实物流产业股票C	契约型开放式	1,291,412.53	2,678,389.59	0.37	否
54	159887	富国中证800银行ETF	契约型开放式	2,000,900.00	2,395,077.30	0.33	否
55	563300	华泰柏瑞中证2000ETF	契约型开放式	1,445,400.00	2,325,648.60	0.32	否
56	513180	华夏恒生科技ETF(QDII)	契约型开放式	4,094,900.00	2,321,808.30	0.32	否
57	005242	中欧时代智慧混合C	契约型开放式	1,558,254.59	2,049,728.09	0.28	否
58	159992	创新药	契约型开放式	2,444,800.00	1,965,619.20	0.27	否
59	159870	化工ETF	契约型开放式	2,230,900.00	1,923,035.80	0.27	否
60	002401	南方亚洲美元收益债券(QDII)C(人民币)	契约型开放式	1,695,968.40	1,649,668.46	0.23	是
61	159998	天弘中证计算机主题ETF	契约型开放式	1,223,800.00	1,303,347.00	0.18	否
62	014597	华泰柏瑞富利混合C	契约型开放式	491,485.33	1,198,437.83	0.17	否
63	513120	广发中证香港创新药	契约型开放式	1,058,400.00	1,119,787.20	0.15	否

		(QDII-ETF)					
64	518880	华安黄金 ETF	契约型开放式	132,000.00	1,105,896.00	0.15	否
65	513860	海富通中证港股通科技 ETF	契约型开放式	1,909,300.00	1,097,847.50	0.15	否
66	002210	创金合信量化多因子股票 A	契约型开放式	492,997.38	864,470.91	0.12	否
67	513850	易方达 MSCI 美国 50ETF(QDII)	契约型开放式	489,600.00	850,435.20	0.12	否
68	159755	广发国证新能源车电池 ETF	契约型开放式	673,400.00	740,740.00	0.10	否
69	159930	汇添富中证能源 ETF	契约型开放式	449,800.00	660,756.20	0.09	否
70	513750	广发中证港股通非银 ETF	契约型开放式	433,400.00	608,927.00	0.08	否
71	512980	广发中证传媒 ETF	契约型开放式	731,100.00	598,039.80	0.08	否
72	508068	华夏北京保障房 REIT	契约型封闭式	87,600.00	349,786.80	0.05	否
73	513600	南方恒生指数 ETF	契约型开放式	137,100.00	341,379.00	0.05	是
74	180501	红土深圳安居 REIT	契约型封闭式	98,000.00	332,220.00	0.05	否
75	508058	中金厦门安居 REIT	契约型封闭式	81,900.00	319,164.30	0.04	否
76	003474	南方天	契约型	10,444.0	10,444.0	0.00	是

		天利货币B	开放式	7	7		
77	002701	东方红汇阳债券A	契约型开放式	8,672.24	9,930.58	0.00	否
78	002325	南方日添益货币E	契约型开放式	2,437.60	2,437.60	0.00	是
79	511990	华宝添益	契约型开放式	9.00	899.92	0.00	否
80	510500	南方中证500ETF	契约型开放式	61.00	560.83	0.00	是
81	511660	建信现金添益货币H	契约型开放式	2.00	199.99	0.00	否

7.12.3 报告期末基金持有的全部公开募集不动产投资信托基金情况

合计持有数量（只）	合计持有份额（份）	合计公允价值（元）	合计占基金资产净值比例（%）
3	267,500.00	1,001,171.10	0.14

7.13 投资组合报告附注

7.13.1 声明本基金投资的前十名证券的发行主体本期是否出现被监管部门立案调查，或在报告编制日前一年内受到公开谴责、处罚的情形。如是，还应对相关证券的投资决策程序做出说明。

报告期内基金投资的前十名证券的发行主体未有被监管部门立案调查，不存在报告编制日前一年内受到公开谴责、处罚的情形。

7.13.2 声明基金投资的前十名股票是否超出基金合同约定的备选股票库。如是，还应对相关股票的投资决策程序做出说明。

本基金投资的前十名股票（如有）没有超出基金合同约定的备选股票库，本基金管理人从制度和流程上要求股票必须先入库再买入。

7.13.3 期末其他各项资产构成

单位：人民币元

序号	名称	金额（元）
1	存出保证金	34,648.37
2	应收清算款	-
3	应收股利	24,665.89
4	应收利息	-

5	应收申购款	1,117,098.47
6	其他应收款	92,707.31
7	待摊费用	-
8	其他	-
9	合计	1,269,120.04

7.13.4 期末持有的处于转股期的可转换债券明细

金额单位：人民币元

序号	债券代码	债券名称	公允价值（元）	占基金资产净值比例（%）
1	123176	精测转 2	123,573.90	0.02
2	118024	冠宇转债	46,768.29	0.01
3	113053	隆 22 转债	40,490.84	0.01
4	128136	立讯转债	5,922.09	0.00
5	123160	泰福转债	1,125.80	0.00

7.13.5 期末前十名股票中存在流通受限情况的说明

无。

§8 基金份额持有人信息

8.1 期末基金份额持有人户数及持有人结构

份额单位：份

份额级别	持有人户数（户）	户均持有的基金份额	持有人结构			
			机构投资者		个人投资者	
			持有份额	占总份额比例	持有份额	占总份额比例
南方养老目标日期 2035 三年持有混合（FOF）A	56,032	4,122.95	30,733.77	0.01%	230,986,584.38	99.99%
南方养老目标日期 2035 三年持有混合（FOF）C	13,067	1,732.64	-	-	22,640,349.17	100.00%
南方养老目标日期 2035 三年持有混合	36,242	4,115.38	-	-	149,149,630.13	100.00%

（FOF）Y						
合计	105,341	3,823.84	30,733.77	0.01%	402,776,563.68	99.99%

注：机构投资者/个人投资者持有份额占总份额比例计算中，对下属分级基金，比例的分母采用各自级别的份额，对合计数，比例的分母采用下属分级基金份额的合计数（即期末基金份额总额），户均持有的基金份额的合计数=期末基金份额总额/期末持有人户数合计。

8.2 盈利投资者数量占比

项目	过去一年（2025年07月01日-2026年06月30日）
盈利投资者数量占比	99.80%

盈利投资者数量占比=盈利投资者数量/投资者总数

其中，投资者指指标计算期间持有过基金份额的投资者，盈利投资者指投资者区间净收益不小于零的投资者。

投资者区间净收益=投资者区间收益-基金交易手续费（认申购费、赎回费、转换费等）。其中，区间收益=持有期末市值-持有期初市值+（赎回+转出+非交易过户出）-（认购+申购+定投+转入+非交易过户入）+现金分红

该指标计算时剔除持有期限不满7日的交易。

8.3 期末基金管理人的从业人员持有本基金的情况

项目	份额级别	持有份额总数（份）	占基金总份额比例
基金管理人所有从业人员持有本基金	南方养老目标日期2035三年持有混合（FOF）A	722,740.28	0.3129%
	南方养老目标日期2035三年持有混合（FOF）C	1,001.00	0.0044%
	南方养老目标日期2035三年持有混合（FOF）Y	1,587,923.49	1.0647%
	合计	2,311,664.77	0.5739%

注：分级基金管理人的从业人员持有份额占总份额比例计算中，对下属分级基金，比例的分母采用各自级别的份额，对合计数，比例的分母采用下属分级基金份额的合计数（即期末基金份额总额）。

8.4 期末基金管理人的从业人员持有本开放式基金份额总量区间情况

项目	份额级别	持有基金份额总量的数量区间（万份）
本公司高级管理人员、基金投资和研究部门负责人持有本开放式基金	南方养老目标日期2035三年持有混合（FOF）A	0~10
	南方养老目标日期2035三年持有混合（FOF）C	0
	南方养老目标日期2035三年持有混合（FOF）Y	10~50
	合计	10~50
本基金基金经理持有本开放式基金	南方养老目标日期2035三年持有混合（FOF）A	0~10
	南方养老目标日期2035三年持有混合（FOF）C	0
	南方养老目标日期2035三年持有混合（FOF）Y	0
	合计	0~10

§9 开放式基金份额变动

单位：份

项目	南方养老目标日期2035三年持有混合（FOF）A	南方养老目标日期2035三年持有混合（FOF）C	南方养老目标日期2035三年持有混合（FOF）Y
基金合同生效日(2018年11月6日)基金份额总额	329,777,936.20	50,581,081.47	-
本报告期期初基金份额总额	262,524,655.04	25,696,260.07	138,345,664.62
本报告期基金总申购份额	11,604,063.05	935,379.01	19,862,457.71
减：本报告期基金总赎回份额	43,111,399.94	3,991,289.91	9,058,492.20
本报告期基金拆分变动份额	-	-	-
本报告期期末基金份额总额	231,017,318.15	22,640,349.17	149,149,630.13

§10 重大事件揭示

10.1 基金份额持有人大会决议

本报告期本基金无基金份额持有人大会决议。

10.2 基金管理人、基金托管人的专门基金托管部门的重大人事变动

本报告期内，本基金的基金管理人未发生重大人事变动。

本报告期基金托管人的专门基金托管部门无重大人事变动。

10.3 涉及基金管理人、基金财产、基金托管业务的诉讼

本报告期内，无涉及基金管理人主营业务的诉讼。

本报告期内无涉及基金财产的诉讼事项。

本报告期，无基金托管业务需要承担民事或刑事责任的诉讼事项。

10.4 基金投资策略的改变

本报告期内本基金的投资策略未有重大变化。

10.5 本报告期持有的基金发生的重大影响事件

报告期内，中金厦门安居REIT召开基金份额持有人大会，就持有人大会审议事项南方养老目标日期2035(FOF)投同意票。

10.6 为基金进行审计的会计师事务所情况

本报告期本基金聘请的会计师事务所未发生变更。

10.7 管理人、托管人及相关从业人员受调查或处罚等情况

10.7.1 管理人受调查或处罚等情况

无。

10.7.2 管理人相关从业人员受调查或处罚等情况

无。

10.7.3 托管人受调查或处罚等情况

本报告期内托管人无重大受调查或处罚等情况。

10.7.4 托管人相关从业人员受调查或处罚等情况

本报告期内托管人相关从业人员无重大受调查或处罚等情况。

10.8 基金租用或者通过证券公司交易单元进行证券投资的相关情况

10.8.1 基金租用或者通过证券公司交易单元进行股票投资及佣金支付情况

金额单位：人民币元

券商名称	交易单元数量	股票交易		应支付该券商的佣金		备注
		成交金额	占当期股票成交总额的比例	佣金	占当期佣金总量的比例	
长江证券	1	14,805,088.23	54.26%	6,454.26	54.26%	-
国信证券	1	12,480,752.00	45.74%	5,440.32	45.74%	-
华泰证券	3	-	-	-	-	-
广发证券	1	-	-	-	-	-
国泰海通	1	-	-	-	-	-
中金公司	1	-	-	-	-	-
中泰证券	1	-	-	-	-	-
中信建投	1	-	-	-	-	-

注：根据2024年7月1日起施行的《公开募集证券投资基金证券交易费用管理规定》（证监会公告〔2024〕3号），基金管理人制定了证券公司交易单元的选择标准和程序：

1、选择标准

基金管理人建立了选择机制，选择财务状况良好、经营行为规范、合规风控能力和交易、研究等服务能力较强的证券公司参与证券交易，并制定了定性与定量相结合的具体标准。

2、选择程序

（1）基金管理人根据上述标准对证券公司进行评估，与符合标准的证券公司签订证券综合研究服务协议后将其入库，并对入库的证券公司开展动态管理，定期检视其是否持续符合选择标准；

（2）基金管理人根据其建立的服务评价及交易量分配机制，定期对证券公司开展评价后，根据评价结果进行交易量的分配。

3、报告期内基金租用券商交易单元的变更情况：新增交易单元：无；减少交易单元：无。

10.8.2 基金租用或者通过证券公司交易单元进行其他证券投资的情况

金额单位：人民币元

券商名称	债券交易		债券回购交易		权证交易		基金交易	
	成交金额	占当期债券成交总额的比例	成交金额	占当期债券回购成交总额的比例	成交金额	占当期权证成交总额的比例	成交金额	占当期基金成交总额的比例
长江证券	37,692,046.00	100.00%	-	-	-	-	36,035,387.31	61.84%
国信证券	1,374.62	0.00%	-	-	-	-	22,239,66	38.16%

							0.30	
华泰证券	-	-	-	-	-	-	-	-
广发证券	-	-	-	-	-	-	-	-
国泰海通	-	-	-	-	-	-	-	-
中金公司	-	-	-	-	-	-	-	-
中泰证券	-	-	-	-	-	-	-	-
中信建投	-	-	-	-	-	-	-	-

10.9 其他重大事件

序号	公告事项	法定披露方式	法定披露日期
1	南方基金管理股份有限公司旗下公募基金通过证券公司证券交易及佣金支付情况（2025年度）	证券时报、基金管理人网站、中国证监会基金电子披露网站	2026-03-31
2	2025年度公募基金管理人以股东身份（通过公募基金持股）参与股东大会投票信息披露	证券时报、基金管理人网站、中国证监会基金电子披露网站	2026-04-24
3	南方基金管理股份有限公司成都分公司工商注册信息变更公告	证券时报、基金管理人网站、中国证监会基金电子披露网站	2026-04-28

§11 影响投资者决策的其他重要信息

11.1 报告期内单一投资者持有基金份额比例达到或超过20%的情况

报告期内单一投资者持有基金份额比例不存在达到或超过20%的情况。

11.2 影响投资者决策的其他重要信息

无。

§12 备查文件目录

12.1 备查文件目录

1、中国证监会批准设立南方养老目标日期2035三年持有期混合型基金中基金（FOF）的文件；

2、《南方养老目标日期2035三年持有期混合型基金中基金（FOF）基金合同》；

3、《南方养老目标日期2035三年持有期混合型基金中基金（FOF）托管协议》；

4、基金管理人业务资格批件、营业执照；

5、报告期内在选定报刊上披露的各项公告；

6、《南方养老目标日期2035三年持有期混合型基金中基金（FOF）2026年中期报告》原文。

12.2 存放地点

深圳市福田区莲花街道益田路5999号基金大厦32-42楼。

12.3 查阅方式

网站：http://www.nffund.com