泰康悦享 60 天持有期债券型
证券投资基金
2026 年第 3 季度报告

2026 年 9 月 30 日

基金管理人：泰康基金管理有限公司

基金托管人：交通银行股份有限公司

报告送出日期：2026 年 10 月 26 日

§1 重要提示

基金管理人的董事会及董事保证本报告所载资料不存在虚假记载、误导性陈述或重大遗漏，并对其内容的真实性、准确性和完整性承担个别及连带责任。

基金托管人交通银行股份有限公司根据本基金合同约定，于 2026 年 10 月 22 日复核了本报告中的财务指标、净值表现和投资组合报告等内容，保证复核内容不存在虚假记载、误导性陈述或者重大遗漏。

基金管理人承诺以诚实信用、勤勉尽责的原则管理和运用基金资产，但不保证基金一定盈利。

基金的过往业绩并不代表其未来表现。投资有风险，投资者在作出投资决策前应仔细阅读本基金的招募说明书及其更新。

本报告财务资料未经审计。

本报告期为 2026 年 7 月 1 日起至 2026 年 9 月 30 日止。

§2 基金产品概况

基金简称	泰康悦享 60 天持有期债券
基金主代码	020807
基金运作方式	契约型开放式
基金合同生效日	2024 年 8 月 1 日
报告期末基金份额总额	4,080,560,336.63 份
投资目标	在谨慎投资并严格控制风险的前提下，主要投资债券类资产，力争获取长期、稳定的投资收益。
投资策略	本基金的投资策略主要包括债券投资策略和其他金融工具的投资策略等。 （一）债券投资策略： 1、久期管理策略：本基金根据中长期的宏观经济走势和经济周期波动趋势，判断债券市场的未来走势，并形成对未来市场利率变动方向的预期，动态调整组合的久期。 2、期限结构配置策略：本基金在确定组合久期的基础上，运用统计和数量分析技术、对市场利率期限结构历史数据进行分析检验和情景测试，并综合考虑债券市场微观因素如历史期限结构、新债发行、回购及市场拆借利率等，形成对债券收益率曲线形态及其发展趋势的判断，从而在子弹型、杠铃型或阶梯型配置策略中进行选择并动态调整。 3、骑乘策略：本基金通过分析收益率曲线各期限段的利差情况，当债券收益率曲线比较陡峭时，买入期限位于收益率曲线陡峭处右侧的债券。 4、息差策略：本基金根据市场利率水平，收益率

	曲线的形态以及对利率期限结构的预期，通过采用长期债券和短期回购相结合，获取债券票息收益和回购利率成本之间的利差。 5、信用策略：本基金将利用内部信用评级体系对债券发行人及其发行的债券进行信用评估，分析违约风险以及合理信用利差水平，识别投资价值。 6、个券精选策略：根据发行人公司所在行业发展以及公司治理、财务状况等信息对债券发行人主体进行评级，在此基础上，进一步结合债券发行具体条款（主要是债券担保状况）对债券进行评级。根据信用债的评级，给予相应的信用风险溢价，与市场上的信用利差进行对比，发掘具备相对价值的个券。 7、资产支持证券投资策略：本基金将深入研究资产支持证券的发行条款、市场利率、支持资产的构成及质量、支持资产的现金流变动情况以及提前偿还率水平等因素，评估资产支持证券的信用风险、利率风险、流动性风险和提前偿付风险，通过信用分析和流动性管理，辅以量化模型分析，精选那些经风险调整后收益率较高的品种进行投资，力求获得长期稳定的投资收益。 8、证券公司短期公司债券投资策略：本基金对可选的证券公司短期公司债券品种进行筛选，综合考虑和分析发行主体的公司背景、竞争地位、治理结构、盈利能力、偿债能力、债券收益率等要素，确定投资决策。本基金将对拟投资或已投资的证券公司短期公司债券进行流动性分析和监测，并适当控制债券投资组合整体的久期，防范流动性风险。 （二）其他金融工具的投资策略： 1、国债期货的交易策略：在风险可控的前提下，本基金将本着谨慎原则适度参与国债期货交易。本基金参与国债期货交易根据风险管理原则，以套期保值为主要目的，运用国债期货对冲风险。本基金将根据对债券现货市场和期货市场的分析，结合国债期货的定价模型寻求其合理的估值水平，发挥国债期货杠杆效应和流动性较好的特点，灵活运用多头或空头套期保值等策略进行套期保值操作。 2、信用衍生品的投资策略：本基金将按照风险管理的原则，以风险对冲为目的。本基金将根据所持标的债券等固定收益品种的投资策略，审慎开展信用衍生品投资，合理确定信用衍生品的投资金额、期限等。本基金将加强基金投资信用衍生品的交易对手方、创设机构的风险管理，合理分散交易对手方、创设机构的集中度，对交易对手方、创设机构的财务状况、偿付能力及杠杆水平等进行必要的尽职调查与严格的准入管理。

业绩比较基准	中债-新综合全价(1-3 年)指数收益率		
风险收益特征	本基金为债券型基金，其长期平均风险和预期收益率低于股票型及混合型基金，高于货币市场基金。		
基金管理人	泰康基金管理有限公司		
基金托管人	交通银行股份有限公司		
下属分级基金的基金简称	泰康悦享 60 天持有期债券 A	泰康悦享 60 天持有期债券 C	泰康悦享 60 天持有期债券 E
下属分级基金的交易代码	020807	020808	020810
报告期末下属分级基金的份额总额	572,220,297.76 份	158,272,162.11 份	3,350,067,876.76 份

注：自 2026 年 7 月 27 日起，本基金业绩比较基准由“中债新综合全价(总值)指数收益率”调整为“中债-新综合全价(1-3 年)指数收益率”。

§3 主要财务指标和基金净值表现

3.1 主要财务指标

单位：人民币元

主要财务指标	报告期（2026 年 7 月 1 日 - 2026 年 9 月 30 日）		
	泰康悦享 60 天持有期债券 A	泰康悦享 60 天持有期债券 C	泰康悦享 60 天持有期债券 E
1.本期已实现收益	1,563,475.03	614,741.90	7,761,955.78
2.本期利润	1,552,386.26	602,915.18	7,919,932.21
3.加权平均基金份额本期利润	0.0062	0.0064	0.0062
4.期末基金资产净值	611,561,101.69	168,199,150.66	3,567,493,624.35
5.期末基金份额净值	1.0688	1.0627	1.0649

注：（1）本期已实现收益指基金本期利息收入、投资收益、其他收入（不含公允价值变动收益）扣除相关费用和信用减值损失后的余额，本期利润为本期已实现收益加上本期公允价值变动收益。

（2）所述基金业绩指标不包括持有人认购或交易基金的各项费用，计入费用后实际收益水平要低于所列数字。

3.2 基金净值表现

3.2.1 基金份额净值增长率及其与同期业绩比较基准收益率的比较

泰康悦享 60 天持有期债券 A

阶段	净值增长率①	净值增长率标准差②	业绩比较基准收益率③	业绩比较基准收益率标准差④	①－③	②－④

过去三个月	0.72%	0.02%	0.02%	0.02%	0.70%	0.00%
过去六个月	2.06%	0.03%	0.64%	0.03%	1.42%	0.00%
过去一年	3.62%	0.02%	0.97%	0.04%	2.65%	-0.02%
自基金合同生效起至今	6.88%	0.03%	1.23%	0.08%	5.65%	-0.05%

泰康悦享 60 天持有期债券 C

阶段	净值增长率①	净值增长率标准差②	业绩比较基准收益率③	业绩比较基准收益率标准差④	①－③	②－④
过去三个月	0.66%	0.02%	0.02%	0.02%	0.64%	0.00%
过去六个月	1.96%	0.03%	0.64%	0.03%	1.32%	0.00%
过去一年	3.40%	0.02%	0.97%	0.04%	2.43%	-0.02%
自基金合同生效起至今	6.27%	0.03%	1.23%	0.08%	5.04%	-0.05%

泰康悦享 60 天持有期债券 E

阶段	净值增长率①	净值增长率标准差②	业绩比较基准收益率③	业绩比较基准收益率标准差④	①－③	②－④
过去三个月	0.69%	0.02%	0.02%	0.02%	0.67%	0.00%
过去六个月	2.00%	0.03%	0.64%	0.03%	1.36%	0.00%
过去一年	3.50%	0.02%	0.97%	0.04%	2.53%	-0.02%
自基金合同生效起至今	6.49%	0.03%	1.23%	0.08%	5.26%	-0.05%

3.2.2 自基金合同生效以来基金累计净值增长率变动及其与同期业绩比较基准收益率变动的比较

泰康悦享60天持有期债券A累计净值增长率与同期业绩比较基准收益率的历史走势对比图

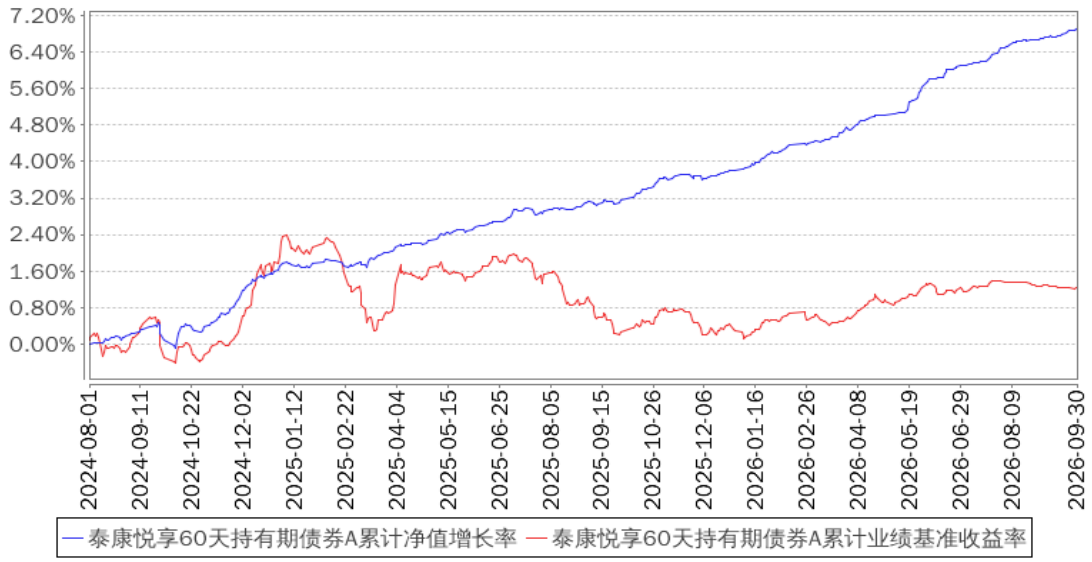

泰康悦享60天持有期债券C累计净值增长率与同期业绩比较基准收益率的历史走势对比图

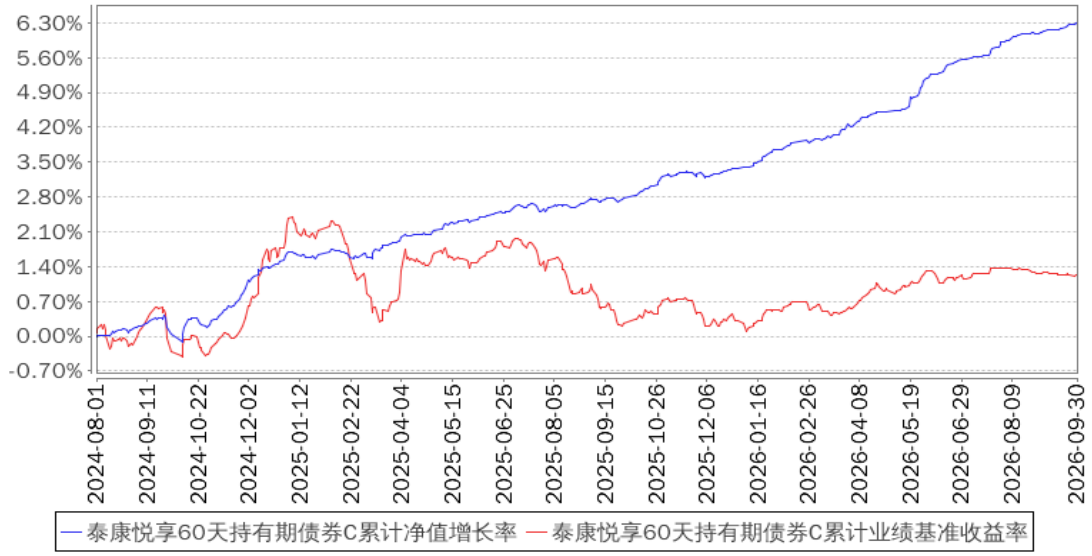

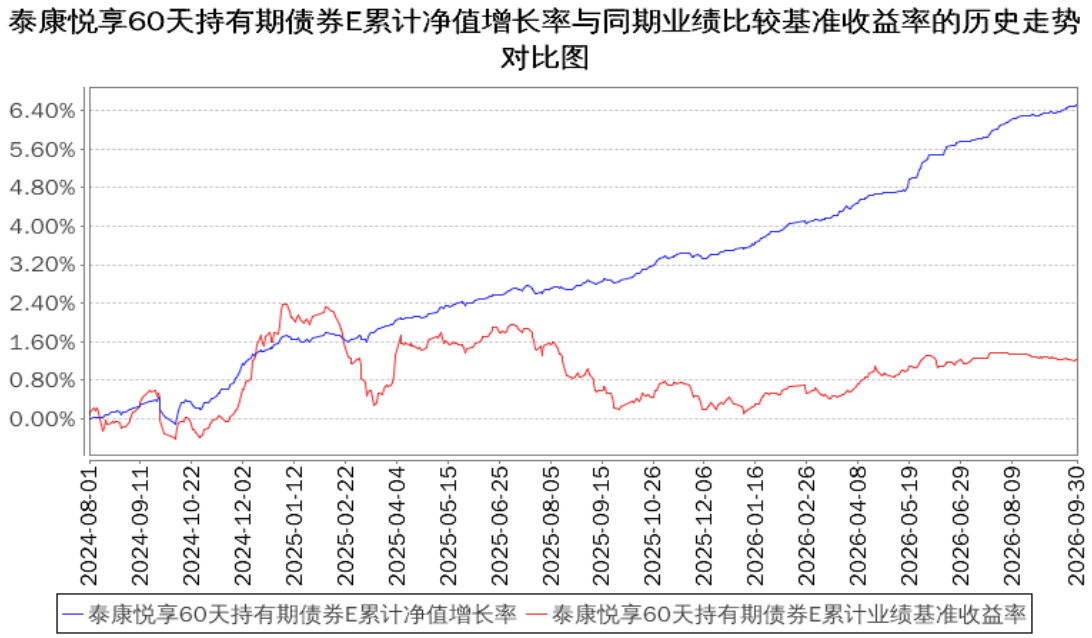

注：1、本基金基金合同于 2024 年 08 月 01 日生效。

2、按照本基金的基金合同规定，基金管理人应当自基金合同生效之日起六个月内使基金的投资组合比例符合基金合同的约定，建仓期结束时本基金各项资产配置比例符合基金合同约定。

3.3 其他指标

无。

§4 管理人报告

4.1 基金经理（或基金经理小组）简介

姓名	职务	任本基金的基金经理期限		证券从业年限	说明
		任职日期	离任日期		
任翀	本基金基金经理	2024 年 8 月 1 日	-	18 年	任翀，硕士研究生。2015 年 7 月加入泰康公募，现任泰康基金固定收益基金经理。曾任安永华明会计师事务所高级审计员、中国银行总行金融市场部投资经理、安信基金固定收益部总经理助理等职务。2016 年 3 月 23 日至今担任泰康安泰回报混合型证券投资基金基金经理。2016 年 8 月 30 日至今担任泰康安益纯债债券型证券投资基金基金经理。2016 年 12 月 26 日至今担任泰康安惠纯债债券型证券投资基金基金经理。2017 年 11 月 1 日至今担任泰康安悦纯债 3 个月定期开放债券型发起式证券投资基金基金经理。2017 年 12 月 27 日至 2023 年 12 月 12 日担任泰康瑞坤纯债债券型

					证券投资基金基金经理。2019 年 3 月 14 日至今担任泰康裕泰债券型证券投资基金基金经理。2019 年 5 月 27 日至 2021 年 5 月 7 日担任泰康安业政策性金融债债券型证券投资基金基金经理。2019 年 9 月 17 日至 2024 年 1 月 12 日担任泰康安欣纯债债券型证券投资基金基金经理。2024 年 2 月 28 日至今担任泰康悦享 90 天持有期债券型证券投资基金基金经理。2024 年 8 月 1 日至今担任泰康悦享 60 天持有期债券型证券投资基金基金经理。2025 年 9 月 1 日至今担任泰康招泰尊享一年持有期混合型证券投资基金基金经理。2025 年 9 月 29 日至今担任泰康悦享 180 天持有期债券型证券投资基金基金经理。2026 年 7 月 17 日至今担任泰康裕成债券型证券投资基金基金经理。

注：证券从业的含义遵从行业协会的相关规定。表中的任职日期和离任日期均指公司相关公告中披露的日期。

4.2 管理人对报告期内本基金运作遵规守信情况的说明

本报告期内，本基金管理人严格遵守《中华人民共和国证券投资基金法》及其他相关法律法规以及基金合同的约定，本着诚实信用、勤勉尽责的原则管理和运用基金资产，在严格控制风险的基础上，为基金份额持有人谋求最大利益。本报告期内，本基金运作整体合法合规，没有出现损害基金份额持有人利益的行为。

4.3 公平交易专项说明

4.3.1 公平交易制度的执行情况

本基金管理人公平对待旗下管理的所有基金和组合，建立了公平交易制度和流程，并严格执行。报告期内，本基金管理人严格执行证监会《证券投资基金管理公司公平交易制度指导意见》和公司内部公平交易制度，通过系统和人工等方式在各环节严格控制交易公平执行。在投资管理活动中，各投资组合按投资管理制度和流程独立决策，并在获得投资信息、投资建议和实施投资决策方面享有公平的机会。

4.3.2 异常交易行为的专项说明

本基金管理人建立了异常交易的监控与报告制度，对异常交易行为进行事前、事中和事后的监控。报告期内，没有出现本基金管理人所有投资组合参与的交易所公开竞价同日反向交易成交

较少的单边交易量超过该证券当日成交量 5%的情况。报告期内未发现本基金存在异常交易行为。

4.4 报告期内基金的投资策略和运作分析

宏观经济方面，三季度呈现地缘冲突再度升级、经济结构分化加剧的特征。地缘层面，美伊 6 月达成谅解备忘录后，7 月冲突再度发酵，霍尔木兹海峡航运受阻，国际油价大幅上行。海外方面，输入性通胀叠加就业韧性，美联储 9 月重启加息，美债收益率大幅上行，10 年期美债重回 5%上方、创 2007 年以来新高，带动全球长端利率同步走高。国内需求端则延续“外热内冷”格局，AI 产业链量价齐升支撑出口高增，但内需持续走弱，消费、投资表现偏弱，实体融资需求延续走弱；AI 高景气仍集中于新经济部门，叠加财政发力偏克制、政府债发行节奏较慢，新旧经济分化进一步加大。通胀端，PPI 同比受油价扰动高位震荡，但核心通胀持续低位，内需主导的通胀压力有限。

债券市场方面，三季度利率整体震荡下行，超长端表现显著占优。7 月中下旬起，市场风险偏好回落，叠加政治局会议政策基调克制、金融数据走弱，债市进入利率下行通道；8 月下旬受季节性通胀担忧、海外长端利率上行影响，债市出现阶段性回调。进入 9 月，央行精细化呵护跨季流动性，资产荒下欠配机构增配长久期品种，超长端领涨，30 年期收益率下破 2.10%，收益率曲线明显平坦化。从驱动逻辑看，三季度债市受国内基本面影响偏多，内需走弱构成核心支撑；政策保持定力的情况下，市场持续压缩利差，海外加息对国内债市冲击明显钝化，“以我为主”贯穿三季度行情始终。

固收投资上，我们在 2026 年三季度大部分时间保持了较高的久期，主要基于宽松的资金面和陡峭的收益率曲线。持仓以利率债和高等级信用债为主，严格防范信用风险。

4.5 报告期内基金的业绩表现

截至本报告期末本基金 A 份额净值为 1.0688 元,本报告期基金 A 份额净值增长率为 0.72%；截至本报告期末本基金 C 份额净值为 1.0627 元,本报告期基金 C 份额净值增长率为 0.66%；截至本报告期末本基金 E 份额净值为 1.0649 元,本报告期基金 E 份额净值增长率为 0.69%；同期业绩比较基准增长率为 0.02%。

4.6 报告期内基金持有人数或基金资产净值预警说明

本报告期内本基金未出现连续二十个工作日基金份额持有人数量不满二百人或者基金资产净值低于五千万元的情形。

§5 投资组合报告

5.1 报告期末基金资产组合情况

序号	项目	金额（元）	占基金总资产的比例（%）
1	权益投资	-	-
	其中：股票	-	-
2	基金投资	-	-
3	固定收益投资	4,021,199,078.40	92.31
	其中：债券	4,021,199,078.40	92.31
	资产支持证券	-	-
4	贵金属投资	-	-
5	金融衍生品投资	-	-
6	买入返售金融资产	309,012,521.94	7.09
	其中：买断式回购的买入返售金融资产	-	-
7	银行存款和结算备付金合计	8,012,077.16	0.18
8	其他资产	17,959,248.77	0.41
9	合计	4,356,182,926.27	100.00

注：本基金本报告期末未持有通过港股通交易机制投资的港股。

5.2 报告期末按行业分类的股票投资组合

5.2.1 报告期末按行业分类的境内股票投资组合

本基金本报告期末未持有境内股票。

5.2.2 报告期末按行业分类的港股通投资股票投资组合

本基金本报告期末未持有通过港股通交易机制投资的港股。

5.3 期末按公允价值占基金资产净值比例大小排序的股票投资明细

5.3.1 报告期末按公允价值占基金资产净值比例大小排序的前十名股票投资明细

本基金本报告期末未持有股票。

5.4 报告期末按债券品种分类的债券投资组合

序号	债券品种	公允价值（元）	占基金资产净值比例（%）
1	国家债券	215,343,874.58	4.95
2	央行票据	-	-
3	金融债券	3,534,715,152.07	81.31
	其中：政策性金融债	1,141,605,702.48	26.26
4	企业债券	40,638,026.57	0.93
5	企业短期融资券	55,204,841.64	1.27

6	中期票据	125,840,191.78	2.89
7	可转债（可交换债）	-	-
8	同业存单	49,456,991.76	1.14
9	其他	-	-
10	合计	4,021,199,078.40	92.50

5.5 报告期末按公允价值占基金资产净值比例大小排序的前五名债券投资明细

序号	债券代码	债券名称	数量（张）	公允价值（元）	占基金资产净值比例（%）
1	260304	26 进出 04	3,250,000	326,321,191.78	7.51
2	2228017	22 邮储银行二级 01	2,600,000	267,529,842.19	6.15
3	2228041	22 农业银行二级 01	2,600,000	266,139,347.95	6.12
4	2128039	21 中国银行二级 03	2,500,000	258,542,602.74	5.95
5	09260401	26 农发清发 01	2,340,000	235,078,707.95	5.41

5.6 报告期末按公允价值占基金资产净值比例大小排序的前十名资产支持证券投资明细

本基金本报告期末未持有资产支持证券。

5.7 报告期末按公允价值占基金资产净值比例大小排序的前五名贵金属投资明细

本基金本报告期末未持有贵金属。

5.8 报告期末按公允价值占基金资产净值比例大小排序的前五名权证投资明细

本基金本报告期末未持有权证。

5.9 报告期末本基金投资的国债期货交易情况说明

5.9.1 本期国债期货投资政策

本基金本报告期内未投资国债期货。

5.9.2 报告期末本基金投资的国债期货持仓和损益明细

本基金本报告期内未投资国债期货。

5.9.3 本期国债期货投资评价

本基金本报告期内未投资国债期货。

5.10 投资组合报告附注

5.10.1 本基金投资的前十名证券的发行主体本期是否出现被监管部门立案调查，或

在报告编制日前一年内受到公开谴责、处罚的情形

兴业银行股份有限公司因未依法履行相关职责，公司运作、治理违规在本报告编制前一年内受到国家金融监督管理总局的公开处罚；其信用卡中心因未依法履行相关职责，特定重大事项披露违规在本报告编制前一年内受到国家金融监督管理总局上海监管局的公开处罚。

中国工商银行股份有限公司因公司运作、治理违规在本报告编制前一年内受到国家金融监督管理总局的公开处罚；因未依法履行相关职责，公司运作、治理违规在本报告编制前一年内受到中国人民银行的公开处罚、公开批评；因未依法履行相关职责在本报告编制前一年内受到国家外汇管理局北京市分局的公开处罚、公开批评。

中国光大银行股份有限公司因未依法履行相关职责在本报告编制前一年内受到国家外汇管理局北京市分局的公开处罚。

中国建设银行股份有限公司因未依法履行相关职责、公司运作、治理违规在本报告编制前一年内受到国家外汇管理局北京市分局的公开处罚、公开批评；因未依法履行相关职责、公司运作、治理违规在本报告编制前一年内受到中国人民银行的公开处罚、公开批评；因未依法履行相关职责在本报告编制前一年内受到国家金融监督管理总局的公开处罚；其信用卡中心因未依法履行相关职责、公司运作、治理违规在本报告编制前一年内受到国家金融监督管理总局上海监管局的公开处罚。

中国进出口银行因未依法履行相关职责在本报告编制前一年受到国家外汇管理局北京市分局的公开处罚、公开批评。

中国农业发展银行因未依法履行相关职责在本报告编制前一年内受到国家外汇管理局北京市分局的公开处罚。

中国农业银行股份有限公司因未依法履行相关职责在本报告编制前一年内受到国家金融监督管理总局的公开处罚。

中国银行股份有限公司因未依法履行相关职责在本报告编制前一年内受到国家金融监督管理总局的公开处罚。

中国邮政储蓄银行股份有限公司因未依法履行相关职责、公司运作、治理违规在本报告编制前一年内受到中国人民银行的公开处罚、公开批评；其信用卡中心因未依法履行相关职责在本报告编制前一年内受到国家金融监督管理总局北京监管局的公开处罚。

上述主体所发行证券的投资决策程序符合公司投资制度的规定。

报告期内本基金投资的前十名证券发行主体除上述主体收到监管部门处罚决定书或行政监管措施决定书外，其他发行主体未出现被监管部门立案调查，或在报告编制日前一年内受到公开谴

责、处罚的情形。

5.10.2 基金投资的前十名股票是否超出基金合同约定的备选股票库

本基金本报告期末未持有股票。

5.10.3 其他资产构成

序号	名称	金额（元）
1	存出保证金	1,571.70
2	应收证券清算款	-
3	应收股利	-
4	应收利息	-
5	应收申购款	17,957,677.07
6	其他应收款	-
7	其他	-
8	合计	17,959,248.77

5.10.4 报告期末持有的处于转股期的可转换债券明细

本基金本报告期末未持有处于转股期的可转换债券。

5.10.5 报告期末前十名股票中存在流通受限情况的说明

本基金本报告期末前十名股票中未存在流通受限情况。

5.10.6 投资组合报告附注的其他文字描述部分

1、由于四舍五入的原因，分项之和与合计项之间可能存在尾差。

2、报告期内没有需说明的证券投资决策程序。

§6 开放式基金份额变动

单位：份

项目	泰康悦享 60 天持有期债券 A	泰康悦享 60 天持有期债券 C	泰康悦享 60 天持有期债券 E
报告期期初基金份额总额	57,483,413.76	50,102,024.30	177,856,128.85
报告期期间基金总申购份额	527,326,634.14	119,130,751.64	3,261,761,192.82
减:报告期期间基金总赎回份额	12,589,750.14	10,960,613.83	89,549,444.91
报告期期间基金拆分变动份额（份额减少以“-”填列）	-	-	-
报告期期末基金份额总额	572,220,297.76	158,272,162.11	3,350,067,876.76

注：报告期期间基金总申购份额含红利再投、转换入份额；基金总赎回份额含转换出份额。

§7 基金管理人运用固有资金投资本基金情况

7.1 基金管理人持有本基金份额变动情况

无。

7.2 基金管理人运用固有资金投资本基金交易明细

无。

§8 影响投资者决策的其他重要信息

8.1 报告期内单一投资者持有基金份额比例达到或超过 20%的情况

本基金报告期内未发生单一投资者持有基金份额比例达到或者超过 20%的情况。

8.2 影响投资者决策的其他重要信息

无。

§9 备查文件目录

9.1 备查文件目录

（一）中国证监会准予泰康悦享 60 天持有期债券型证券投资基金注册的文件；

（二）《泰康悦享 60 天持有期债券型证券投资基金基金合同》；

（三）《泰康悦享 60 天持有期债券型证券投资基金招募说明书》；

（四）《泰康悦享 60 天持有期债券型证券投资基金托管协议》；

（五）《泰康悦享 60 天持有期债券型证券投资基金产品资料概要》。

9.2 存放地点

基金管理人和基金托管人的住所。

9.3 查阅方式

投资者可通过指定信息披露报纸（《中国证券报》）或登录基金管理人网站（http://www.tkfunds.com.cn）和中国证监会基金电子披露网站（http://eid.csrc.gov.cn/fund）查阅。

泰康基金管理有限公司

2026 年 10 月 26 日