华富安顺一年持有期债券型证券投资基金
2026 年第 3 季度报告

2026 年 9 月 30 日

基金管理人：华富基金管理有限公司

基金托管人：上海浦东发展银行股份有限公司

报告送出日期：2026 年 10 月 27 日

§1 重要提示

基金管理人的董事会及董事保证本报告所载资料不存在虚假记载、误导性陈述或重大遗漏，并对其内容的真实性、准确性和完整性承担个别及连带责任。

基金托管人上海浦东发展银行股份有限公司根据本基金合同约定，于 2026 年 10 月 26 日复核了本报告中的财务指标、净值表现和投资组合报告等内容，保证复核内容不存在虚假记载、误导性陈述或者重大遗漏。

基金管理人承诺以诚实信用、勤勉尽责的原则管理和运用基金资产，但不保证基金一定盈利。

基金的过往业绩并不代表其未来表现。投资有风险，投资者在作出投资决策前应仔细阅读本基金的招募说明书。

本报告中财务资料未经审计。

本报告期自 2026 年 7 月 1 日起至 2026 年 9 月 30 日止。

§2 基金产品概况

基金简称	华富安顺一年持有期债券
基金主代码	024123
基金运作方式	契约型开放式
基金合同生效日	2025 年 9 月 16 日
报告期末基金份额总额	61,383,850.13 份
投资目标	在严格控制投资风险的基础上，追求基金资产的长期稳健增值。
投资策略	根据对国内宏观经济运行态势、宏观经济政策变化、证券市场运行状况等因素的深入研究，判断证券市场的发展趋势，结合流动性、估值水平、风险偏好等因素，综合评价各类资产的风险收益水平。本基金以久期和流动性管理作为债券投资的核心，在动态避险的基础上，追求适度收益。本基金的资产配置策略、纯固定收益投资策略、股票投资策略、资产支持证券投资策略、国债期货交易策略、基金投资策略等详见招募说明书等法律文件。
业绩比较基准	中债综合全价指数收益率×90%+沪深 300 指数收益率×8%+恒生指数收益率（使用估值汇率调整）×2%
风险收益特征	本基金为债券型基金，预期收益和预期风险高于货币市场基金，但低于混合型基金、股票型基金。 本基金如果投资港股通标的股票，还将面临港股通机制下因投资环境、投资标的、市场制度以及交易规则等差异带来的特有风险。
基金管理人	华富基金管理有限公司
基金托管人	上海浦东发展银行股份有限公司

下属分级基金的基金简称	华富安顺一年持有期债券 A	华富安顺一年持有期债券 C	华富安顺一年持有期债券 D
下属分级基金的交易代码	024123	024124	024125
报告期末下属分级基金的份额总额	26,813,138.43 份	2,267,037.66 份	32,303,674.04 份

§3 主要财务指标和基金净值表现

3.1 主要财务指标

单位：人民币元

主要财务指标	报告期（2026 年 7 月 1 日-2026 年 9 月 30 日）		
	华富安顺一年持有期债券 A	华富安顺一年持有期债券 C	华富安顺一年持有期债券 D
1.本期已实现收益	448,208.62	28,003.06	497,739.44
2.本期利润	497,951.03	30,557.80	537,854.05
3.加权平均基金份额本期利润	0.0159	0.0136	0.0163
4.期末基金资产净值	32,127,829.34	2,705,249.02	39,566,694.37
5.期末基金份额净值	1.1982	1.1933	1.2248

注：1、本期已实现收益指基金本期利息收入、投资收益、其他收入（不含公允价值变动收益）扣除相关费用后的余额，本期利润为本期已实现收益加上本期公允价值变动收益。

2、所述基金业绩指标不包括持有人认购或交易基金的各项费用，计入费用后实际收益水平要低于所列数字。

3.2 基金净值表现

3.2.1 基金份额净值增长率及其与同期业绩比较基准收益率的比较

华富安顺一年持有期债券 A

阶段	净值增长率①	净值增长率标准差②	业绩比较基准收益率③	业绩比较基准收益率标准差④	①－③	②－④
过去三个月	1.27%	0.10%	-0.43%	0.11%	1.70%	-0.01%
过去六个月	0.49%	0.10%	0.88%	0.12%	-0.39%	-0.02%
过去一年	1.91%	0.09%	0.67%	0.11%	1.24%	-0.02%
自基金合同生效起至今	1.84%	0.09%	0.59%	0.11%	1.25%	-0.02%

华富安顺一年持有期债券 C

阶段	净值增长率①	净值增长率标准差②	业绩比较基准收益率③	业绩比较基准收益率标准差④	①－③	②－④
过去三个月	1.16%	0.10%	-0.43%	0.11%	1.59%	-0.01%
过去六个月	0.29%	0.10%	0.88%	0.12%	-0.59%	-0.02%
过去一年	1.50%	0.09%	0.67%	0.11%	0.83%	-0.02%
自基金合同生效起至今	1.43%	0.09%	0.59%	0.11%	0.84%	-0.02%

华富安顺一年持有期债券 D

阶段	净值增长率①	净值增长率标准差②	业绩比较基准收益率③	业绩比较基准收益率标准差④	①－③	②－④
过去三个月	1.34%	0.10%	-0.43%	0.11%	1.77%	-0.01%
过去六个月	0.65%	0.10%	0.88%	0.12%	-0.23%	-0.02%
过去一年	2.22%	0.09%	0.67%	0.11%	1.55%	-0.02%
自基金合同生效起至今	2.16%	0.09%	0.59%	0.11%	1.57%	-0.02%

注：本基金业绩比较基准收益率=中债综合全价指数收益率×90%+沪深 300 指数收益率×8%+恒生指数收益率（使用估值汇率调整）×2%

3.2.2 自基金合同生效以来基金累计净值增长率变动及其与同期业绩比较基准收益率变动的比较

华富安顺一年持有期债券A累计净值增长率与同期业绩比较基准收益率的历史走势对比图

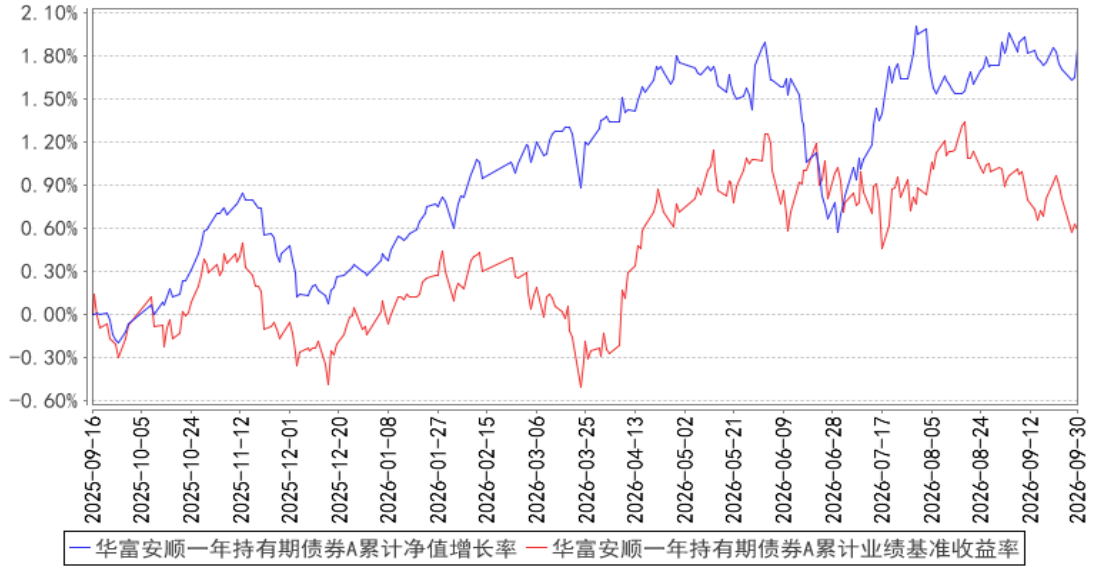

华富安顺一年持有期债券C累计净值增长率与同期业绩比较基准收益率的历史走势对比图

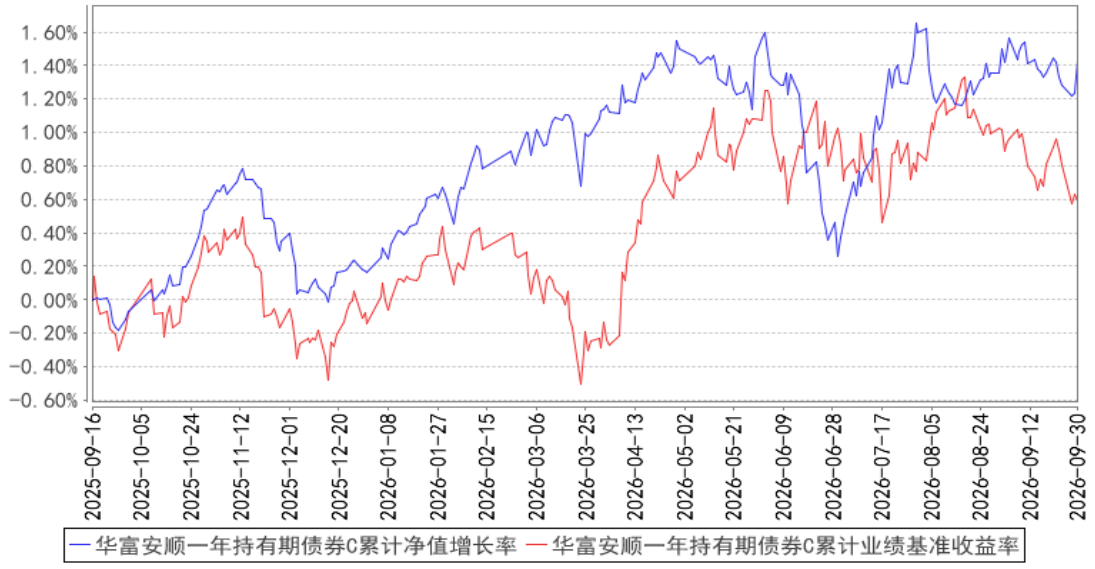

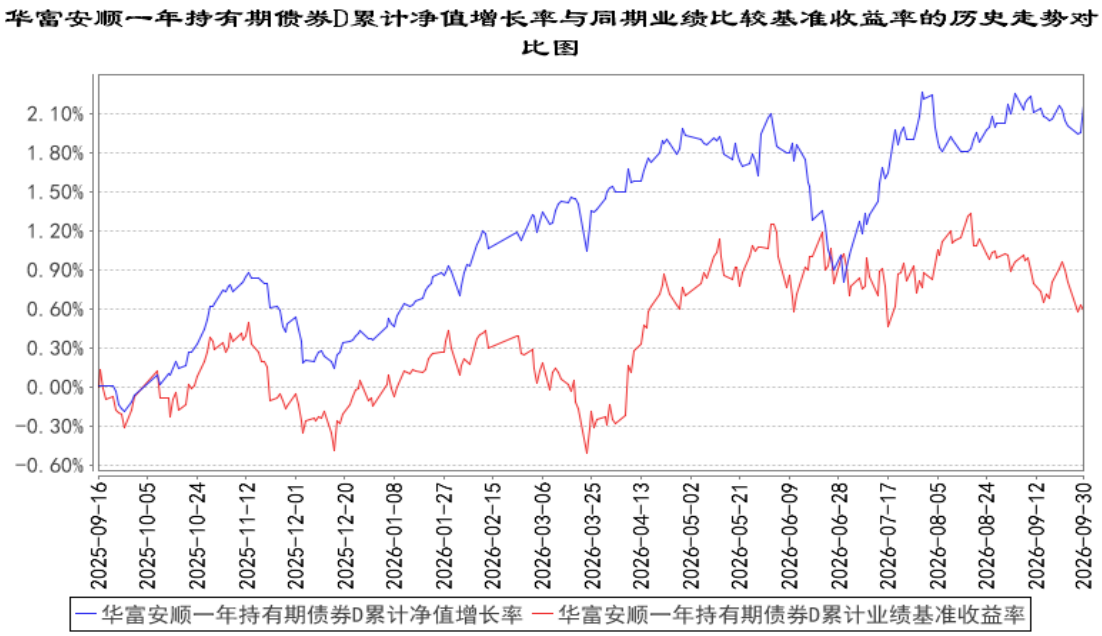

注：1、本基金由华安证券睿赢一年持有期债券型集合资产管理计划于 2025 年 9 月 16 日变更而来。本基金基金合同自 2025 年 9 月 16 日起生效，本基金建仓期为 2025 年 9 月 16 日到 2026 年 3 月 16 日，建仓期结束时各项资产配置比例符合合同约定。

2、本报告期内，本基金严格执行了《华富安顺一年持有期债券型证券投资基金基金合同》的相关约定。

§4 管理人报告

4.1 基金经理（或基金经理小组）简介

姓名	职务	任本基金的基金经理期限		证券从业年限	说明
		任职日期	离任日期		
何嘉楠	本基金基金经理	2025 年 9 月 16 日	-	七年	厦门大学经济学硕士、硕士研究生学历。2019 年 7 月加入华富基金管理有限公司，曾任固定收益部助理固收研究员、固收研究员、基金经理助理，自 2024 年 6 月 18 日起任华富恒惠纯债债券型证券投资基金基金经理，自 2024 年 8 月 16 日起任华富安兴 39 个月定期开放债券型证券投资基金基金经理，自 2024 年 8 月 21 日起任华富安业一年持有期债券型证券投资基金基金经理，自 2025 年 7 月 8 日起任华富祥康 12 个月持有期债券型证券投资基金基金经理，自 2025 年 9 月 16 日起任华富安顺一年持有期债券型证券投资基金基金经理，自 2026 年 3 月 17 日起任华富安沣债券

					型证券投资基金基金经理，自 2026 年 4 月 16 日起任华富恒利债券型证券投资基金基金经理，自 2026 年 6 月 15 日起任华富可转债债券型证券投资基金基金经理，自 2026 年 7 月 6 日起任华富安享债券型证券投资基金基金经理，具有基金从业资格。

注：1、上述任职日期为根据公司决定确定的聘任日期，离任日期为根据公司决定确定的解聘日期；首任基金经理任职日期为基金合同生效日。

2、证券从业的含义遵从中国证监会《证券基金经营机构董事、监事、高级管理人员及从业人员监督管理办法》的相关规定。

4.2 管理人对报告期内本基金运作遵规守信情况的说明

本报告期内，本基金管理人认真遵循《中华人民共和国证券投资基金法》及相关法律法规，对本基金的管理始终按照基金合同、招募说明书的要求和公司制度的规定进行。本基金的交易行为合法合规，未发现异常情况；相关信息披露真实、完整、准确、及时；基金各种账户类、申购赎回、注册登记业务均按规定的程序进行，未出现重大违法违规或违反基金合同的行为。

4.3 公平交易专项说明

4.3.1 公平交易制度的执行情况

本基金管理人根据中国证监会《证券投资基金管理公司公平交易制度指导意见》等相关法规要求，结合实际情况，制定了《华富基金管理有限公司公平交易管理制度》，对证券的一级市场申购、二级市场交易相关的研究分析、投资决策、授权、交易执行、业绩评估等投资管理环节全部纳入公平交易管理中，实行事前控制、事中监控、事后分析反馈的流程化管理。在制度和流程上确保各组合享有同等信息知情权、均等交易机会，并保持各组合的独立投资决策权。

本报告期内，公司公平交易制度总体执行情况良好。

4.3.2 异常交易行为的专项说明

本报告期内未发现本基金存在异常交易行为。本基金报告期内不存在参与的交易所公开竞价同日反向交易成交较少的单边交易量超过该证券当日成交量的 5%的情形。

4.4 报告期内基金的投资策略和运作分析

国内方面，2026 年三季度以来，宏观经济表现有所承压。前瞻指标来看，三季度统计局制造业 PMI 指数分别为 49.2、49.8、50.1，部分时间落入荣枯线以下。从结构来看，国内消费与投资增速修复较缓，经济呈“K 型”复苏。海外方面，美伊冲突尚未有缓解迹象，全球油价居于

高位，强化全球通胀粘性。

资产表现方面，2026 年三季度债券市场多空交织，收益率曲线表现分化。具体来说，三季度资金面相对平稳，3 年期国债收益率由季初的 1.29%下行至 1.28%，变化不大。但边际趋弱的宏观数据对长端利率形成提振，30 年期国债收益率由季初的 2.24%下行至 2.10%。权益市场方面，三季度市场表现分化，科技相关板块出现一定程度调整，但红利类资产则有所修复。

运作方面，2026 年三季度产品整体保持了市场中性的组合久期，通过利率债波段操作提升产品收益。权益持仓以红利类资产为主，通过灵活调整组合结构，提升产品收益。

4.5 报告期内基金的业绩表现

截止本期末，华富安顺一年持有期债券 A 份额净值为 1.1982 元，累计份额净值为 1.1982 元。报告期，华富安顺一年持有期债券 A 份额净值增长率为 1.27%，同期业绩比较基准收益率为-0.43%。截止本期末，华富安顺一年持有期债券 C 份额净值为 1.1933 元，累计份额净值为 1.1933 元。报告期，华富安顺一年持有期债券 C 份额净值增长率为 1.16%，同期业绩比较基准收益率为-0.43%。截止本期末，华富安顺一年持有期债券 D 份额净值为 1.2248 元，累计份额净值为 1.2248 元。报告期，华富安顺一年持有期债券 D 份额净值增长率为 1.34%，同期业绩比较基准收益率为-0.43%。

4.6 报告期内基金持有人数或基金资产净值预警说明

本报告期内，本基金不存在连续二十个工作日出现基金份额持有人数量不满二百人或基金资产净值低于五千万元的情形。

§5 投资组合报告

5.1 报告期末基金资产组合情况

序号	项目	金额（元）	占基金总资产的比例（%）
1	权益投资	5,234,421.00	5.64
	其中：股票	5,234,421.00	5.64
2	基金投资	6,763,972.30	7.28
3	固定收益投资	79,211,413.32	85.28
	其中：债券	76,155,580.44	81.99
	资产支持证券	3,055,832.88	3.29
4	贵金属投资	-	-
5	金融衍生品投资	-	-
6	买入返售金融资产	-	-
	其中：买断式回购的买入返售金融资产	-	-
7	银行存款和结算备付金合计	1,590,268.21	1.71

8	其他资产	81,599.00	0.09
9	合计	92,881,673.83	100.00

5.2 报告期末按行业分类的股票投资组合

5.2.1 报告期末按行业分类的境内股票投资组合

代码	行业类别	公允价值（元）	占基金资产净值比例（%）
A	农、林、牧、渔业	-	-
B	采矿业	383,768.00	0.52
C	制造业	1,937,094.00	2.60
D	电力、热力、燃气及水生产和供应业	710,646.00	0.96
E	建筑业	539,462.00	0.73
F	批发和零售业	-	-
G	交通运输、仓储和邮政业	747,080.00	1.00
H	住宿和餐饮业	-	-
I	信息传输、软件和信息技术服务业	147,920.00	0.20
J	金融业	768,451.00	1.03
K	房地产业	-	-
L	租赁和商务服务业	-	-
M	科学研究和技术服务业	-	-
N	水利、环境和公共设施管理业	-	-
O	居民服务、修理和其他服务业	-	-
P	教育	-	-
Q	卫生和社会工作	-	-
R	文化、体育和娱乐业	-	-
S	综合	-	-
	合计	5,234,421.00	7.04

5.2.2 报告期末按行业分类的港股通投资股票投资组合

无。

5.3 期末按公允价值占基金资产净值比例大小排序的股票投资明细

5.3.1 报告期末按公允价值占基金资产净值比例大小排序的前十名股票投资明细

序号	股票代码	股票名称	数量（股）	公允价值（元）	占基金资产净值比例（%）
1	600900	长江电力	24,900	710,646.00	0.96
2	601668	中国建筑	124,300	539,462.00	0.73
3	600377	宁沪高速	34,200	444,600.00	0.60
4	600600	青岛啤酒	8,500	425,170.00	0.57
5	600968	海油发展	97,900	383,768.00	0.52

6	301039	中集车辆	50,800	366,776.00	0.49
7	002078	太阳纸业	26,400	361,680.00	0.49
8	601601	中国太保	10,200	316,812.00	0.43
9	601318	中国平安	5,800	309,082.00	0.42
10	600132	重庆啤酒	7,300	277,619.00	0.37

5.4 报告期末按债券品种分类的债券投资组合

序号	债券品种	公允价值（元）	占基金资产净值比例（%）
1	国家债券	4,034,627.95	5.42
2	央行票据	-	-
3	金融债券	27,039,743.78	36.34
	其中：政策性金融债	-	-
4	企业债券	4,138,641.10	5.56
5	企业短期融资券	-	-
6	中期票据	40,942,567.61	55.03
7	可转债（可交换债）	-	-
8	同业存单	-	-
9	其他	-	-
10	合计	76,155,580.44	102.36

5.5 报告期末按公允价值占基金资产净值比例大小排序的前五名债券投资明细

序号	债券代码	债券名称	数量（张）	公允价值（元）	占基金资产净值比例（%）
1	232380008	23 广州农商行二级资本债 01	50,000	5,347,772.60	7.19
2	232380014	23 天津银行二级资本债 01	50,000	5,339,591.78	7.18
3	102584593	25 株国投 MTN003B	50,000	5,261,097.26	7.07
4	102300533	23 电建地产 MTN004	50,000	5,228,671.23	7.03
5	102480845	24 西安高新 MTN006	50,000	5,124,929.86	6.89

5.6 报告期末按公允价值占基金资产净值比例大小排序的前十名资产支持证券投资明细

序号	证券代码	证券名称	数量（份）	公允价值（元）	占基金资产净值比例（%）
1	500058	融惠 25 优	30,000	3,055,832.88	4.11

5.7 报告期末按公允价值占基金资产净值比例大小排序的前五名贵金属投资明细

无。

5.8 报告期末按公允价值占基金资产净值比例大小排序的前五名权证投资明细

无。

5.9 报告期末本基金投资的国债期货交易情况说明

5.9.1 本期国债期货投资政策

本基金在参与国债期货交易时，将以套期保值为主要目的，选择流动性好、交易活跃的主力合约进行交易。

5.9.2 报告期末本基金投资的国债期货持仓和损益明细

代码	名称	持仓量（买/卖）	合约市值(元)	公允价值变动（元）	风险指标说明
TL2703	30 年期国债 2703	-2	-2,331,400.00	-16,900.00	-
公允价值变动总额合计（元）					-16,900.00
国债期货投资本期收益（元）					-7,732.18
国债期货投资本期公允价值变动（元）					-7,390.00

5.9.3 本期国债期货投资评价

本基金投资国债期货以套期保值为目的，选择流动性好、交易活跃的期货合约进行交易。本报告期内，本基金参与国债期货的投资交易，符合法律法规规定和基金合同的投资限制，并遵守相关的业务规则，且对基金的总体风险相对可控。

5.10 投资组合报告附注

5.10.1 本基金投资的前十名证券的发行主体本期是否出现被监管部门立案调查，或在报告编制日前一年内受到公开谴责、处罚的情形

本基金投资的前十名证券的发行主体中，中国建设银行股份有限公司、成都银行股份有限公司、天津银行股份有限公司、广州农村商业银行股份有限公司曾出现在报告编制日前一年内受到监管部门公开谴责、处罚的情况。本基金对上述主体发行的相关证券的投资决策程序符合相关法律法规及基金合同的要求。

除上述主体外，基金管理人未发现本基金投资的前十名证券的发行主体出现本报告期内被监管部门立案调查，或在报告编制日前一年内受到公开谴责、处罚的情形。

5.10.2 基金投资的前十名股票是否超出基金合同约定的备选股票库

基金投资的前十名股票中，没有投资于超出基金合同约定备选股票库之外的股票。

5.10.3 其他资产构成

序号	名称	金额（元）
1	存出保证金	81,599.00
2	应收证券清算款	-
3	应收股利	-
4	应收利息	-
5	应收申购款	-
6	其他应收款	-
7	其他	-
8	合计	81,599.00

5.10.4 报告期末持有的处于转股期的可转换债券明细

无。

5.10.5 报告期末前十名股票中存在流通受限情况的说明

无。

5.10.6 投资组合报告附注的其他文字描述部分

由于计算中四舍五入的原因，本报告分项之和与合计项之间可能存在尾差。

§6 基金中基金

6.1 报告期末按公允价值占基金资产净值比例大小排序的前十名基金投资明细

序号	基金代码	基金名称	运作方式	持有份额（份）	公允价值（元）	占基金资产净值比例（%）	是否属于基金管理人及管理人关联方所管理的基金
1	515080	招商中证红利 ETF	交易型开放式(ETF)	1,729,100.00	2,678,375.90	3.60	否
2	512890	华泰柏瑞中证红利低波动 ETF	交易型开放式(ETF)	2,000,000.00	2,392,000.00	3.22	否
3	512070	易方达沪深 300 非银 ETF	交易型开放式(ETF)	954,100.00	728,932.40	0.98	否
4	563020	易方达中证红利低波动 ETF	交易型开放式(ETF)	500,000.00	588,500.00	0.79	否
5	515630	保险证券	交易型开放式(ETF)	309,600.00	376,164.00	0.51	否

6.2 当期交易及持有基金产生的费用

项目	本期费用 2026 年 7 月 1 日至 2026 年 9 月 30 日	其中：交易及持有基金管理人以及管理人关联方所管理基金产生的费用
当期交易基金产生的申购费（元）	-	-
当期交易基金产生的赎回费（元）	-	-
当期持有基金产生的应支付销售服务费（元）	-	-
当期持有基金产生的应支付管理费（元）	5,950.16	-
当期持有基金产生的应支付托管费（元）	1,254.25	-
当期交易基金产生的交易费（元）	2,553.28	-

注：当期持有基金产生的应支付销售服务费、应支付管理费、应支付托管费按照被投资基金基金合同约定已作为费用计入被投资基金的基金份额净值，上表列示金额为按照本基金对被投资基金的实际持仓情况根据被投资基金基金合同约定的相应费率计算得出。

根据相关法律法规及本基金合同的约定，基金管理人不得对基金中基金财产中持有的自身管理的基金部分收取基金中基金的管理费，基金托管人不得对基金中基金财产中持有的自身托管的基金部分收取基金中基金的托管费。基金管理人运用本基金财产申购自身管理的其他基金的（ETF 除外），应当通过直销渠道申购且不收取申购费、赎回费（按照相关法规、基金招募说明书约定应当收取，并计入基金资产的赎回费用除外）、销售服务费等销售费用，其中申购费、赎回费在实际申购、赎回时按上述规定执行，销售服务费由本基金管理人从被投资基金收取后返还至本基金基金资产。

6.3 本报告期持有的基金发生的重大影响事件

本基金本报告期所持有的基金未发生具有重大影响的事件。

§7 开放式基金份额变动

单位：份

项目	华富安顺一年持有期债券 A	华富安顺一年持有期债券 C	华富安顺一年持有期债券 D
报告期期初基金份额总额	35,885,019.42	2,199,716.30	33,427,852.89
报告期期间基金总申购份额	244,553.47	67,321.36	-
减:报告期期间基金总赎回份额	9,316,434.46	-	1,124,178.85

报告期期间基金拆分变动份额（份额减少以“-”填列）	-	-	-
报告期期末基金份额总额	26,813,138.43	2,267,037.66	32,303,674.04

§8 基金管理人运用固有资金投资本基金情况

8.1 基金管理人持有本基金份额变动情况

本报告期内本基金管理人没有申购、赎回或者买卖本基金份额的情况。

8.2 基金管理人运用固有资金投资本基金交易明细

本报告期内本基金管理人没有运用固有资金投资本基金。

§9 影响投资者决策的其他重要信息

9.1 报告期内单一投资者持有基金份额比例达到或超过 20%的情况

投资者类别	报告期内持有基金份额变化情况					报告期末持有基金情况	
	序号	持有基金份额比例达到或者超过20%的时间区间	期初份额	申购份额	赎回份额	持有份额	份额占比（%）
机构	-	-	-	-	-	-	-
个人	-	-	-	-	-	-	-
-	-	-	-	-	-	-	-
产品特有风险							
无							

注：本基金本报告期内无单一投资者持有基金份额比例达到或超过 20%的情况。

9.2 影响投资者决策的其他重要信息

无

§10 备查文件目录

10.1 备查文件目录

1、华富安顺一年持有期债券型证券投资基金基金合同

2、华富安顺一年持有期债券型证券投资基金托管协议

3、华富安顺一年持有期债券型证券投资基金招募说明书

4、报告期内华富安顺一年持有期债券型证券投资基金在指定媒介上披露的各项公告

10.2 存放地点

基金管理人、基金托管人处

10.3 查阅方式

投资者可于本基金管理人办公时间预约查阅,相关公开披露信息也可以登录基金管理人网站查阅。

华富基金管理有限公司

2026 年 10 月 27 日