东吴裕盈平衡混合型证券投资基金
2026 年第 3 季度报告

2026 年 9 月 30 日

基金管理人：东吴基金管理有限公司

基金托管人：交通银行股份有限公司

报告送出日期：2026 年 10 月 27 日

§1 重要提示

基金管理人的董事会及董事保证本报告所载资料不存在虚假记载、误导性陈述或重大遗漏，并对其内容的真实性、准确性和完整性承担个别及连带责任。

基金托管人交通银行股份有限公司根据本基金合同约定，于 2026 年 10 月 23 日复核了本报告中的财务指标、净值表现和投资组合报告等内容，保证复核内容不存在虚假记载、误导性陈述或者重大遗漏。

基金管理人承诺以诚实信用、勤勉尽责的原则管理和运用基金资产，但不保证基金一定盈利。

基金的过往业绩并不代表其未来表现。投资有风险，投资者在作出投资决策前应仔细阅读本基金的招募说明书。

本报告中财务资料未经审计。

本报告期自 2026 年 7 月 1 日起至 2026 年 9 月 30 日止。

§2 基金产品概况

基金简称	东吴裕盈平衡混合				
基金主代码	024483				
基金运作方式	契约型开放式				
基金合同生效日	2025 年 7 月 15 日				
报告期末基金份额总额	49,841,400.86 份				
投资目标	本基金在严格控制风险的前提下，力求基金资产的长期稳健增值。				
投资策略	本基金将通过深入研究宏观经济、国家政策等可能影响证券市场的重要因素，对各类资产风险收益特征进行深入分析，评估股票、债券等大类资产的估值水平和投资价值，确定投资组合的资产配置比例，并适时进行动态调整，以期达到风险和收益的优化平衡。				
业绩比较基准	沪深 300 指数收益率×40%+恒生指数收益率×10%+中债总指数收益率×50%				
风险收益特征	本基金为混合型基金，理论上其预期风险与预期收益高于货币市场基金和债券型基金，低于股票型基金。 本基金投资港股通标的股票时，会面临港股通机制下因投资环境、投资标的、市场制度以及交易规则等差异带来的特有风险。				
基金管理人	东吴基金管理有限公司				
基金托管人	交通银行股份有限公司				
下属分级基金的基金简称	东吴裕盈平衡混合 A	东吴裕盈平衡混合 C	东吴裕盈平衡混合 D	东吴裕盈平衡混合 E	东吴裕盈平衡混合 F
下属分级基金的交易代码	024483	024484	024485	024486	024487
报告期末下属分	19,387,768.00	10,312,905.88	10,660,718.25	4,995,221.40	4,484,787.33

级基金的份额总额	份	份	份	份	份

§3 主要财务指标和基金净值表现

3.1 主要财务指标

单位：人民币元

主要财务指标	报告期（2026 年 7 月 1 日 - 2026 年 9 月 30 日）				
	东吴裕盈平衡混合 A	东吴裕盈平衡混合 C	东吴裕盈平衡混合 D	东吴裕盈平衡混合 E	东吴裕盈平衡混合 F
1.本期已实现收益	-35,053.73	-27,127.13	-4,843.67	5,540.11	-6,771.55
2.本期利润	-2,991,757.22	-917,100.76	-1,773,465.02	-789,771.58	-687,567.87
3.加权平均基金份额本期利润	-0.1725	-0.1763	-0.1577	-0.1566	-0.1523
4.期末基金资产净值	21,183,144.92	11,208,391.81	10,354,872.39	5,003,016.12	4,268,801.73
5.期末基金份额净值	1.0926	1.0868	0.9713	1.0016	0.9518

注：1、本期已实现收益指基金本期利息收入、投资收益、其他收入（不含公允价值变动收益）扣除相关费用后的余额，本期利润为本期已实现收益加上本期公允价值变动收益。

2、所述基金业绩指标不包括持有人认购或交易基金的各项费用，计入费用后实际收益水平要低于所列数字。

3.2 基金净值表现

3.2.1 基金份额净值增长率及其与同期业绩比较基准收益率的比较

东吴裕盈平衡混合 A

阶段	净值增长率①	净值增长率标准差②	业绩比较基准收益率③	业绩比较基准收益率标准差④	①－③	②－④
过去三个月	-13.76%	1.94%	-4.01%	0.54%	-9.75%	1.40%
过去六个月	10.86%	1.82%	0.14%	0.56%	10.72%	1.26%
过去一年	10.71%	1.46%	-1.92%	0.52%	12.63%	0.94%
自基金合同生效起至今	9.26%	1.32%	4.59%	0.51%	4.67%	0.81%

东吴裕盈平衡混合 C

阶段	净值增长率①	净值增长率标准差②	业绩比较基准收益率③	业绩比较基准收益率标准差④	①－③	②－④
过去三个月	-13.83%	1.94%	-4.01%	0.54%	-9.82%	1.40%
过去六个月	10.66%	1.82%	0.14%	0.56%	10.52%	1.26%
过去一年	10.27%	1.46%	-1.92%	0.52%	12.19%	0.94%
自基金合同生效起至今	8.68%	1.32%	4.59%	0.51%	4.09%	0.81%

东吴裕盈平衡混合 D

阶段	净值增长率①	净值增长率标准差②	业绩比较基准收益率③	业绩比较基准收益率标准差④	①－③	②－④
过去三个月	-13.67%	1.94%	-4.01%	0.54%	-9.66%	1.40%
过去六个月	11.07%	1.82%	0.14%	0.56%	10.93%	1.26%
过去一年	11.13%	1.46%	-1.92%	0.52%	13.05%	0.94%
自基金合同生效起至今	13.66%	1.33%	4.59%	0.51%	9.07%	0.82%

东吴裕盈平衡混合 E

阶段	净值增长率①	净值增长率标准差②	业绩比较基准收益率③	业绩比较基准收益率标准差④	①－③	②－④
过去三个月	-13.54%	1.94%	-4.01%	0.54%	-9.53%	1.40%
过去六个月	11.43%	1.82%	0.14%	0.56%	11.29%	1.26%
过去一年	11.82%	1.46%	-1.92%	0.52%	13.74%	0.94%
自基金合同生效起至今	14.51%	1.33%	4.59%	0.51%	9.92%	0.82%

东吴裕盈平衡混合 F

阶段	净值增长率①	净值增长率	业绩比较基	业绩比较基	①－③	②－④

		标准差②	准收益率③	准收益率标准差④		
过去三个月	-13.76%	1.94%	-4.01%	0.54%	-9.75%	1.40%
过去六个月	10.84%	1.82%	0.14%	0.56%	10.70%	1.26%
过去一年	10.69%	1.46%	-1.92%	0.52%	12.61%	0.94%
自基金合同生效起至今	13.12%	1.33%	4.59%	0.51%	8.53%	0.82%

注：本基金每个交易日对业绩比较基准依据合同约定的权重比例进行再平衡处理，并用每日连乘方式计算得到指数基准的时间序列。

3.2.2 自基金合同生效以来基金累计净值增长率变动及其与同期业绩比较基准收益率变动的比较

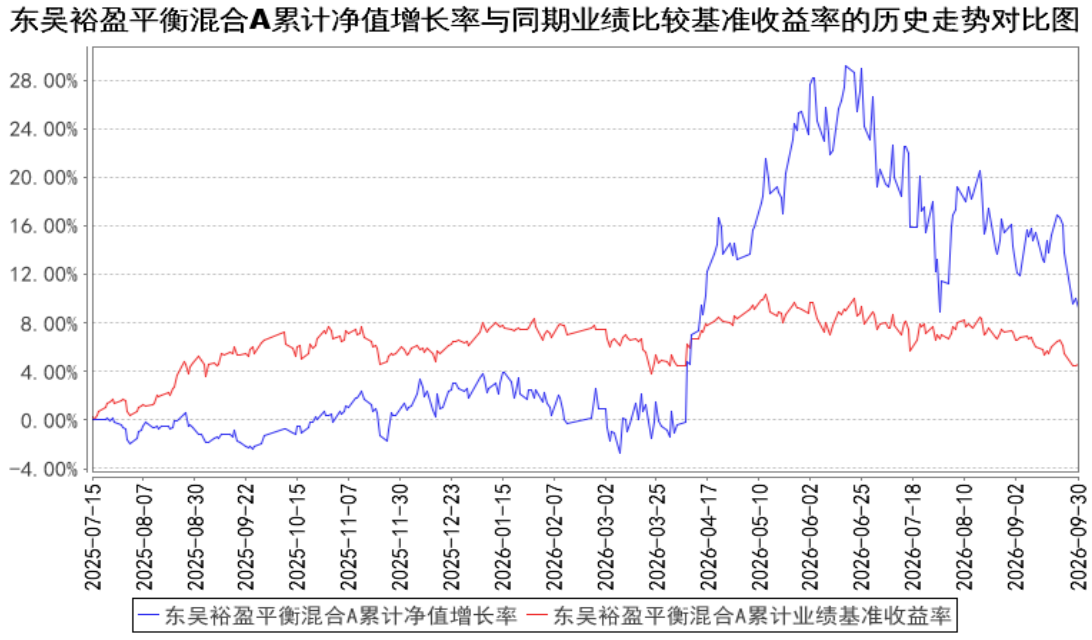

东吴裕盈平衡混合C累计净值增长率与同期业绩比较基准收益率的历史走势对比图

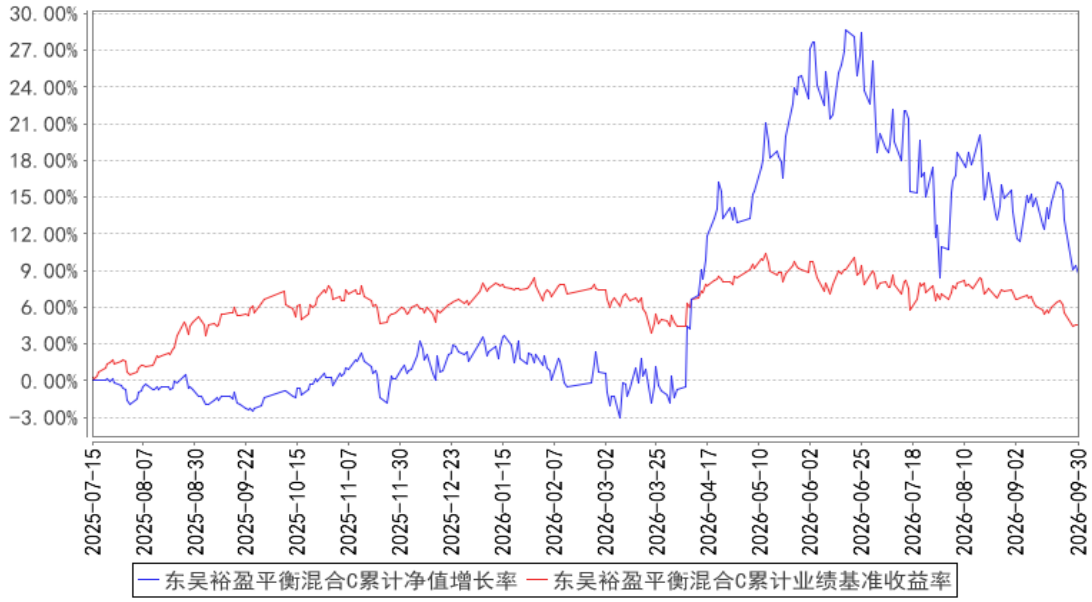

东吴裕盈平衡混合D累计净值增长率与同期业绩比较基准收益率的历史走势对比图

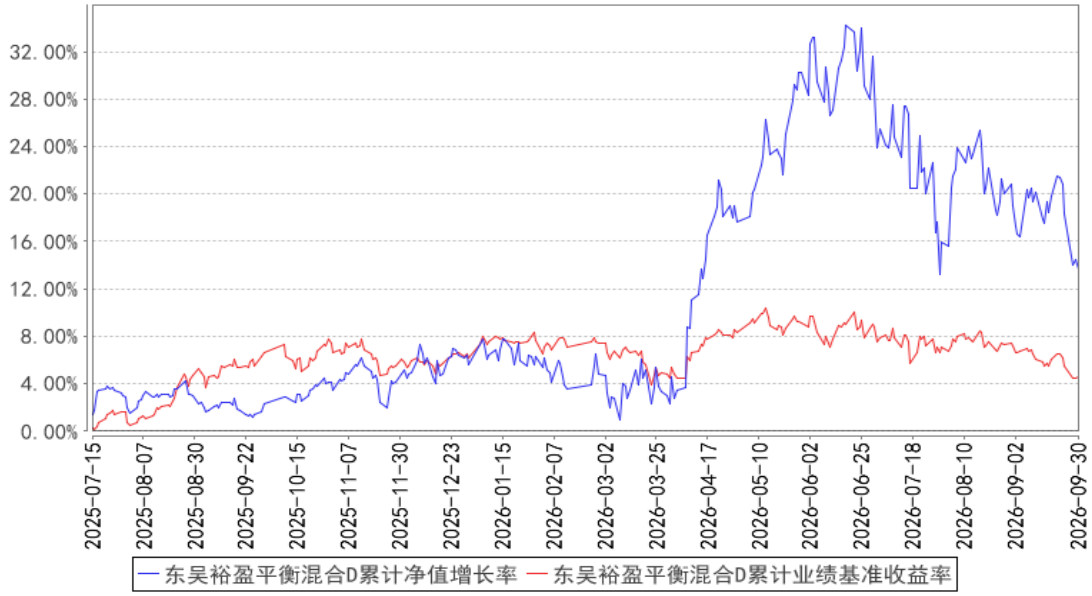

东吴裕盈平衡混合E累计净值增长率与同期业绩比较基准收益率的历史走势对比图

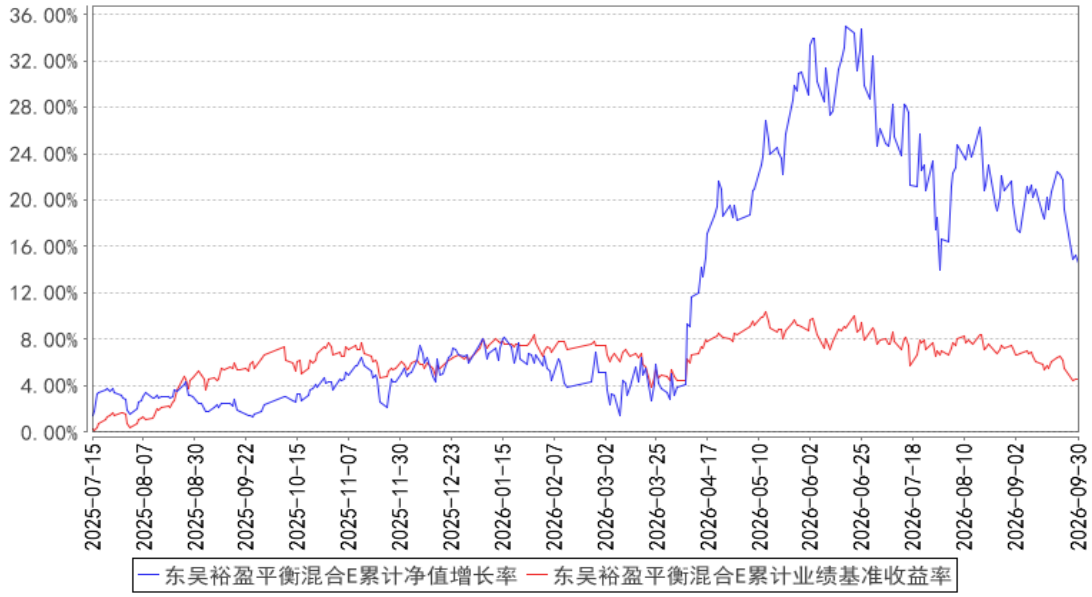

东吴裕盈平衡混合F累计净值增长率与同期业绩比较基准收益率的历史走势对比图

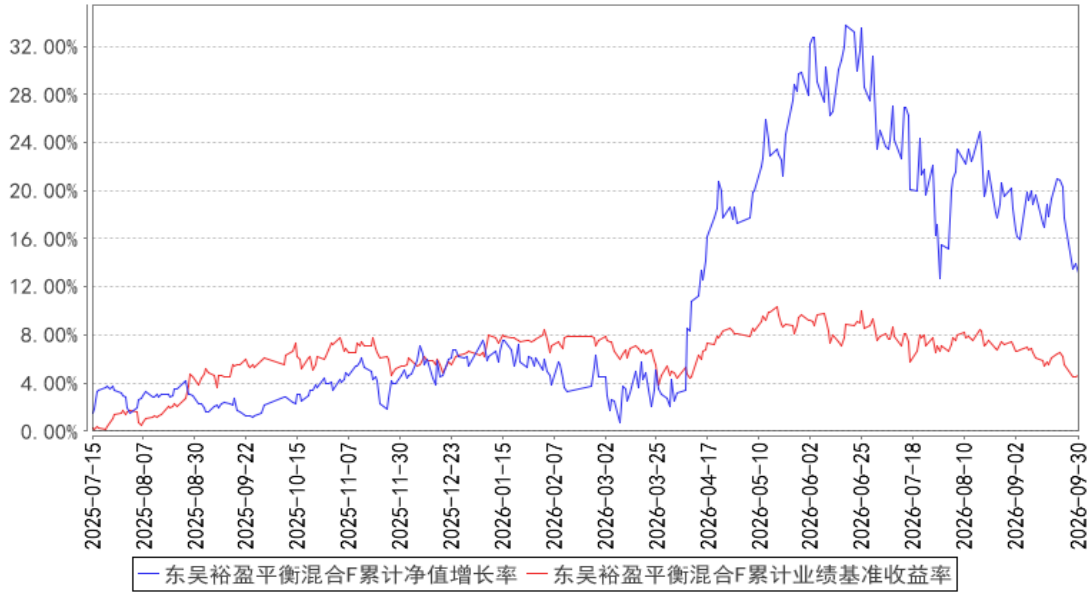

§4 管理人报告

4.1 基金经理（或基金经理小组）简介

姓名	职务	任本基金的基金经理期限		证券从业年限	说明
		任职日期	离任日期		
周健	基金经理	2025 年 7 月 15 日	-	20 年	周健先生，中国国籍，南开大学经济学硕士，具备证券投资基金从业资格。曾任职海通证券股份有限公司研究所金融工程分析师。2011 年 5 月加入东吴基金管理有限公司，现任基金经理。2012 年 10 月 27 日至 2015 年 5 月 29 日担任东

					吴新创业股票型证券投资基金基金经理,2016 年 8 月 11 日至 2018 年 12 月 13 日担任东吴智慧医疗量化策略灵活配置混合型证券投资基金基金经理，2016 年 2 月 3 日至 2017 年 4 月 19 日担任东吴安盈量化灵活配置混合型证券投资基金基金经理，2020 年 12 月 16 日至 2022 年 8 月 17 日担任东吴多策略灵活配置混合型证券投资基金基金经理，2016 年 2 月 5 日至 2017 年 4 月 19 日及 2019 年 5 月 30 日至 2022 年 12 月 30 日担任东吴国企改革主题灵活配置混合型证券投资基金基金经理，2013 年 6 月 5 日至 2018 年 12 月 13 日及 2020 年 1 月 18 日至 2023 年 5 月 24 日担任东吴沪深 300 指数型证券投资基金（原东吴深证 100 指数增强型证券投资基金（LOF））基金经理，2012 年 5 月 3 日至 2018 年 12 月 13 日及 2020 年 1 月 18 日至今担任东吴中证新兴产业指数证券投资基金基金经理，2016 年 6 月 3 日至 2018 年 12 月 13 日及 2020 年 7 月 23 日至今担任东吴安鑫量化灵活配置混合型证券投资基金基金经理，2020 年 12 月 16 日至今担任东吴配置优化灵活配置混合型证券投资基金基金经理，2022 年 12 月 30 日至今担任东吴优益债券型证券投资基金基金经理，2024 年 6 月 18 日至今担任东吴国企改革主题灵活配置混合型证券投资基金基金经理，2025 年 7 月 15 日至今担任东吴裕盈平衡混合型证券投资基金基金经理。
徐慢	权益投资总部总经理助理兼权益投资部总经理、基金经理	2025 年 11 月 19 日	-	7 年	徐慢先生，中国国籍，清华大学应用经济学硕士，具备证券投资基金从业资格。曾任职五矿资本控股有限公司研究员。 2022 年 3 月加入东吴基金管理有限公司担任高级行业研究员，现任权益投资总部总经理助理兼权益投资部总经理、基金经理。2024 年 6 月 21 日至今担任东吴新经济混合型证券投资基金基金经理，2024 年 6 月 21 日至今担任东吴阿尔法灵活配置混合型证券投资基金基金经理，2025 年 11 月 19 日至今担任东吴裕盈平衡混合型证券投资基金基金经理。

注：1、任职日期和离任日期一般情况下指根据公司决定确定的聘任日期和解聘日期；若该基金经理自基金合同生效日起即任职，则任职日期为基金合同生效日。

2、证券从业的含义遵从《证券基金经营机构董事、监事、高级管理人员及从业人员监督管理办法》的相关规定。

4.2 管理人对报告期内本基金运作遵规守信情况的说明

本报告期内，本基金管理人严格遵守《证券投资基金法》、中国证监会的规定和基金合同的规定及其他有关法律规定，本着诚实信用、勤勉尽责的原则管理和运用基金资产，为基金持有人谋求最大利益。本报告期内，本基金不存在违反法律法规、基金合同和损害基金份额持有人利益的行为。

4.3 公平交易专项说明

4.3.1 公平交易制度的执行情况

本报告期内，本基金管理人按照法律法规关于公平交易的相关规定，严格执行公司公平交易管理制度，加强了对所管理的不同投资组合同向交易价差的分析，确保公司管理的不同投资组合在授权、研究分析、投资决策、交易执行、业绩评估等投资管理活动和环节得到公平对待。

4.3.2 异常交易行为的专项说明

本报告期内，未发现本基金有可能导致不公平交易和利益输送的异常交易。本报告期内，本基金管理人管理的所有投资组合参与的交易所公开竞价交易中，未出现同日反向交易成交较少的单边交易量超过该证券当日成交量的 5%的情况。

4.4 报告期内基金的投资策略和运作分析

三季度，全球局势依旧复杂，国际贸易关税冲击仍在持续，大宗商品价格有所波动，全球货币流动性宽松预期或受影响；国内经济增长动能仍然承压，虽在政策支持下稳中向好，但整体经济活跃程度有待提升。据国家统计局数据，8 月份 CPI 指数温和增长，PPI 指数同比增幅维持相对高位但或主因能源价格上涨，9 月 PMI 指数升至扩张区间，整体扩张动能仍不算强。面对复杂的国际环境，国内一揽子政策组合精准务实、稳中有进，有望一定程度推升经济增长预期和市场投资信心。

2026 年三季度，本基金在股债相对平衡基础上，适当增加新兴成长方向的股票配置。股票投资方面，在保持价值股配置的同时，主要围绕 AI 产业展开投资。本基金将持续关注传统产业周期波动和全球科技创新浪潮带来的投资机会。

展望后市，若宏观经济在一揽子政策的持续推动下逐步稳中向好，更多行业有望迎来较好的机会。一方面，在 AI 浪潮推动下，具备产业升级、技术创新的科技行业或值得重视；另一方面，在国内供给侧改革推动下，部分周期性行业有望迎来供需拐点，同样或值得关注。同时，部分出海企业，凭借多年的积累，有望在新一轮复苏中获得更多的市场份额。

策略方面，本基金致力保持股债相对平衡，力争优化风险收益结构。股票投资方面，一方面在传统行业中积极寻找可能存在价值重估的方向；另一方面，紧密跟踪当前全球科技产业的核心驱动力，寻找新兴产业可能存在的成长机会。债券投资方面，致力在短端和长端国债等方向上保持均衡。

4.5 报告期内基金的业绩表现

截至本报告期末东吴裕盈平衡混合 A 的基金份额净值为 1.0926 元，本报告期基金份额净值增长率为-13.76%，同期业绩比较基准收益率为-4.01%；截至本报告期末东吴裕盈平衡混合 C 的基金份额净值为 1.0868 元，本报告期基金份额净值增长率为-13.83%，同期业绩比较基准收益率为-4.01%；截至本报告期末东吴裕盈平衡混合 D 的基金份额净值为 0.9713 元，本报告期基金份额净值增长率为-13.67%，同期业绩比较基准收益率为-4.01%；截至本报告期末东吴裕盈平衡混合 E 的基金份额净值为 1.0016 元，本报告期基金份额净值增长率为-13.54%，同期业绩比较基准收益率为-4.01%；截至本报告期末东吴裕盈平衡混合 F 的基金份额净值为 0.9518 元，本报告期基金份额净值增长率为-13.76%，同期业绩比较基准收益率为-4.01%。

4.6 报告期内基金持有人数或基金资产净值预警说明

本报告期内，因赎回等原因，本基金于 2026 年 7 月 1 日至 2026 年 8 月 19 日出现连续二十个工作日基金资产净值低于五千万元的情形，基金管理人已采取适当措施。本报告期内本基金未出现连续二十个工作日基金份额持有人数量不满二百人的情形。

§5 投资组合报告

5.1 报告期末基金资产组合情况

序号	项目	金额（元）	占基金总资产的比例（%）
1	权益投资	33,870,510.08	64.93
	其中：股票	33,870,510.08	64.93
2	基金投资	-	-
3	固定收益投资	16,102,196.16	30.87
	其中：债券	16,102,196.16	30.87
	资产支持证券	-	-

4	贵金属投资	-	-
5	金融衍生品投资	-	-
6	买入返售金融资产	-	-
	其中：买断式回购的买入返售金融资产	-	-
7	银行存款和结算备付金合计	2,140,286.25	4.10
8	其他资产	53,616.62	0.10
9	合计	52,166,609.11	100.00

注：本基金本报告期末通过港股通交易机制投资的港股公允价值为 5,000,296.51 元，占净值比例 9.61%。

5.2 报告期末按行业分类的股票投资组合

5.2.1 报告期末按行业分类的境内股票投资组合

代码	行业类别	公允价值（元）	占基金资产净值比例（%）
A	农、林、牧、渔业	-	-
B	采矿业	-	-
C	制造业	26,978,068.00	51.86
D	电力、热力、燃气及水生产和供应业	-	-
E	建筑业	-	-
F	批发和零售业	-	-
G	交通运输、仓储和邮政业	-	-
H	住宿和餐饮业	670,509.00	1.29
I	信息传输、软件和信息技术服务业	763,820.57	1.47
J	金融业	-	-
K	房地产业	-	-
L	租赁和商务服务业	457,816.00	0.88
M	科学研究和技术服务业	-	-
N	水利、环境和公共设施管理业	-	-
O	居民服务、修理和其他服务业	-	-
P	教育	-	-
Q	卫生和社会工作	-	-
R	文化、体育和娱乐业	-	-
S	综合	-	-
	合计	28,870,213.57	55.50

5.2.2 报告期末按行业分类的港股通投资股票投资组合

行业类别	公允价值（人民币）	占基金资产净值比例（%）
基础材料	-	-

消费者非必需品	2,104,674.16	4.05
消费者常用品	-	-
能源	-	-
金融	-	-
医疗保健	1,119,723.05	2.15
工业	-	-
信息技术	-	-
电信服务	1,775,899.30	3.41
公用事业	-	-
房地产	-	-
合计	5,000,296.51	9.61

5.3 期末按公允价值占基金资产净值比例大小排序的股票投资明细

5.3.1 报告期末按公允价值占基金资产净值比例大小排序的前十名股票投资明细

序号	股票代码	股票名称	数量（股）	公允价值（元）	占基金资产净值比例（%）
1	300308	中际旭创	5,300	4,284,732.00	8.24
2	300502	新易盛	10,880	4,232,320.00	8.14
3	300476	胜宏科技	14,300	3,007,290.00	5.78
4	002463	沪电股份	25,900	3,002,587.00	5.77
5	002475	立讯精密	53,800	2,659,334.00	5.11
6	09988	阿里巴巴-W	23,000	2,104,674.16	4.05
7	002384	东山精密	11,400	1,908,360.00	3.67
8	002938	鹏鼎控股	22,800	1,813,740.00	3.49
9	00700	腾讯控股	4,800	1,775,899.30	3.41
10	601138	工业富联	28,200	1,641,240.00	3.16

5.4 报告期末按债券品种分类的债券投资组合

序号	债券品种	公允价值（元）	占基金资产净值比例（%）
1	国家债券	16,102,196.16	30.95
2	央行票据	-	-
3	金融债券	-	-
	其中：政策性金融债	-	-
4	企业债券	-	-
5	企业短期融资券	-	-
6	中期票据	-	-
7	可转债（可交换债）	-	-
8	同业存单	-	-
9	其他	-	-
10	合计	16,102,196.16	30.95

5.5 报告期末按公允价值占基金资产净值比例大小排序的前五名债券投资明细

序号	债券代码	债券名称	数量（张）	公允价值（元）	占基金资产净值比例（%）

1	019827	26 国债 01	80,000	8,069,255.89	15.51
2	019835	26 国债 09	80,000	8,032,940.27	15.44

5.6 报告期末按公允价值占基金资产净值比例大小排序的前十名资产支持证券投资明细

本基金本报告期末未持有资产支持证券。

5.7 报告期末按公允价值占基金资产净值比例大小排序的前五名贵金属投资明细

本基金本报告期末未持有贵金属。

5.8 报告期末按公允价值占基金资产净值比例大小排序的前五名权证投资明细

本基金本报告期末未持有权证。

5.9 报告期末本基金投资的股指期货交易情况说明

5.9.1 报告期末本基金投资的股指期货持仓和损益明细

本基金本报告期末未持有股指期货。

5.9.2 本基金投资股指期货的投资政策

本基金本报告期未投资股指期货。

5.10 报告期末本基金投资的国债期货交易情况说明

5.10.1 本期国债期货投资政策

本基金本报告期未投资国债期货。

5.10.2 报告期末本基金投资的国债期货持仓和损益明细

本基金本报告期末未持有国债期货。

5.10.3 本期国债期货投资评价

本基金本报告期未投资国债期货。

5.11 投资组合报告附注

5.11.1 本基金投资的前十名证券的发行主体本期是否出现被监管部门立案调查，或在报告编制日前一年内受到公开谴责、处罚的情形

本基金投资的前十名证券中“立讯精密（证券代码：002475）”的发行主体在报告编制日前一年内受到监管部门的处罚。

经分析，上述处罚事项未对证券投资价值产生实质影响，本基金对证券的投资决策程序符合

相关法律法规及基金合同的要求。除上述主体外，基金管理人未发现本基金投资的其他前十名证券的发行主体出现本期被监管部门立案调查，或在报告编制日前一年内受到公开谴责、处罚的情形。

5.11.2 基金投资的前十名股票是否超出基金合同约定的备选股票库

本基金投资的前十名股票没有超出基金合同规定的备选股票库。

5.11.3 其他资产构成

序号	名称	金额（元）
1	存出保证金	21,966.78
2	应收证券清算款	-
3	应收股利	-
4	应收利息	-
5	应收申购款	31,649.84
6	其他应收款	-
7	其他	-
8	合计	53,616.62

5.11.4 报告期末持有的处于转股期的可转换债券明细

本基金本报告期末未持有处于转股期的可转换债券。

5.11.5 报告期末前十名股票中存在流通受限情况的说明

本基金本报告期末前十名股票中不存在流通受限情况。

5.11.6 投资组合报告附注的其他文字描述部分

由于四舍五入的原因，分项之和与合计项之间可能存在尾差。

§6 开放式基金份额变动

单位：份

项目	东吴裕盈平衡混合 A	东吴裕盈平衡混合 C	东吴裕盈平衡混合 D	东吴裕盈平衡混合 E	东吴裕盈平衡混合 F
报告期期初基金份额总额	15,766,187.64	173,273.79	12,319,924.99	5,067,121.25	4,888,997.33
报告期期间基金总申购份额	3,736,215.27	10,904,461.11	-	-	-
减:报告期期间基金总赎回份额	114,634.91	764,829.02	1,659,206.74	71,899.85	404,210.00
报告期期间基金拆分变动份额（份额减少以“-”填列）	-	-	-	-	-

报告期期末基金份额总额	19,387,768.00	10,312,905.88	10,660,718.25	4,995,221.40	4,484,787.33

§7 基金管理人运用固有资金投资本基金情况

7.1 基金管理人持有本基金份额变动情况

单位：份

项目	东吴裕盈平衡混合 A	东吴裕盈平衡混合 C	东吴裕盈平衡混合 D	东吴裕盈平衡混合 E	东吴裕盈平衡混合 F
报告期期初管理人持有的本基金份额	15,712,789.18	-	-	-	-
报告期期间买入/申购总份额	2,598,544.88	-	-	-	-
报告期期间卖出/赎回总份额	-	-	-	-	-
报告期期末管理人持有的本基金份额	18,311,334.06	-	-	-	-
报告期期末持有的本基金份额占基金总份额比例（%）	94.45	-	-	-	-

注：申购份额包括红利再投、转换入份额、因份额拆分而增加的份额；赎回份额包括转换出份额、因份额合并而减少的份额。

7.2 基金管理人运用固有资金投资本基金交易明细

序号	交易方式	交易日期	交易份额(份)	交易金额(元)	适用费率(%)
1	申购	2026-8-20	2,598,544.88	3,000,000.00	-
合计			2,598,544.88	3,000,000.00	

注：基金管理人于 2026 年 8 月 20 日通过直销柜台申购本基金 A 类份额，原费率为 0.60%，折扣 1 折，实际费率为 0.06%。相关费用符合招募说明书和相关公告的规定。

§8 影响投资者决策的其他重要信息

8.1 报告期内单一投资者持有基金份额比例达到或超过 20%的情况

投资者类别	报告期内持有基金份额变化情况					报告期末持有基金情况	
	序号	持有基金份额比例达到或者超过 20%的时间区间	期初份额	申购份额	赎回份额	持有份额	份额占比（%）
机构	1	20260701-20260930	15,712,789.18	2,598,544.88	0.00	18,311,334.06	36.74

产品特有风险
1.巨额赎回风险 （1）本基金单一投资者所持有的基金份额占比较大，单一投资者的巨额赎回，可能导致基金管理人被迫抛售证券以应付基金赎回的现金需要，对本基金的投资运作及净值表现产生较大影响； （2）单一投资者大额赎回时容易造成本基金发生巨额赎回。在发生巨额赎回情形时，在符合基金合同约定情况下，如基金管理人认为有必要，可延期办理本基金的赎回申请，投资者可能面临赎回申请被延期办理的风险；如果连续 2 个开放日以上（含）发生巨额赎回，基金管理人可能根据《基金合同》的约定暂停接受基金的赎回申请，对剩余投资者的赎回办理造成影响； 2.转换运作方式或终止基金合同的风险 单一投资者巨额赎回后，若本基金连续 60 个工作日基金份额持有人低于 200 人或基金资产净值低于 5000 万情形的，基金管理人应当向中国证监会提出解决方案，或按基金合同约定，转换运作方式或终止基金合同，其他投资者可能面临基金转换运作方式或终止基金合同的风险； 3.流动性风险 单一投资者巨额赎回可能导致本基金在短时间内无法变现足够的资产予以应对，可能会产生基金仓位调整困难，导致流动性风险； 4.巨额赎回可能导致基金资产规模过小，导致部分投资受限而不能实现基金合同约定的投资目的及投资策略。

8.2 影响投资者决策的其他重要信息

无。

§9 备查文件目录

9.1 备查文件目录

1、中国证监会批准东吴裕盈平衡混合型证券投资基金设立的文件；

2、《东吴裕盈平衡混合型证券投资基金基金合同》；

3、《东吴裕盈平衡混合型证券投资基金托管协议》；

4、基金管理人业务资格批件、营业执照和公司章程；

5、报告期内东吴裕盈平衡混合型证券投资基金在中国证监会指定媒介上披露的各项公告。

9.2 存放地点

《基金合同》、《托管协议》存放在基金管理人和基金托管人处；其余备查文件存放在基金

管理人处。

9.3 查阅方式

投资者可在基金管理人营业时间内免费查阅。

网站：http：//www.scfund.com.cn

投资者对本报告书如有疑问，可咨询本基金管理人东吴基金管理有限公司。

客户服务中心电话（021）50509666/400-821-0588

东吴基金管理有限公司

2026 年 10 月 27 日