南方昌元可转债债券型证券投资基金
2026 年第 3 季度报告

2026 年 09 月 30 日

基金管理人：南方基金管理股份有限公司

基金托管人：中国银行股份有限公司

送出日期：2026 年 10 月 27 日

§1 重要提示

基金管理人的董事会及董事保证本报告所载资料不存在虚假记载、误导性陈述或重大遗漏，并对其内容的真实性、准确性和完整性承担个别及连带责任。

基金托管人中国银行股份有限公司根据本基金合同约定，于 2026 年 10 月 23 日复核了本报告中的财务指标、净值表现和投资组合报告等内容，保证复核内容不存在虚假记载、误导性陈述或者重大遗漏。

基金管理人承诺以诚实信用、勤勉尽责的原则管理和运用基金资产，但不保证基金一定盈利。

基金的过往业绩并不代表其未来表现。投资有风险，投资者在作出投资决策前应仔细阅读本基金的招募说明书。

本报告中财务资料未经审计。

本报告期自 2026 年 7 月 1 日起至 9 月 30 日止。

§2 基金产品概况

基金简称	南方昌元可转债债券
基金主代码	006030
交易代码	006030
基金运作方式	契约型开放式
基金合同生效日	2018 年 12 月 25 日
报告期末基金份额总额	4,308,212,964.06 份
投资目标	本基金为债券型证券投资基金，债券投资部分以可转换债券为主要投资标的，在保持适当流动性、合理控制风险的基础上，合理配置债券等固定收益类金融工具和权益类资产，充分利用可转换债券兼具权益类证券与固定收益类证券的特性，力争实现基金资产的长期增值。
投资策略	本基金管理人将以经济周期和宏观政策分析为前提，综合运用定量分析和定性分析手段，对证券市场当期的系统性风险以及可预见的未来时期内各大类资产的预期风险和预期收益率进行分析评估，并据此制定本基金在债券、股票、现金等资产之间的配置比例、调整原则和调整范围，定期或不定期地进行调整，在保持总体风险水平相对稳定的基础上，力争投资组合的长期增值。
业绩比较基准	中证可转债及可交换债券指数收益率×85%+中证 800 指数收益率×15%
风险收益特征	本基金为债券型基金，一般而言，其长期平均风险和预期收益率低于股票型基金、混合型基金，高于货币市场基金。本基金主要投资于可转换债券，在债券型基金中属于风险水平相对较高的投资品种。

基金管理人	南方基金管理股份有限公司		
基金托管人	中国银行股份有限公司		
下属分级基金的基金简称	南方昌元可转债债券 A	南方昌元可转债债券 B	南方昌元可转债债券 C
下属分级基金的交易代码	006030	025400	006031
报告期末下属分级基金的份额总额	1,186,677,616.32 份	2,335,247,549.10 份	786,287,798.64 份

§3 主要财务指标和基金净值表现

3.1 主要财务指标

单位：人民币元

主要财务指标	报告期（2026 年 7 月 1 日－2026 年 9 月 30 日）		
	南方昌元可转债债券 A	南方昌元可转债债券 B	南方昌元可转债债券 C
1.本期已实现收益	-73,075,650.75	-129,585,648.72	-46,045,232.11
2.本期利润	-612,972,796.70	-1,059,034,358.38	-412,859,644.80
3.加权平均基金份额本期利润	-0.4940	-0.4976	-0.5093
4.期末基金资产净值	2,356,151,102.07	4,634,478,345.57	1,523,975,724.34
5.期末基金份额净值	1.9855	1.9846	1.9382

注：基金业绩指标不包括持有人认（申）购或交易基金的各项费用，计入费用后实际收益水平要低于所列数字；

本期已实现收益指基金本期利息收入、投资收益、其他收入(不含公允价值变动收益)扣除相关费用和信用减值损失后的余额，本期利润为本期已实现收益加上本期公允价值变动收益。

3.2 基金净值表现

3.2.1 本报告期基金份额净值增长率及其与同期业绩比较基准收益率的比较

南方昌元可转债债券 A

阶段	净值增长率①	净值增长率标准差②	业绩比较基准收益率③	业绩比较基准收益率标准差④	①-③	②-④
过去三个月	-20.68%	1.94%	-7.81%	0.71%	-12.87%	1.23%
过去六个月	2.68%	1.91%	-3.91%	0.73%	6.59%	1.18%
过去一年	2.99%	1.80%	-4.06%	0.70%	7.05%	1.10%
过去三年	38.22%	1.49%	12.93%	0.58%	25.29%	0.91%

过去五年	14.51%	1.37%	9.92%	0.54%	4.59%	0.83%
过去七年	109.69%	1.36%	32.08%	0.54%	77.61%	0.82%
自基金合同生效起至今	101.49%	1.30%	51.48%	0.56%	50.01%	0.74%

南方昌元可转债债券 B

阶段	净值增长率①	净值增长率标准差②	业绩比较基准收益率③	业绩比较基准收益率标准差④	①-③	②-④
过去三个月	-20.68%	1.94%	-7.81%	0.71%	-12.87%	1.23%
过去六个月	2.68%	1.91%	-3.91%	0.73%	6.59%	1.18%
过去一年	3.00%	1.80%	-4.06%	0.70%	7.06%	1.10%
自基金合同生效起至今	9.25%	1.82%	-2.10%	0.69%	11.35%	1.13%

南方昌元可转债债券 C

阶段	净值增长率①	净值增长率标准差②	业绩比较基准收益率③	业绩比较基准收益率标准差④	①-③	②-④
过去三个月	-20.78%	1.94%	-7.81%	0.71%	-12.97%	1.23%
过去六个月	2.42%	1.91%	-3.91%	0.73%	6.33%	1.18%
过去一年	2.48%	1.80%	-4.06%	0.70%	6.54%	1.10%
过去三年	36.16%	1.49%	12.93%	0.58%	23.23%	0.91%
过去五年	11.67%	1.37%	9.92%	0.54%	1.75%	0.83%
过去七年	102.49%	1.36%	32.08%	0.54%	70.41%	0.82%
自基金合同生效起至今	93.82%	1.30%	51.48%	0.56%	42.34%	0.74%

3.2.2 自基金合同生效以来基金份额累计净值增长率变动及其与同期业绩比较基准收益率变动的比较

南方昌元可转债债券A累计净值增长率与同期业绩比较基准收益率的历史走势对比图

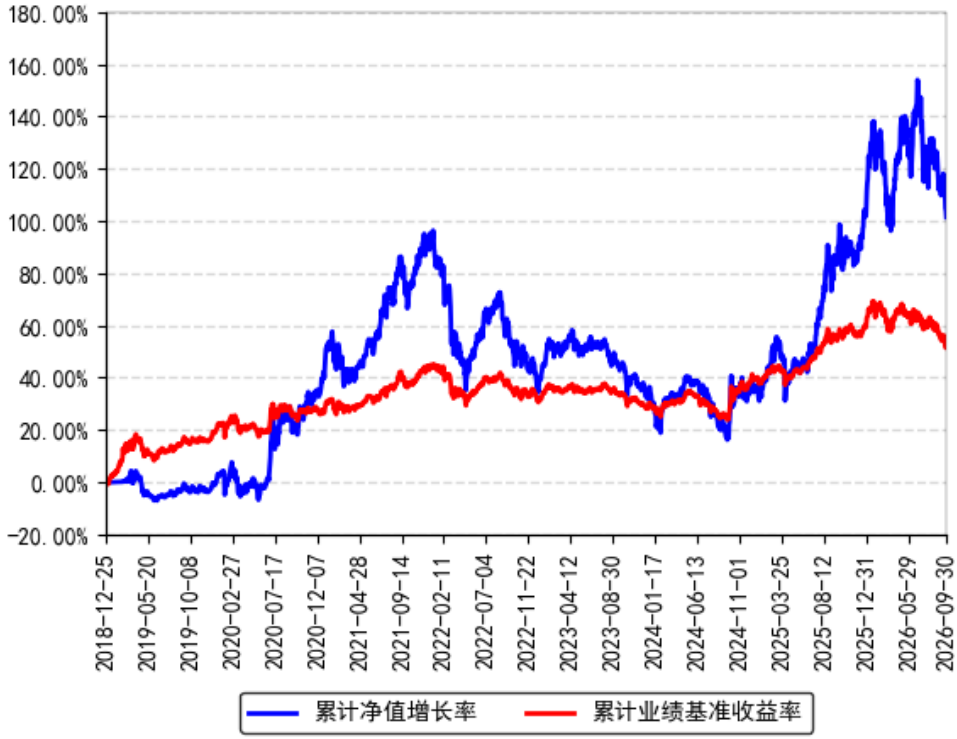

南方昌元可转债债券B累计净值增长率与同期业绩比较基准收益率的历史走势对比图

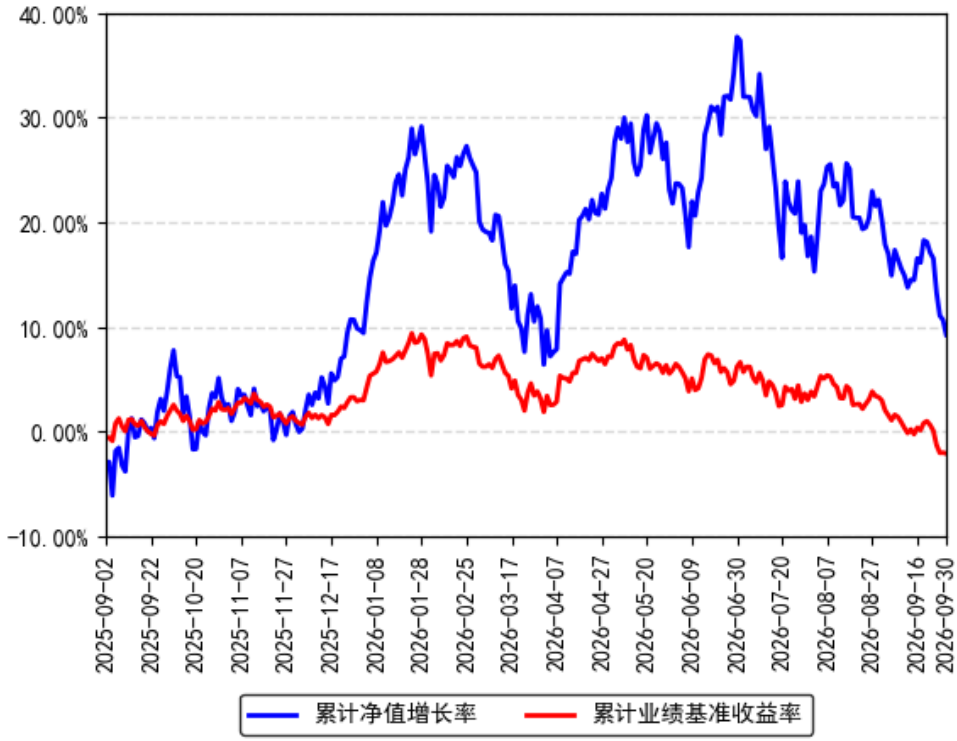

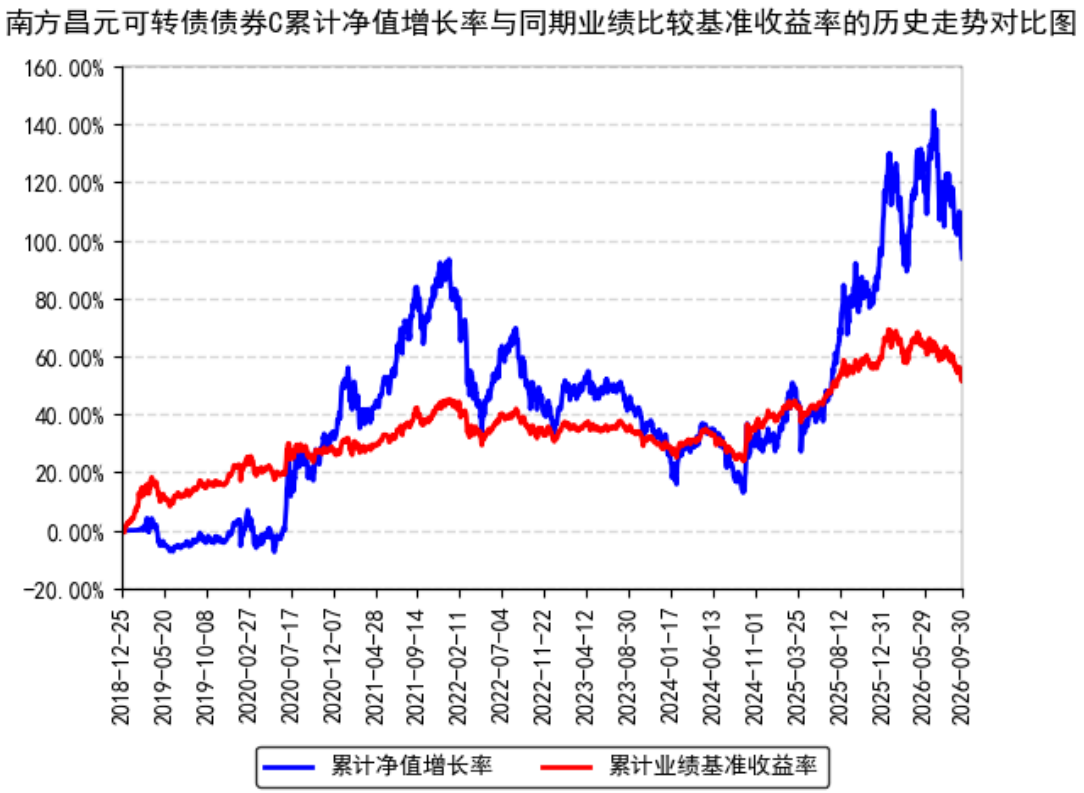

注：本基金从 2025 年 9 月 1 日起新增 B 类份额，B 类份额自 2025 年 9 月 2 日起存续。

注：本基金业绩比较基准自 2026 年 6 月 1 日起由“中证可转换债券指数收益率×70%+中债综合指数收益率×20%+沪深 300 指数收益率×10%”变更为“中证可转债及可交换债券指数收益率×85%+中证 800 指数收益率×15%”。

§4 管理人报告

4.1 基金经理（或基金经理小组）简介

姓名	职务	任本基金的基金经理期限		证券从业年限	说明
		任职日期	离任日期		
刘文良	本基金基金经理	2020 年 3 月 6 日	-	14 年	中国国籍，北京大学金融学专业硕士，具有基金从业资格。2012 年 7 月加入南方基金，历任固定收益部转债研究员、宏观研究员、信用分析师；2015 年 2 月 26 日至 2015 年 8 月 20 日，任南方永利基金经理助理；2015 年 12 月 11 日至 2017 年 2 月 24 日，任南方弘利基金经理；2015 年 12 月 30 日至 2017 年 5 月 5 日，任南方安心基金经理；2016 年 11 月 8 日至 2018 年 2 月 2 日，任南方荣发基金经理；

					2016 年 11 月 11 日至 2018 年 2 月 9 日，任南方卓元基金经理；2017 年 5 月 5 日至 2018 年 7 月 27 日，任南方和利基金经理；2017 年 5 月 19 日至 2018 年 7 月 27 日，任南方和元基金经理；2017 年 5 月 23 日至 2018 年 7 月 27 日，任南方纯元基金经理；2017 年 6 月 16 日至 2018 年 7 月 27 日，任南方高元基金经理；2017 年 8 月 3 日至 2019 年 1 月 18 日，任南方祥元基金经理；2017 年 9 月 12 日至 2019 年 1 月 18 日，任南方兴利基金经理；2016 年 7 月 6 日至 2019 年 7 月 5 日，任南方甑智混合基金经理；2015 年 8 月 20 日至 2020 年 9 月 23 日，任南方永利基金经理；2019 年 7 月 5 日至 2021 年 3 月 25 日，任南方甑智混合基金经理；2021 年 4 月 9 日至 2021 年 6 月 4 日，任南方荣欢、南方荣发基金经理；2019 年 7 月 19 日至 2022 年 2 月 24 日，任南方旭元基金经理；2021 年 5 月 7 日至 2022 年 7 月 22 日，任南方晖元 6 个月持有期债券基金经理；2022 年 7 月 22 日至 2023 年 11 月 27 日，任南方荣尊基金经理；2020 年 5 月 28 日至 2023 年 12 月 1 日，任南方招利一年债券基金经理；2019 年 3 月 29 日至 2025 年 5 月 12 日，任南方多元基金经理；2024 年 6 月 28 日至 2026 年 1 月 23 日，任南方达元债券基金经理；2022 年 9 月 16 日至 2026 年 6 月 12 日，任南方耀元债券基金经理；2016 年 6 月 24 日至今，任南方广利基金经理；2018 年 3 月 14 日至今，任南方希元转债基金经理；2020 年 2 月 14 日至今，任南方宁利一年债券基金经理；2020 年 3 月 6 日至今，任南方昌元转债基金经理；2024 年 6 月 28 日至今，任南方多利基金经理；2025 年 6 月 27 日至今，任南方贤元一年持有债券基金经理；2025 年 12 月 17 日至今，任南方安福混合基金经理；2026 年 4 月 22 日至今，任南方丰泽稳健添利债券基金经理；2026 年 6 月 12 日至今，任南方弘利定开债券发起基金经理。

注：1、本基金首任基金经理的任职日期为本基金合同生效日，后任基金经理的任职日期以及历任基金经理的离任日期为公司相关会议作出决定的公告（生效）日期；

2、证券从业年限计算标准遵从中国证监会《证券基金经营机构董事、监事、高级管理人员及从业人员监督管理办法》中关于证券基金从业人员范围的相关规定。

4.2 管理人对报告期内本基金运作遵规守信情况的说明

本报告期内，本基金管理人严格遵守《中华人民共和国证券投资基金法》及其他有关法律法规的规定及本基金基金合同的约定，本着诚实信用、勤勉尽责的原则管理和运用基金资产，在严格控制风险的基础上，为基金份额持有人谋求利益。本报告期内，本基金运作整体合法合规，不存在损害基金份额持有人利益的行为。基金的投资范围、投资比例及投资组合符合有关法律法规及基金合同的规定。

4.3 公平交易专项说明

4.3.1 公平交易制度的执行情况

本报告期内，本基金管理人严格执行《证券投资基金管理公司公平交易制度指导意见》，完善相应制度及流程，通过系统和人工等各种方式在各业务环节严格控制交易公平执行，公平对待旗下管理的所有基金和投资组合。

4.3.2 异常交易行为的专项说明

本基金于本报告期内不存在异常交易行为。本报告期内基金管理人管理的所有投资组合参与的交易所公开竞价同日反向交易成交较少的单边交易量超过该证券当日成交量的 5%的交易次数为 8 次，是由于指数投资组合的投资策略导致。

4.4 报告期内基金投资策略和运作分析

2026 年三季度，受财政支出节奏偏慢等因素影响，经济内需偏弱，AI 产业周期带动下出口和先进制造业偏强，海外地缘局势不确定性加大，压制风险偏好，推升通胀预期，美联储 9 月加息。债市方面，央行保持宽松的流动性环境，收益率曲线平坦化下行，信用债期限和等级利差压缩。权益方面，科技成长单季度大幅回调，红利和微盘板块轮动上涨。转债方面，7 月体现出一定的抗跌性，8 月中旬以来在权益市场持续偏弱的背景下出现补跌，中证转债指数单季度下跌 7.0%。

组合运作方面，一方面调整持仓结构，聚焦半导体扩产链和 AI 新技术方向，另一方面择机布局了有色、军工、创新药、机器人等板块，同时在权益市场情绪低位和转债估值压缩之后适当加大了转债配置比例。

展望 2026 年四季度，9 月出台的一系列财政货币政策以总量托底为主，预计内需企稳回升但向上弹性有限，海外地缘局势和油价仍有较大的不确定性，美联储有可能再加息一次，

但目前宏观背景尚不支持进入连续加息周期，市场对美联储加息预期已经定价较为充分，AI 产业周期中长期空间大，当前处于阶段性叙事空窗期，等待接替 coding 的应用爆点出现再次形成投资回报闭环。债市方面，预计总体延续低利率环境，波动较前三季度可能有所加大但总体风险可控，机会主要来自超长端利率债地方债交易和信用债结构挖掘。权益方面，短期悲观情绪驱动超跌，四季度大概率出现超跌反弹行情，能否走出反转取决于 AI 叙事能否接力，科技方向聚焦半导体扩产链和新技术方向，在 AI 叙事等待期关注有色、军工、创新药、机器人等板块的低位布局机会。转债方面，8 月中旬以来补跌基本到位，估值来到年内低位，向上弹性恢复，整体转暖有赖权益企稳回升。

组合运作方面，根据财报表现、产业景气度变化和 2027 年预期调整持仓结构，努力把握市场回暖的投资机会。

4.5 报告期内基金的业绩表现

截至报告期末，本基金 A 份额净值为 1.9855 元，报告期内，份额净值增长率为-20.68%，同期业绩基准增长率为-7.81%；本基金 B 份额净值为 1.9846 元，报告期内，份额净值增长率为-20.68%，同期业绩基准增长率为-7.81%；本基金 C 份额净值为 1.9382 元，报告期内，份额净值增长率为-20.78%，同期业绩基准增长率为-7.81%。

4.6 报告期内基金持有人数或基金资产净值预警说明

报告期内，本基金未出现连续二十个交易日基金份额持有人数量不满二百人或者基金资产净值低于五千万元的情形。

§5 投资组合报告

5.1 报告期末基金资产组合情况

金额单位：人民币元

序号	项目	金额（元）	占基金总资产的比例（%）
1	权益投资	1,688,551,902.10	17.47
	其中：股票	1,688,551,902.10	17.47
2	基金投资	-	-
3	固定收益投资	7,880,723,143.45	81.52
	其中：债券	7,880,723,143.45	81.52
	资产支持证券	-	-
4	贵金属投资	-	-
5	金融衍生品投资	-	-

6	买入返售金融资产	-	-
	其中：买断式回购的买入返售金融资产	-	-
7	银行存款和结算备付金合计	75,933,981.86	0.79
8	其他资产	21,951,084.05	0.23
9	合计	9,667,160,111.46	100.00

5.2 报告期末按行业分类的股票投资组合

5.2.1 报告期末按行业分类的境内股票投资组合

代码	行业类别	公允价值（元）	占基金资产净值比例（%）
A	农、林、牧、渔业	-	-
B	采矿业	62,540,128.31	0.73
C	制造业	1,557,898,484.59	18.30
D	电力、热力、燃气及水生产和供应业	-	-
E	建筑业	-	-
F	批发和零售业	-	-
G	交通运输、仓储和邮政业	-	-
H	住宿和餐饮业	-	-
I	信息传输、软件和信息技术服务业	51,532,500.00	0.61
J	金融业	6,506,921.20	0.08
K	房地产业	-	-
L	租赁和商务服务业	-	-
M	科学研究和技术服务业	10,073,868.00	0.12
N	水利、环境和公共设施管理业	-	-
O	居民服务、修理和其他服务业	-	-
P	教育	-	-
Q	卫生和社会工作	-	-
R	文化、体育和娱乐业	-	-
S	综合	-	-
	合计	1,688,551,902.10	19.83

5.2.2 报告期末按行业分类的港股通投资股票投资组合

无。

5.3 期末按公允价值占基金资产净值比例大小排序的股票投资明细

5.3.1 报告期末按公允价值占基金资产净值比例大小排序的前十名股票投资明细

序号	股票代码	股票名称	数量（股）	公允价值（元）	占基金资产净值比例（%）
1	688409	富创精密	1,492,035	253,795,153.50	2.98

2	688596	正帆科技	2,796,111	161,978,710.23	1.90
3	300604	长川科技	667,620	160,088,599.80	1.88
4	300666	江丰电子	535,900	119,387,802.00	1.40
5	300567	精测电子	648,687	119,377,868.61	1.40
6	688808	联讯仪器	53,542	82,809,663.46	0.97
7	301529	福赛科技	370,500	52,092,300.00	0.61
8	300454	深信服	375,000	51,532,500.00	0.61
9	688825	长鑫科技	940,031	51,504,298.49	0.60
10	300408	三环集团	416,300	48,844,479.00	0.57

5.4 报告期末按债券品种分类的债券投资组合

序号	债券品种	公允价值（元）	占基金资产净值比例（%）
1	国家债券	450,117,920.53	5.29
2	央行票据	-	-
3	金融债券	-	-
	其中：政策性金融债	-	-
4	企业债券	-	-
5	企业短期融资券	-	-
6	中期票据	-	-
7	可转债（可交换债）	7,430,605,222.92	87.27
8	同业存单	-	-
9	其他	-	-
10	合计	7,880,723,143.45	92.56

5.5 报告期末按公允价值占基金资产净值比例大小排名的前五名债券投资明细

序号	债券代码	债券名称	数量（张）	公允价值（元）	占基金资产净值比例（%）
1	127056	中特转债	3,596,290	435,167,248.67	5.11
2	118034	晶能转债	2,905,630	336,149,946.50	3.95
3	118030	睿创转债	589,310	325,336,900.42	3.82
4	113708	曙 26 转债	2,208,470	305,137,886.26	3.58
5	132024	26 江铜 EB	2,278,810	298,418,910.15	3.50

5.6 报告期末按公允价值占基金资产净值比例大小排名的前十名资产支持证券投资明细

本基金本报告期末未持有资产支持证券。

5.7 报告期末按公允价值占基金资产净值比例大小排序的前五名贵金属投资明细

无。

5.8 报告期末按公允价值占基金资产净值比例大小排名的前五名权证投资明细

无。

5.9 报告期末本基金投资的股指期货交易情况说明

5.9.1 报告期末本基金投资的股指期货持仓和损益明细

无。

5.9.2 本基金投资股指期货的投资政策

无。

5.10 报告期末本基金投资的国债期货交易情况说明

5.10.1 本期国债期货投资政策

本基金在进行国债期货投资时，将根据风险管理原则，以套期保值为主要目的，采用流动性好、交易活跃的期货合约，通过对债券市场和期货市场运行趋势的研究，结合国债期货的定价模型寻求其合理的估值水平，与现货资产进行匹配，通过多头或空头套期保值等策略进行套期保值操作。基金管理人将充分考虑国债期货的收益性、流动性及风险性特征，运用国债期货对冲系统性风险、对冲特殊情况下的流动性风险，如大额申购赎回等；利用金融衍生品的杠杆作用，以达到降低投资组合的整体风险的目的。

5.10.2 报告期末本基金投资的国债期货持仓和损益明细

无。

5.10.3 本期国债期货投资评价

本报告期，本基金投资国债期货符合既定的投资政策和投资目的。

5.11 投资组合报告附注

5.11.1 声明本基金投资的前十名证券的发行主体本期是否出现被监管部门立案调查，或在报告编制日前一年内受到公开谴责、处罚的情形。如是，还应对相关证券的投资决策程序做出说明

本基金投资的前十名证券的发行主体本期没有出现被监管部门立案调查，或在报告编制日前一年内受到公开谴责、处罚的情形。

5.11.2 声明基金投资的前十名股票是否超出基金合同约定的备选股票库。如是，还应对相关股票的投资决策程序做出说明。

本基金投资的前十名股票（如有）没有超出基金合同约定的备选股票库，本基金管理人从制度和流程上要求股票必须先入库再买入。

5.11.3 其他资产构成

序号	名称	金额（元）
1	存出保证金	1,001,993.47
2	应收证券清算款	-
3	应收股利	-
4	应收利息	-
5	应收申购款	20,949,090.58
6	其他应收款	-
7	待摊费用	-
8	其他	-
9	合计	21,951,084.05

5.11.4 报告期末持有的处于转股期的可转换债券明细

序号	债券代码	债券名称	公允价值（元）	占基金资产净值比例（%）
1	127056	中特转债	435,167,248.67	5.11
2	118034	晶能转债	336,149,946.50	3.95
3	118030	睿创转债	325,336,900.42	3.82
4	113053	隆 22 转债	264,163,235.17	3.10
5	113691	和邦转债	225,812,507.30	2.65
6	123176	精测转 2	224,258,347.54	2.63
7	127045	牧原转债	175,197,931.01	2.06
8	123158	宙邦转债	171,151,721.31	2.01
9	123247	万凯转债	160,853,975.86	1.89
10	127049	希望转 2	155,245,409.32	1.82
11	127030	盛虹转债	155,179,893.01	1.82
12	113043	财通转债	146,995,187.82	1.73
13	113699	金 25 转债	144,400,934.01	1.70
14	123107	温氏转债	143,042,838.13	1.68
15	110087	天业转债	119,270,092.88	1.40
16	113615	金诚转债	113,018,287.85	1.33
17	118058	微导转债	111,307,960.55	1.31
18	127070	大中转债	110,296,664.93	1.30
19	118051	皓元转债	109,061,877.56	1.28
20	118013	道通转债	104,924,854.13	1.23
21	123259	锦浪转 02	96,659,543.20	1.14
22	118050	航宇转债	93,948,697.94	1.10
23	113677	华懋转债	92,563,254.11	1.09
24	110099	福能转债	91,795,970.52	1.08

25	113661	福 22 转债	88,158,815.22	1.04
26	127037	银轮转债	84,119,313.29	0.99
27	123255	鼎龙转债	83,133,982.86	0.98
28	127112	尚太转债	79,340,150.98	0.93
29	113046	金田转债	78,298,219.18	0.92
30	128136	立讯转债	77,790,710.40	0.91
31	123241	欧通转债	77,645,221.51	0.91
32	123195	蓝晓转 02	68,538,830.47	0.80
33	127103	东南转债	61,889,540.58	0.73
34	118056	路维转债	59,284,174.80	0.70
35	111000	起帆转债	58,788,330.75	0.69
36	118060	瑞可转债	58,377,230.08	0.69
37	123245	集智转债	54,202,355.76	0.64
38	127027	能化转债	50,229,713.47	0.59
39	118062	天准转债	47,852,107.81	0.56
40	123178	花园转债	43,874,666.21	0.52
41	127089	晶澳转债	43,727,010.66	0.51
42	118035	国力转债	43,375,111.33	0.51
43	123124	晶瑞转 2	42,885,557.04	0.50
44	123131	奥飞转债	42,122,041.46	0.49
45	118061	茂莱转债	40,697,389.98	0.48
46	123187	超达转债	40,103,013.42	0.47
47	127096	泰坦转债	38,480,168.70	0.45
48	118059	颀中转债	35,779,078.89	0.42
49	127055	精装转债	34,976,755.85	0.41
50	123253	永贵转债	34,726,940.09	0.41
51	111012	福新转债	32,148,657.92	0.38
52	127088	赫达转债	31,941,587.33	0.38
53	118066	统联转债	31,785,593.29	0.37
54	123165	回天转债	30,757,044.39	0.36
55	113673	岱美转债	30,468,101.71	0.36
56	127109	电化转债	29,508,107.31	0.35
57	127113	长高转债	24,142,184.95	0.28
58	113048	晶科转债	21,276,723.25	0.25
59	123261	普联转债	19,533,502.45	0.23
60	127095	广泰转债	19,206,953.14	0.23
61	118042	奥维转债	17,107,724.55	0.20
62	118012	微芯转债	16,076,430.94	0.19
63	118044	赛特转债	10,696,264.37	0.13
64	127083	山路转债	7,538,516.89	0.09
65	123196	正元转 02	3,001,021.51	0.04
66	127064	杭氧转债	2,458,573.93	0.03
67	123122	富瀚转债	2,338,832.99	0.03

68	127111	金威转债	1,579,986.60	0.02
69	113640	苏利转债	1,387,719.29	0.02

5.11.5 报告期末前十名股票中存在流通受限情况的说明

无。

§6 开放式基金份额变动

单位：份

项目	南方昌元可转债债券 A	南方昌元可转债债券 B	南方昌元可转债债券 C
报告期期初基金份额总额	1,139,151,106.17	1,736,392,107.38	834,906,795.94
报告期期间基金总申购份额	334,211,569.29	1,506,340,018.45	273,127,442.48
减：报告期期间基金总赎回份额	286,685,059.14	907,484,576.73	321,746,439.78
报告期期间基金拆分变动份额（份额减少以"-"填列）	-	-	-
报告期期末基金份额总额	1,186,677,616.32	2,335,247,549.10	786,287,798.64

§7 基金管理人运用固有资金投资本基金情况

7.1 基金管理人持有本基金份额变动情况

本报告期末，基金管理人未持有本基金份额。

7.2 基金管理人运用固有资金投资本基金交易明细

本报告期内，基金管理人不存在申购、赎回或买卖本基金的情况。

§8 影响投资者决策的其他重要信息

8.1 报告期内单一投资者持有基金份额比例达到或超过 20%的情况

报告期内单一投资者持有基金份额比例不存在达到或超过 20%的情况。

8.2 影响投资者决策的其他重要信息

无。

§9 备查文件目录

9.1 备查文件目录

1、《南方昌元可转债债券型证券投资基金基金合同》；

2、《南方昌元可转债债券型证券投资基金托管协议》；

3、南方昌元可转债债券型证券投资基金 2026 年 3 季度报告原文。

9.2 存放地点

深圳市福田区莲花街道益田路 5999 号基金大厦 32-42 楼。

9.3 查阅方式

网站：http://www.nffund.com