

华泰柏瑞沪深 300 交易型开放式指数证券 投资基金联接基金 2021 年年度报告

2021 年 12 月 31 日

基金管理人：华泰柏瑞基金管理有限公司

基金托管人：中国工商银行股份有限公司

送出日期：2022 年 3 月 31 日

§ 1 重要提示及目录

1.1 重要提示

基金管理人的董事会、董事保证本报告所载资料不存在虚假记载、误导性陈述或重大遗漏，并对其内容的真实性、准确性和完整性承担个别及连带的法律责任。本年度报告已经三分之二以上独立董事签字同意，并由董事长签发。

基金托管人中国工商银行股份有限公司根据本基金合同规定，于 2022 年 3 月 30 日复核了本报告中的财务指标、净值表现、利润分配情况、财务会计报告、投资组合报告等内容，保证复核内容不存在虚假记载、误导性陈述或者重大遗漏。

基金管理人承诺以诚实信用、勤勉尽责的原则管理和运用基金资产，但不保证基金一定盈利。

基金的过往业绩并不代表其未来表现。投资有风险，投资者在作出投资决策前应仔细阅读本基金的招募说明书及其更新。

本年度报告财务资料已经审计，普华永道中天会计师事务所(特殊普通合伙)为本基金出具了无保留意见的审计报告。

本报告期自 2021 年 01 月 01 日起至 2021 年 12 月 31 日止。

1.2 目录

§ 1 重要提示及目录	2
1.1 重要提示	2
1.2 目录	3
§ 2 基金简介	5
2.1 基金基本情况	5
2.2 基金产品说明	5
2.3 基金管理人和基金托管人	6
2.4 信息披露方式	6
2.5 其他相关资料	6
§ 3 主要财务指标、基金净值表现及利润分配情况	7
3.1 主要会计数据和财务指标	7
3.2 基金净值表现	8
3.3 过去三年基金的利润分配情况	11
§ 4 管理人报告	12
4.1 基金管理人及基金经理情况	12
4.2 管理人对报告期内本基金运作合规守信情况的说明	15
4.3 管理人对报告期内公平交易情况的专项说明	15
4.4 管理人对报告期内基金的投资策略和业绩表现的说明	16
4.5 管理人对宏观经济、证券市场及行业走势的简要展望	17
4.6 管理人内部有关本基金的监察稽核工作情况	17
4.7 管理人对报告期内基金估值程序等事项的说明	18
4.8 管理人对报告期内基金利润分配情况的说明	18
4.9 报告期内管理人对本基金持有人数或基金资产净值预警情形的说明	19
§ 5 托管人报告	19
5.1 报告期内本基金托管人合规守信情况声明	19
5.2 托管人对报告期内本基金投资运作合规守信、净值计算、利润分配等情况的说明	19
5.3 托管人对本年度报告中财务信息等内容的真实、准确和完整发表意见	19
§ 6 审计报告	19
6.1 审计报告基本信息	19
6.2 审计报告的基本内容	19
§ 7 年度财务报表	21
7.1 资产负债表	21
7.2 利润表	22
7.3 所有者权益（基金净值）变动表	24
7.4 报表附注	25
§ 8 投资组合报告	53

8.1 期末基金资产组合情况	53
8.2 报告期末按行业分类的股票投资组合	54
8.3 期末按公允价值占基金资产净值比例大小排序的所有股票投资明细	54
8.4 报告期内股票投资组合的重大变动	61
8.5 期末按债券品种分类的债券投资组合	62
8.6 期末按公允价值占基金资产净值比例大小排序的前五名债券投资明细	62
8.7 期末按公允价值占基金资产净值比例大小排序的所有资产支持证券投资明细	62
8.8 报告期末按公允价值占基金资产净值比例大小排序的前五名贵金属投资明细	62
8.9 期末按公允价值占基金资产净值比例大小排序的前五名权证投资明细	62
8.10 期末按公允价值占基金资产净值比例大小排序的前十名基金投资明细	62
8.11 报告期末本基金投资的股指期货交易情况说明	63
8.12 报告期末本基金投资的国债期货交易情况说明	63
8.13 投资组合报告附注	63
§ 9 基金份额持有人信息	64
9.1 期末基金份额持有人户数及持有人结构	64
9.2 期末基金管理人的从业人员持有本基金的情况	64
9.3 期末基金管理人的从业人员持有本开放式基金份额总量区间情况	65
§ 10 开放式基金份额变动	65
§ 11 重大事件揭示	66
11.1 基金份额持有人大会决议	66
11.2 基金管理人、基金托管人的专门基金托管部门的重大人事变动	66
11.3 涉及基金管理人、基金财产、基金托管业务的诉讼	66
11.4 基金投资策略的改变	66
11.5 为基金进行审计的会计师事务所情况	66
11.6 管理人、托管人及其高级管理人员受稽查或处罚等情况	66
11.7 基金租用证券公司交易单元的有关情况	66
11.8 其他重大事件	69
§ 12 影响投资者决策的其他重要信息	72
12.1 报告期内单一投资者持有基金份额比例达到或超过 20%的情况	72
12.2 影响投资者决策的其他重要信息	73
§ 13 备查文件目录	73
13.1 备查文件目录	73
13.2 存放地点	73
13.3 查阅方式	73

§ 2 基金简介

2.1 基金基本情况

基金名称	华泰柏瑞沪深 300 交易型开放式指数证券投资基金联接基金	
基金简称	华泰柏瑞沪深 300ETF 联接	
基金主代码	460300	
基金运作方式	契约型开放式	
基金合同生效日	2012 年 5 月 29 日	
基金管理人	华泰柏瑞基金管理有限公司	
基金托管人	中国工商银行股份有限公司	
报告期末基金份额总额	2,325,463,980.89 份	
基金合同存续期	不定期	
下属分级基金的基金简称	华泰柏瑞沪深 300ETF 联接 A	华泰柏瑞沪深 300ETF 联接 C
下属分级基金的交易代码	460300	006131
报告期末下属分级基金的份额总额	392,468,003.29 份	1,932,995,977.60 份

2.1.1 目标基金基本情况

基金名称	华泰柏瑞沪深 300 交易型开放式指数证券投资基金
基金主代码	510300
基金运作方式	交易型开放式
基金合同生效日	2012 年 5 月 4 日
基金份额上市的证券交易所	上海证券交易所
上市日期	2012 年 5 月 28 日
基金管理人名称	华泰柏瑞基金管理有限公司
基金托管人名称	中国工商银行股份有限公司

2.2 基金产品说明

投资目标	紧密跟踪业绩比较基准，追求跟踪偏离度及跟踪误差的最小化。
投资策略	本基金为沪深 300ETF 的联接基金。沪深 300ETF 是主要采用完全复制法实现对沪深 300 指数紧密跟踪的全被动指数基金，本基金主要通过投资于沪深 300ETF 实现对业绩比较基准的紧密跟踪。在投资运作过程中，本基金将在综合考虑合规、风险、效率、成本等因素的基础上，决定采用一级市场申购赎回的方式或二级市场买卖的方式投资于华泰柏瑞沪深 300 交易型开放式指数证券投资基金。
业绩比较基准	沪深 300 指数 \times 95% + 银行活期存款税后收益率 \times 5%
风险收益特征	本基金为沪深 300ETF 的联接基金，采用主要投资于华泰柏瑞沪深 300 交易型开放式指数证券投资基金实现对业绩比较基准的紧密跟踪。因此，本基金的业绩表现与沪深 300 指数的表现密切相关。本基金的风险与收益水平高于混合型基金、债券型基金与货币市场基金。

2.2.1 目标基金产品说明

投资目标	紧密跟踪标的指数表现，追求跟踪偏离度和跟踪误差的最小化。
投资策略	本基金主要采取完全复制法，即完全按照标的指数的成份股组成及其权重构建基金股票投资组合，并根据标的指数成份股及其权重的变动进行相应调整。但在因特殊情况（如流动性不足）导致无法获得足够数量的股票时，基金管理人将运用其他合理的投资方法构建本基金的实际投资组合，追求尽可能贴近目标指数的表现。
业绩比较基准	沪深 300 指数
风险收益特征	本基金属于股票型基金中的指数型基金，股票最低仓位为 95%，并采用完全复制的被动式投资策略：一方面，相对于混合基金、债券基金与货币市场基金而言，其风险和收益较高，属于股票型基金中高风险、高收益的产品；另一方面，相对于采用抽样复制的指数型基金而言，其风险和收益特征将更能与标的指数保持基本一致。

2.3 基金管理人和基金托管人

项目		基金管理人	基金托管人
名称		华泰柏瑞基金管理有限公司	中国工商银行股份有限公司
信息披露 负责人	姓名	刘万方	郭明
	联系电话	021-38601777	010-66105799
	电子邮箱	cs4008880001@huatai-pb.com	custody@icbc.com.cn
客户服务电话		400-888-0001	95588
传真		021-38601799	010-66105798
注册地址		上海市浦东新区民生路 1199 弄上海证大五道口广场 1 号 17 层	北京市西城区复兴门内大街 55 号
办公地址		上海市浦东新区民生路 1199 弄上海证大五道口广场 1 号 17 层	北京市西城区复兴门内大街 55 号
邮政编码		200135	100140
法定代表人		贾波	陈四清

2.4 信息披露方式

本基金选定的信息披露报纸名称	证券日报
登载基金年度报告正文的管理人互联网网址	http://www.huatai-pb.com
基金年度报告备置地点	上海市浦东新区民生路 1199 弄证大五道口广场 1 号楼 17 层及托管人住所

2.5 其他相关资料

项目	名称	办公地址
会计师事务所	普华永道中天会计师事务所（特殊普通合伙）	中国上海市黄浦区湖滨路 202 号领展企业广场 2 座普华永道中心 11 楼
注册登记机构	华泰柏瑞基金管理有限公司	上海市浦东新区民生路 1199 弄证大五道口广场 1 号楼 17 层

§ 3 主要财务指标、基金净值表现及利润分配情况

3.1 主要会计数据和财务指标

金额单位：人民币元

3.1.1 期间 数据 和指 标	2021 年		2020 年		2019 年	
	华泰柏瑞沪深 300ETF 联接 A	华泰柏瑞沪深 300ETF 联接 C	华泰柏瑞沪深 300ETF 联接 A	华泰柏瑞沪深 300ETF 联接 C	华泰柏瑞沪深 300ETF 联接 A	华泰柏瑞沪深 300ETF 联接 C
本期 已实 现收 益	47,169,172.10	189,230,696.80	223,295,257.01	348,599,276.65	111,297,683.97	80,346,387.57
本期 利润	-13,132,544.95	-73,670,730.64	375,293,948.49	399,667,625.75	297,054,146.15	259,845,305.90
加权 平均 基金 份额 本期 利润	-0.0366	-0.0504	0.3945	0.3564	0.3177	0.3505
本期 加权 平均 净值 利润 率	-2.90%	-4.02%	34.41%	29.81%	26.21%	29.00%
本期 基金 份额 净值 增长 率	-3.65%	-3.89%	27.71%	27.39%	36.01%	35.53%
3.1.2 期末 数据 和指 标	2021 年末		2020 年末		2019 年末	
	期末 可供 分配	期末 可供 分配	期末 可供 分配	期末 可供 分配	期末 可供 分配	期末 可供 分配
	56,603,133.60	256,709,158.93	157,132,914.25	400,911,216.03	267,706,147.84	114,768,887.22

利润						
期末可供分配基金份额利润	0.1442	0.1328	0.4494	0.3285	0.1937	0.0938
期末基金资产净值	449,071,136.89	2,189,705,136.53	506,786,650.81	1,758,174,378.04	1,649,742,331.64	1,455,427,969.41
期末基金份额净值	1.1442	1.1328	1.4494	1.4407	1.1937	1.1897
3.1.3 累计期末指标	2021 年末		2020 年末		2019 年末	
基金份额累计净值增长率	130.54%	45.41%	139.29%	51.30%	87.37%	18.77%

注：1、上述基金业绩指标不包括持有人认购或交易基金的各项费用，计入费用后实际收益水平要低于所列数字。

2、本期已实现收益指基金本期利息收入、投资收益、其他收入（不含公允价值变动收益）扣除相关费用后的余额，本期利润为本期已实现收益加上本期公允价值变动收益。

3、对期末可供分配利润，采用期末资产负债表中未分配利润与未分配利润中已实现部分的孰低数。

4、本基金于 2018 年 7 月 2 日新增 C 类份额。

3.2 基金净值表现

3.2.1 基金份额净值增长率及其与同期业绩比较基准收益率的比较

华泰柏瑞沪深 300ETF 联接 A

阶段	份额净值增长率①	份额净值增长率标准差②	业绩比较基准收益率③	业绩比较基准收益率标准差④	①—③	②—④
----	----------	-------------	------------	---------------	-----	-----

过去三个月	0.95%	0.73%	1.46%	0.75%	-0.51%	-0.02%
过去六个月	-4.65%	0.96%	-5.13%	0.97%	0.48%	-0.01%
过去一年	-3.65%	1.10%	-4.85%	1.11%	1.20%	-0.01%
过去三年	67.34%	1.21%	60.63%	1.22%	6.71%	-0.01%
过去五年	56.34%	1.12%	47.04%	1.14%	9.30%	-0.02%
自基金合同生效起 至今	130.54%	1.31%	85.47%	1.36%	45.07%	-0.05%

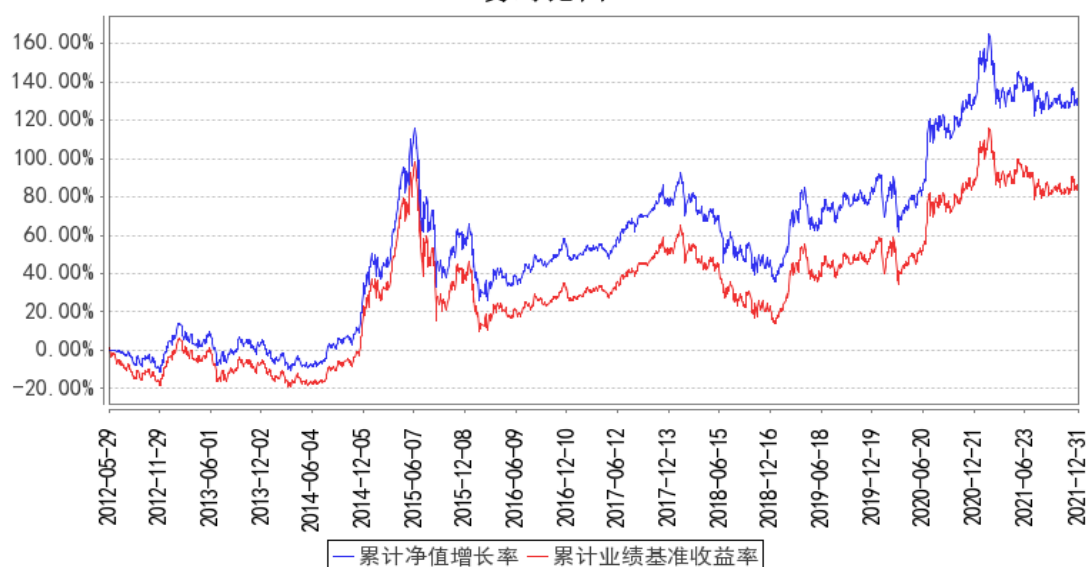
华泰柏瑞沪深 300ETF 联接 C

阶段	份额净值增 长率①	份额净值增 长率标准差 ②	业绩比较基 准收益率③	业绩比较基 准收益率标 准差④	①-③	②-④
过去三个月	0.89%	0.73%	1.46%	0.75%	-0.57%	-0.02%
过去六个月	-4.77%	0.96%	-5.13%	0.97%	0.36%	-0.01%
过去一年	-3.89%	1.10%	-4.85%	1.11%	0.96%	-0.01%
过去三年	65.94%	1.21%	60.63%	1.22%	5.31%	-0.01%
自基金合同生效起 至今	45.41%	1.24%	38.91%	1.26%	6.50%	-0.02%

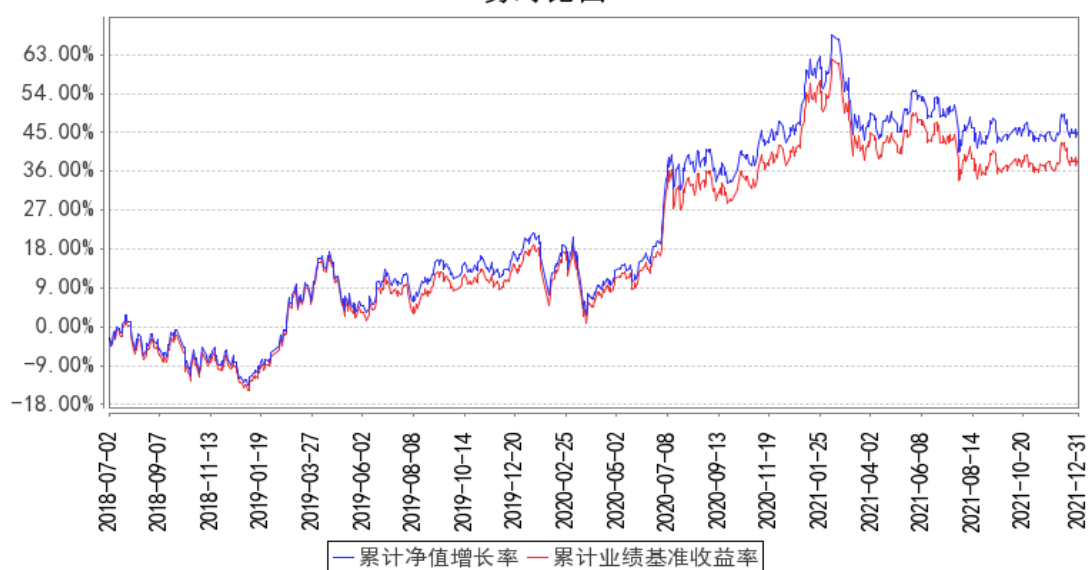
注：C 类份额业绩计算期间为 2018 年 7 月 2 日至 2021 年 12 月 31 日。

3.2.2 自基金合同生效以来基金份额累计净值增长率变动及其与同期业绩比较基准收益率变动的比较

华泰柏瑞沪深300ETF联接A累计净值增长率与同期业绩比较基准收益率的历史走势对比图



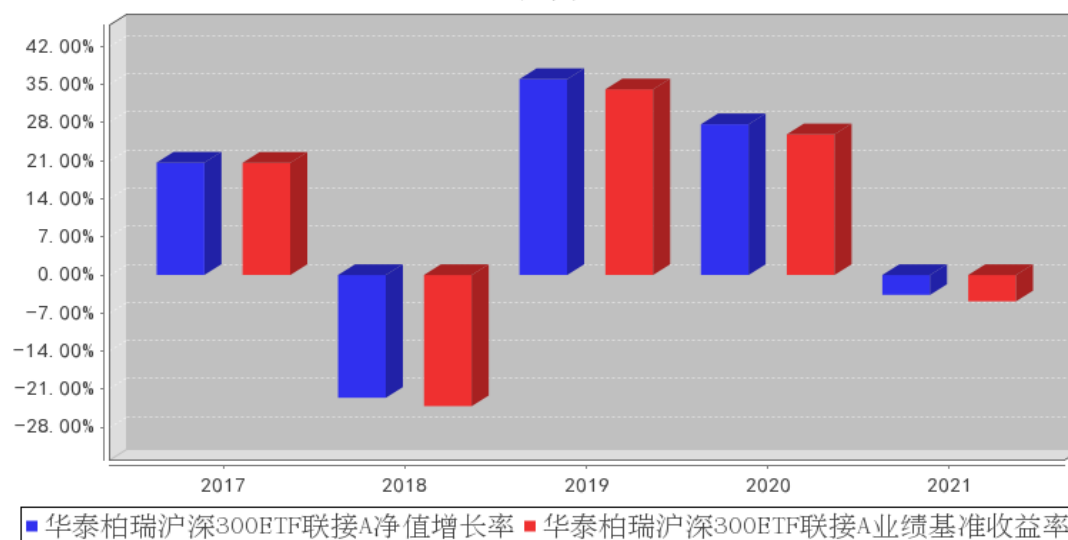
华泰柏瑞沪深300ETF联接C累计净值增长率与同期业绩比较基准收益率的历史走势对比图



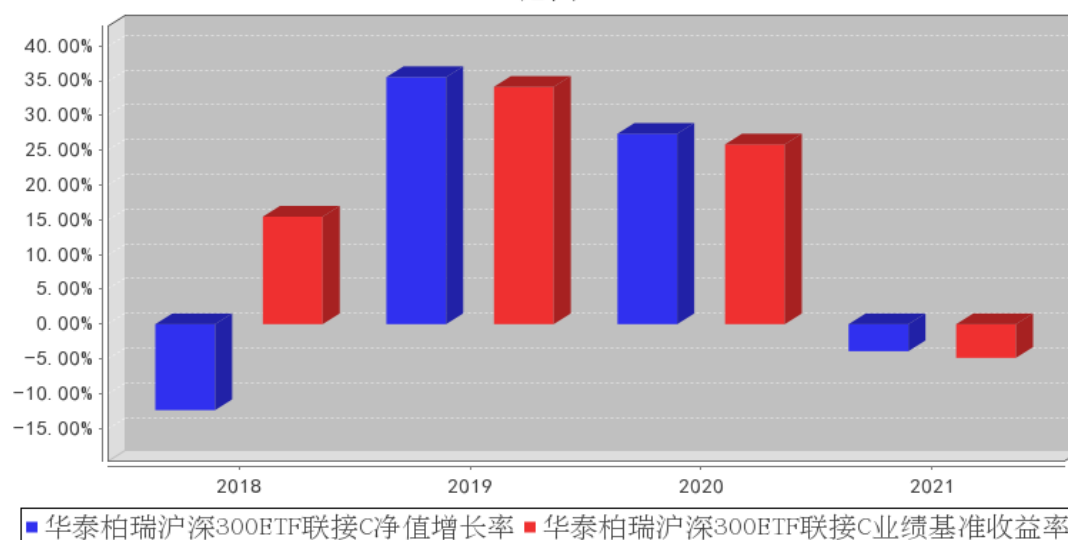
注：A类图示日期为2012年5月29日至2021年12月31日。C类图示日期为2018年7月2日至2021年12月31日。

3.2.3 过去五年基金每年净值增长率及其与同期业绩比较基准收益率的比较

华泰柏瑞沪深300ETF联接A基金每年净值增长率与同期业绩比较基准收益率的对比图



华泰柏瑞沪深300ETF联接C基金每年净值增长率与同期业绩比较基准收益率的对比图



注：C类份额2018年度的相关数据根据当年的实际存续期计算。

3.3 过去三年基金的利润分配情况

单位：人民币元

华泰柏瑞沪深 300ETF 联接 A

年度	每 10 份基金份额 分红数	现金形式发放总 额	再投资形式发放 总额	年度利润分配合 计	备注
2021 年	2.6700	59,164,321.04	29,619,387.09	88,783,708.13	-
2020 年	0.6000	48,829,778.15	23,886,734.76	72,716,512.91	-
2019 年	3.0800	219,776,108.24	51,590,242.19	271,366,350.43	-
合计	6.3500	327,770,207.43	105,096,364.04	432,866,571.47	-

华泰柏瑞沪深 300ETF 联接 C

年度	每 10 份基金份额 分红数	现金形式发放总 额	再投资形式发放 总额	年度利润分配合 计	备注
2021 年	2.6700	192,819,835.57	244,202,709.83	437,022,545.40	-
2020 年	0.6000	40,630,982.06	26,201,872.00	66,832,854.06	-
2019 年	3.0800	79,970,396.15	122,330,699.11	202,301,095.26	-
合计	6.3500	313,421,213.78	392,735,280.94	706,156,494.72	-

注：本基金于2018年7月2日新增C类份额。

§ 4 管理人报告

4.1 基金管理人及基金经理情况

4.1.1 基金管理人及其管理基金的经验

本基金管理人为华泰柏瑞基金管理有限公司。华泰柏瑞基金管理有限公司是经中国证监会批准，于 2004 年 11 月 18 日成立的合资基金管理公司，注册资本为 2 亿元人民币。目前的股东构成为华泰证券股份有限公司、柏瑞投资有限责任公司（原 AIGGIC）和苏州新区高新技术产业股份有限公司，出资比例分别为 49%、49%和 2%。目前公司旗下管理华泰柏瑞盛世中国混合型证券投资基金、华泰柏瑞金字塔稳本增利债券型证券投资基金、上证红利交易型开放式指数证券投资基金、华泰柏瑞积极成长混合型证券投资基金、华泰柏瑞价值增长混合型证券投资基金、华泰柏瑞货币市场证券投资基金、华泰柏瑞行业领先混合型证券投资基金、华泰柏瑞量化先行混合型证券投资基金、华泰柏瑞亚洲领导企业混合型证券投资基金、上证中小盘交易型开放式指数证券投资基金、华泰柏瑞上证中小盘交易型开放式指数证券投资基金联接基金、华泰柏瑞信用增利债券型证券投资基金、华泰柏瑞沪深 300 交易型开放式指数证券投资基金、华泰柏瑞沪深 300 交易型开放式指数证券投资基金联接基金、华泰柏瑞稳健收益债券型证券投资基金、华泰柏瑞量化增强混合型证券投资基金、华泰柏瑞丰盛纯债债券型证券投资基金、华泰柏瑞季季红债券型证券投资基金、华泰柏瑞创新升级混合型证券投资基金、华泰柏瑞量化优选灵活配置混合型证券投资基金、华泰柏瑞创新动力灵活配置混合型证券投资基金、华泰柏瑞量化驱动灵活配置混合型证券投资基金、华泰柏瑞积极优选股票型证券投资基金、华泰柏瑞新利灵活配置混合型证券投资基金、华泰柏瑞中证 500 交易型开放式指数证券投资基金、华泰柏瑞中证 500 交易型开放式指数证券投资基金联接基金、华泰柏瑞消费成长灵活配置混合型证券投资基金、华泰柏瑞量化智慧灵活配置混合型证券投资基金、华泰柏瑞健康生活灵活配置混合型证券投资基金、华泰柏瑞量化绝对收益策略定期开放混合型发起式证券投资基金、华泰柏瑞交易型货币市场基金、华泰柏瑞激励动力灵活配置混合型证券投资基金、华泰柏瑞精选回报灵活配置混合型证券投资基金、华泰柏瑞量化对冲稳健收益定期开放混合型发起式证券投资基金、华泰柏瑞天添宝货币市场基金、华泰柏瑞多策略灵活配置

混合型证券投资基金、华泰柏瑞新经济沪港深灵活配置混合型证券投资基金、华泰柏瑞鼎利灵活配置混合型证券投资基金、华泰柏瑞享利灵活配置混合型证券投资基金、华泰柏瑞量化创优灵活配置混合型证券投资基金、华泰柏瑞生物医药灵活配置混合型证券投资基金、华泰柏瑞富利灵活配置混合型证券投资基金、华泰柏瑞量化阿尔法灵活配置混合型证券投资基金、华泰柏瑞港股通量化灵活配置混合型证券投资基金、华泰柏瑞战略新兴产业混合型证券投资基金、华泰柏瑞新金融地产灵活配置混合型证券投资基金、华泰柏瑞 MSCI 中国 A 股国际通交易型开放式指数基金、华泰柏瑞医疗健康混合型证券投资基金、华泰柏瑞 MSCI 中国 A 股国际通指数基金联接基金、华泰柏瑞中证红利低波动交易型开放式指数证券投资基金、华泰柏瑞量化明选混合型证券投资基金、华泰柏瑞基本面智选混合型证券投资基金、华泰柏瑞中证红利低波动交易型开放式指数证券投资基金联接基金、华泰柏瑞锦泰一年定期开放债券型证券投资基金、华泰柏瑞中证科技 100 交易型开放式指数证券投资基金、华泰柏瑞益通三个月定期开放债券型发起式证券投资基金、华泰柏瑞研究精选混合型证券投资基金、华泰柏瑞景气回报一年持有期混合型证券投资基金、华泰柏瑞锦兴 39 个月定期开放债券型证券投资基金、华泰柏瑞锦瑞债券型证券投资基金、华泰柏瑞益商一年定期开放债券型发起式证券投资基金、华泰柏瑞中证科技 100 交易型开放式指数证券投资基金联接基金、华泰柏瑞质量成长混合型证券投资基金、华泰柏瑞行业精选混合型证券投资基金、华泰柏瑞鸿利中短债债券型证券投资基金、华泰柏瑞景气优选混合型证券投资基金、华泰柏瑞品质优选混合型证券投资基金、华泰柏瑞景利混合型证券投资基金、华泰柏瑞优势领航混合型证券投资基金、华泰柏瑞上证科创板 50 成份交易型开放式指数证券投资基金、华泰柏瑞锦乾债券型证券投资基金、华泰柏瑞量化创盈混合型证券投资基金、华泰柏瑞成长智选混合型证券投资基金、华泰柏瑞中证光伏产业交易型开放式指数证券投资基金、华泰柏瑞量化创享混合型证券投资基金、华泰柏瑞中证港股通 50 交易型开放式指数证券投资基金、华泰柏瑞质量领先混合型证券投资基金、华泰柏瑞中证沪港深互联网交易型开放式指数证券投资基金、华泰柏瑞中证智能汽车主题交易型开放式指数证券投资基金、华泰柏瑞中证动漫游戏交易型开放式指数证券投资基金、华泰柏瑞中证稀土产业交易型开放式指数证券投资基金、华泰柏瑞品质成长混合型证券投资基金、华泰柏瑞上证科创板 50 成份交易型开放式指数证券投资基金联接基金、华泰柏瑞中证 1000 交易型开放式指数证券投资基金、华泰柏瑞质量精选混合型证券投资基金、华泰柏瑞中证物联网主题交易型开放式指数证券投资基金、华泰柏瑞港股通时代机遇混合型证券投资基金、华泰柏瑞南方东英恒生科技指数交易型开放式指数证券投资基金、华泰柏瑞行业严选混合型证券投资基金、华泰柏瑞中证企业核心竞争力 50 交易型开放式指数证券投资基金、华泰柏瑞中证沪港深创新药产业交易型开放式指数证券投资基金、华泰柏瑞远见智选混合型证券投资基金、华泰柏瑞中证全指医疗保健设备

与服务交易型开放式指数证券投资基金、华泰柏瑞中证光伏产业交易型开放式指数证券投资基金联接基金、华泰柏瑞恒利混合型证券投资基金、华泰柏瑞景气成长混合型证券投资基金、华泰柏瑞创业板科技交易型开放式指数证券投资基金、华泰柏瑞中证港股通 50 交易型开放式指数证券投资基金发起式联接基金、华泰柏瑞锦元债券型证券投资基金、华泰柏瑞上证红利交易型开放式指数证券投资基金联接基金、华泰柏瑞中证沪港深品牌消费 50 交易型开放式指数证券投资基金、华泰柏瑞中证 500 增强策略交易型开放式指数证券投资基金、华泰柏瑞中证稀土产业交易型开放式指数证券投资基金发起式联接基金。截至 2021 年 12 月 31 日，公司基金管理规模为 2443.87 亿元。

4.1.2 基金经理（或基金经理小组）及基金经理助理简介

姓名	职务	任本基金的基金经理（助理）期限		证券从业年限	说明
		任职日期	离任日期		
柳军	指数投资部总监、本基金的基金经理	2012 年 5 月 29 日	-	20 年	20 年证券（基金）从业经历，复旦大学财务管理硕士，2000-2001 年任上海汽车集团财务有限公司财务，2001-2004 年任华安基金管理有限公司高级基金核算员，2004 年 7 月加入华泰柏瑞基金管理有限公司，历任基金事务部总监、上证红利 ETF 基金经理助理。2009 年 6 月起任上证红利交易型开放式指数证券投资基金的基金经理。2010 年 10 月起担任指数投资部副总监。2011 年 1 月至 2020 年 2 月任华泰柏瑞上证中小盘 ETF 基金、华泰柏瑞上证中小盘 ETF 联接基金基金经理。2012 年 5 月起任华泰柏瑞沪深 300 交易型开放式指数证券投资基金、华泰柏瑞沪深 300 交易型开放式指数证券投资基金联接基金的基金经理。2015 年 2 月起任指数投资部总监。2015 年 5 月起任华泰柏瑞中证 500 交易型开放式指数证券投资基金及华泰柏瑞中证 500 交易型开放式指数证券投资基金联接基金的基金经理。2018 年 3 月至 2018 年 11 月任华泰柏瑞锦利灵活配置混合型证券投资基金和华泰柏瑞裕利灵活配置混合型证券投资基金的基金经理。2018 年 3 月至 2018 年 10 月任华泰柏瑞泰利灵活配置混合型证券投资基金的基金经理。2018 年 4 月起任华泰柏瑞 MSCI 中国 A 股国际通交易型开放式指数证券投资基金的基金经理。2018 年 10 月起任华泰柏瑞 MSCI 中国 A 股

					国际通交易型开放式指数证券投资基金联接基金的基金经理。2018 年 12 月起任华泰柏瑞中证红利低波动交易型开放式指数证券投资基金的基金经理。2019 年 7 月起任华泰柏瑞中证红利低波动交易型开放式指数证券投资基金联接基金的基金经理。2019 年 9 月至 2021 年 4 月任华泰柏瑞中证科技 100 交易型开放式指数证券投资基金的基金经理。2020 年 2 月至 2021 年 4 月任华泰柏瑞中证科技 100 交易型开放式指数证券投资基金联接基金的基金经理。2020 年 9 月起任华泰柏瑞上证科创板 50 成份交易型开放式指数证券投资基金的基金经理。2021 年 3 月起任华泰柏瑞上证科创板 50 成份交易型开放式指数证券投资基金联接基金的基金经理。2021 年 5 月起任华泰柏瑞南方东英恒生科技指数交易型开放式指数证券投资基金（QDII）的基金经理。2021 年 7 月起任华泰柏瑞中证沪港深创新药产业交易型开放式指数证券投资基金的基金经理。2021 年 8 月起任华泰柏瑞中证全指医疗保健设备与服务交易型开放式指数证券投资基金的基金经理。2021 年 12 月起任华泰柏瑞中证 500 增强策略交易型开放式指数证券投资基金的基金经理。
--	--	--	--	--	---

注：证券从业的含义遵从行业协会《证券业从业人员资格管理办法》的相关规定。任职日期和离职日期指基金管理公司作出决定之日。

4.1.3 期末兼任私募资产管理计划投资经理的基金经理同时管理的产品情况

注：无。

4.2 管理人对报告期内本基金运作合规守信情况的说明

本报告期内，本基金管理人严格遵守《中华人民共和国证券法》、《中华人民共和国证券投资基金法》、《公开募集证券投资基金运作管理办法》及其他相关法律、法规的规定以及本基金的《基金合同》的约定，在严格控制风险的基础上，忠实履行基金管理职责，为基金份额持有人谋求最大利益。在本报告期内，基金投资管理符合有关法律、法规的规定及基金合同的约定，不存在损害基金份额持有人利益的行为。

4.3 管理人对报告期内公平交易情况的专项说明

4.3.1 公平交易制度和控制方法

报告期内，本基金管理人根据《证券投资基金管理公司公平交易制度指导意见》的要求，建

立了科学完善的公平交易管理制度，从事前、事中和事后等环节严格控制不同基金之间可能发生的利益输送。投资部和研究部通过规范的决策流程公平对待不同投资组合。交易部对投资指令的合规性、有效性及合理性进行独立审核，对于场内交易的非组合指令启用投资管理系统中的公平交易模块；对于场外交易按照时间优先价格优先的原则公平对待不同帐户。风险管理部对报告期内的交易进行日常监控和分析评估，同时对投资组合的交易价差在不同时间窗（如日内、3 日、5 日）下进行分析，综合判断各基金之间是否存在不公平交易或利益输送的可能，确保公平交易的实施。

4.3.2 公平交易制度的执行情况

本报告期内，公司将投资管理职能和交易执行职能完全隔离，实行集中交易制度，由交易部为公募基金、专户理财和海外投资等业务统一交易服务，为公平交易的实施提供了较好的保障。

目前公司公募基金经理有兼任私募资产管理计划投资经理的情况，兼任业务遵照相关法律法规要求进行，同时遵守公司公平交易制度。公司机构设置合理，公平交易的相关管理制度健全，投资决策流程完善，各项制度执行情况良好。交易价差分析表明公司旗下各基金均得到了公平对待，不存在非公平交易和利益输送的行为。经过对不同基金之间交易相同证券时的同向交易价差进行分析发现，报告期内基金之间的买卖交易价差总体上处于正常的合理水平。

4.3.3 异常交易行为的专项说明

本基金管理人根据《异常交易监控与管理办法》对投资交易过程中可能发生的异常交易行为进行监督和管理。投资部负责对异常交易行为进行事前识别和检查，交易部负责对异常交易行为的事中监督和控制，风险管理部及异常交易评估小组负责异常交易行为的事后审查和评估。本报告期内，该制度执行情况良好，无论在二级市场还是在大宗交易或者一级市场申购等交易中，均没有发现影响证券价格或者严重误导其他投资者等异常交易行为。

本报告期本基金与公司所管理的其他投资组合没有参与交易所公开竞价单边交易量超过该证券当日成交量 5% 的同日反向交易。

4.4 管理人对报告期内基金的投资策略和业绩表现的说明

4.4.1 报告期内基金投资策略和运作分析

2021 年市场以结构性机会为主。其中电气设备、有色金属、采掘、化工、钢铁等行业录得正收益，期间电气设备行业指数上涨达 47.86%，有色金属行业指数上涨达 40.47%。整体来看，沪深 300、中证 500、中证 1000 和创业板涨跌幅分别为-5.20%、15.58%、20.52%和 12.02%。从市场风格来看，价值风格表现相对强势，优于成长风格，期间中证 500 价值指数和中证 500 成长指数的涨幅分别为 18.83%和 6.85%。沪深 300 价值指数相对于沪深 300 成长指数，亦略胜一筹。

我们严格按照基金合同的规定，紧密跟踪业绩基准、跟踪偏离最小化的投资策略进行被动投资。本报告期内，本基金的日均绝对跟踪偏离度为 0.024%，期间日跟踪误差为 0.041%，较好地实现了本基金的投资目标。

4.4.2 报告期内基金的业绩表现

截至本报告期末华泰柏瑞沪深 300ETF 联接 A 的基金份额净值为 1.1442 元，本报告期基金份额净值增长率为-3.65%，同期业绩比较基准收益率为-4.85%，截至本报告期末华泰柏瑞沪深 300ETF 联接 C 的基金份额净值为 1.1328 元，本报告期基金份额净值增长率为-3.89%，同期业绩比较基准收益率为-4.85%。

4.5 管理人对宏观经济、证券市场及行业走势的简要展望

2021 年经济走势前高后低，由于低基数逐渐消退、政策回归常态化，技术性驱动转为基本面主导，GDP 增速逐季下行。三季度 GDP 增速超预期下滑至 4.9%，经济增长动能明显放缓。展望 2022 年，在出口增速放缓，房地产投资回落、消费难有明显修复的大背景下，经济下行压力明显，基建将成为刺激经济的重要抓手。随着通胀约束缓释，经济下行压力加大，胀的风险让位于滞，政策重心从“抑通胀”转为“稳增长”。市场将在估值提升与业绩下行背景下博弈，市场的不确定进一步加剧，存在结构性机会。

本基金将继续严格遵守跟踪偏离最小化的被动投资策略，从而为基金投资人谋求与业绩基准基本一致的投资回报。

4.6 管理人内部有关本基金的监察稽核工作情况

2021 年度，本基金管理人在为基金份额持有人谋求最大利益的同时，始终将合规运作、防范风险工作放在各项工作的首位。依照公司内部控制的整体要求，继续致力于内控机制的完善，加强内部风险的控制与防范，确保各项法规和管理制度的落实，保证基金合同得到严格履行。公司监察部门按照规定的权限和程序，通过实时监控、现场检查、重点抽查和人员询问等方法，独立地开展基金运作和公司管理的合规性稽核，发现问题及时提出改进建议并督促业务部门进行整改，同时定期向董事长和公司管理层出具监察稽核报告。

本报告期内，基金管理人内部监察稽核主要工作如下：

(1) 全面开展基金运作合规监察工作，确保基金投资的独立性、公平性及合法合规

主要措施有：严格执行集中交易制度，各基金相互独立，交易指令由中央交易室统一执行完成；对基金投资交易系统进行事先合规性设置，并由风险控制部门进行实时监控，杜绝出现违规行为；

严格检查基金的投资决策、研究支持、交易过程是否符合规定的程序；通过以上措施，保证了投资运作遵循投资决策程序与业务流程，保证了基金投资组合符合相关法规及基金合同规定，确保了基金投资行为的独立、公平及合法合规。

(2) 开展定期和专项监察稽核工作，确保各项业务活动的合法合规

本年度公司监察稽核部门开展了对公司基金投资、研究、销售、后台运营、反洗钱等方面的专项监察稽核活动。对稽核中发现问题及时发出合规提示函，要求相关部门限期整改，并对改进情况安排后续跟踪检查，确保各项业务开展合法合规。

(3) 促进公司各项内部管理制度的完善

按照相关法规、证监会等监管机关的相关规定和公司业务的发展的要求，公司法律监察部门及时要求各部门制订或修改相应制度，促进公司各项内部管理制度的进一步完善。

(4) 通过各种合规培训提高员工合规意识

本年度公司监察稽核部门通过对公司所有新入职员工进行入职前合规培训、对全体人员开展行为规范培训、对基金投资管理人员进行专项合规培训、对员工进行反洗钱培训等，有效提高了公司员工的合规意识。

通过以上工作的开展，在本报告期内本基金运作过程中未发生违规情形，基金运作整体合法合规。在今后的工作中，本基金管理人承诺将一如既往的本着诚实信用、勤勉尽责的原则管理和运用基金资产，不断提高内部监察稽核工作的科学性和有效性，努力防范各种风险，为基金持有人谋求最大利益。

4.7 管理人对报告期内基金估值程序等事项的说明

本报告期内，基金管理人严格执行基金估值控制流程，定期评估估值技术的合理性，每日将估值结果报托管银行复核后对外披露。参与估值流程的人员包括负责运营的副总经理以及投资研究、风险控制和基金事务部门负责人，基金经理不参与估值流程。参与人员的相关工作经历均在五年以上。参与各方之间不存在任何重大利益冲突。已采用的估值技术相关参数或定价服务均来自独立第三方。

4.8 管理人对报告期内基金利润分配情况的说明

根据基金合同的规定，在符合有关基金分红条件的前提下，基金每年收益分配次数最多为 12 次；每份基金份额每次分配比例不得低于收益分配基准日每份基金份额可供分配利润的 10%，若基金合同生效不满 3 个月，可不进行收益分配。截至本报告期末，本基金于 2021 年 1 月 28 日进行收益分配，每 10 份基金份额分配 0.75 元。本基金于 2021 年 2 月 25 日进行收益分配，每 10 份基金份额分配 0.73 元。本基金于 2021 年 6 月 28 日进行收益分配，每 10 份基金份额分配 0.60

元。本基金于 2021 年 11 月 26 日进行收益分配，每 10 份基金份额分配 0.59 元。

4.9 报告期内管理人对本基金持有人数或基金资产净值预警情形的说明

注：无。

§ 5 托管人报告

5.1 报告期内本基金托管人遵规守信情况声明

本报告期内，本基金托管人在对本基金的托管过程中，严格遵守《证券投资基金法》及其他法律法规和基金合同的有关规定，不存在任何损害基金份额持有人利益的行为，完全尽职尽责地履行了基金托管人应尽的义务。

5.2 托管人对报告期内本基金投资运作遵规守信、净值计算、利润分配等情况的说明

本报告期内，本基金的管理人——华泰柏瑞基金管理有限公司在本基金的投资运作、基金资产净值计算、基金份额申购赎回价格计算、基金费用开支等问题上，不存在任何损害基金份额持有人利益的行为，在各重要方面的运作严格按照基金合同的规定进行。

5.3 托管人对本年度报告中财务信息等内容的真实、准确和完整发表意见

本托管人依法对华泰柏瑞基金管理有限公司编制和披露的本基金 2021 年年度报告中财务指标、净值表现、利润分配情况、财务会计报告、投资组合报告等内容进行了核查，以上内容真实、准确和完整。

§ 6 审计报告

6.1 审计报告基本信息

财务报表是否经过审计	是
审计意见类型	标准无保留意见
审计报告编号	普华永道中天审字(2022)第 28206 号

6.2 审计报告的基本内容

审计报告标题	审计报告
审计报告收件人	华泰柏瑞沪深 300 交易型开放式指数证券投资基金联接基金全体基金份额持有人：
审计意见	<p>(一) 我们审计的内容</p> <p>我们审计了华泰柏瑞沪深 300 交易型开放式指数证券投资基金联接基金(以下简称“华泰柏瑞沪深 300ETF 联接基金”)的财务报表，包括 2021 年 12 月 31 日的资产负债表，2021 年度的利润表和所有者权益(基金净值)变动表以及财务报表附注。</p> <p>(二) 我们的意见</p>

	我们认为，后附的财务报表在所有重大方面按照企业会计准则和在财务报表附注中所列示的中国证券监督管理委员会（以下简称“中国证监会”）、中国证券投资基金业协会（以下简称“中国基金业协会”）发布的有关规定及允许的基金行业实务操作编制，公允反映了华泰柏瑞沪深 300ETF 联接基金 2021 年 12 月 31 日的财务状况以及 2021 年度的经营成果和基金净值变动情况。
形成审计意见的基础	我们按照中国注册会计师审计准则的规定执行了审计工作。审计报告的“注册会计师对财务报表审计的责任”部分进一步阐述了我们在这些准则下的责任。我们相信，我们获取的审计证据是充分、适当的，为发表审计意见提供了基础。按照中国注册会计师职业道德守则，我们独立于华泰柏瑞沪深 300ETF 联接基金，并履行了职业道德方面的其他责任。
管理层和治理层对财务报表的责任	<p>华泰柏瑞沪深 300ETF 联接基金的基金管理人华泰柏瑞基金管理有限公司（以下简称“基金管理人”）管理层负责按照企业会计准则和中国证监会、中国基金业协会发布的有关规定及允许的基金行业实务操作编制财务报表，使其实现公允反映，并设计、执行和维护必要的内部控制，以使财务报表不存在由于舞弊或错误导致的重大错报。</p> <p>在编制财务报表时，基金管理人管理层负责评估华泰柏瑞沪深 300ETF 联接基金的持续经营能力，披露与持续经营相关的事项（如适用），并运用持续经营假设，除非基金管理人管理层计划清算华泰柏瑞沪深 300ETF 联接基金、终止运营或别无其他现实的选择。</p> <p>基金管理人治理层负责监督华泰柏瑞沪深 300ETF 联接基金的财务报告过程。</p>
注册会计师对财务报表审计的责任	<p>我们的目标是对财务报表整体是否不存在由于舞弊或错误导致的重大错报获取合理保证，并出具包含审计意见的审计报告。合理保证是高水平的保证，但并不能保证按照审计准则执行的审计在某一重大错报存在时总能发现。错报可能由于舞弊或错误导致，如果合理预期错报单独或汇总起来可能影响财务报表使用者依据财务报表作出的经济决策，则通常认为错报是重大的。</p> <p>在按照审计准则执行审计工作的过程中，我们运用职业判断，并保持职业怀疑。同时，我们也执行以下工作：</p> <p>（一）识别和评估由于舞弊或错误导致的财务报表重大错报风险；设计和实施审计程序以应对这些风险，并获取充分、适当的审计证据，作为发表审计意见的基础。由于舞弊可能涉及串通、伪造、故意遗漏、虚假陈述或凌驾于内部控制之上，未能发现由于舞弊导致的重大错报的风险高于未能发现由于错误导致的重大错报的风险。</p> <p>（二）了解与审计相关的内部控制，以设计恰当的审计程序，</p>

	<p>但目的并非对内部控制的有效性发表意见。</p> <p>(三) 评价基金管理人管理层选用会计政策的恰当性和作出会计估计及相关披露的合理性。</p> <p>(四) 对基金管理人管理层使用持续经营假设的恰当性得出结论。同时, 根据获取的审计证据, 就可能导致对华泰柏瑞沪深 300ETF 联接基金持续经营能力产生重大疑虑的事项或情况是否存在重大不确定性得出结论。如果我们得出结论认为存在重大不确定性, 审计准则要求我们在审计报告中提请报表使用者注意财务报表中的相关披露; 如果披露不充分, 我们应当发表非无保留意见。我们的结论基于截至审计报告日可获得的信息。然而, 未来的事项或情况可能导致华泰柏瑞沪深 300ETF 联接基金不能持续经营。</p> <p>(五) 评价财务报表的总体列报(包括披露)、结构和内容, 并评价财务报表是否公允反映相关交易和事项。</p> <p>我们与基金管理人治理层就计划的审计范围、时间安排和重大审计发现等事项进行沟通, 包括沟通我们在审计中识别出的值得关注的内部控制缺陷。</p>	
会计师事务所的名称	普华永道中天会计师事务所(特殊普通合伙)	
注册会计师的姓名	张炯	朱宏宇
会计师事务所的地址	中国上海市黄浦区湖滨路 202 号领展企业广场 2 座普华永道中心 11 楼	
审计报告日期	2022 年 03 月 30 日	

§ 7 年度财务报表

7.1 资产负债表

会计主体: 华泰柏瑞沪深 300 交易型开放式指数证券投资基金联接基金

报告截止日: 2021 年 12 月 31 日

单位: 人民币元

资 产	附注号	本期末 2021 年 12 月 31 日	上年度末 2020 年 12 月 31 日
资 产:			
银行存款	7.4.7.1	137,461,375.24	141,503,654.11
结算备付金		12,713,098.37	6,487,900.76
存出保证金		246,255.91	462,654.44
交易性金融资产	7.4.7.2	2,489,617,012.81	2,121,529,718.21
其中: 股票投资		74,428,729.57	64,606,995.20
基金投资		2,415,188,283.24	2,056,907,723.01

债券投资		-	15,000.00
资产支持证券投资		-	-
贵金属投资		-	-
衍生金融资产	7.4.7.3	-	-
买入返售金融资产	7.4.7.4	-	-
应收证券清算款		-	28,127.66
应收利息	7.4.7.5	21,409.95	22,202.43
应收股利		-	-
应收申购款		2,060,134.48	974,641.44
递延所得税资产		-	-
其他资产	7.4.7.6	-	-
资产总计		2,642,119,286.76	2,271,008,899.05
负债和所有者权益	附注号	本期末 2021 年 12 月 31 日	上年度末 2020 年 12 月 31 日
负 债:			
短期借款		-	-
交易性金融负债		-	-
衍生金融负债	7.4.7.3	-	-
卖出回购金融资产款		-	-
应付证券清算款		-	-
应付赎回款		2,261,704.51	5,323,475.28
应付管理人报酬		119,612.04	78,766.25
应付托管费		23,922.42	15,753.27
应付销售服务费		485,775.14	297,596.26
应付交易费用	7.4.7.7	231,134.54	90,904.94
应交税费		-	16,815.01
应付利息		-	-
应付利润		-	-
递延所得税负债		-	-
其他负债	7.4.7.8	220,864.69	224,559.19
负债合计		3,343,013.34	6,047,870.20
所有者权益:			
实收基金	7.4.7.9	2,325,463,980.89	1,570,004,742.58
未分配利润	7.4.7.10	313,312,292.53	694,956,286.27
所有者权益合计		2,638,776,273.42	2,264,961,028.85
负债和所有者权益总计		2,642,119,286.76	2,271,008,899.05

注：报告截止日 2021 年 12 月 31 日，基金份额总额 2,325,463,980.89 份，其 A 类基金份额净值 1.1442 元，A 类基金份额 392,468,003.29 份；C 类基金份额净值 1.1328 元，C 类基金份额 1,932,995,977.60 份。

7.2 利润表

会计主体：华泰柏瑞沪深 300 交易型开放式指数证券投资基金联接基金

本报告期：2021 年 1 月 1 日至 2021 年 12 月 31 日

单位：人民币元

项 目	附注号	本期 2021 年 1 月 1 日至 2021 年 12 月 31 日	上年度可比期间 2020 年 1 月 1 日至 2020 年 12 月 31 日
一、收入		-79,692,967.08	781,459,860.70
1. 利息收入		736,824.90	1,105,406.10
其中：存款利息收入	7.4.7.11	644,263.43	1,093,305.46
债券利息收入		92,561.47	12,100.64
资产支持证券利息收入		-	-
买入返售金融资产收入		-	-
证券出借利息收入		-	-
其他利息收入		-	-
2. 投资收益（损失以“-”填列）		242,488,863.94	573,356,750.80
其中：股票投资收益	7.4.7.12	31,064,848.51	37,913,753.06
基金投资收益	7.4.7.13	182,488,738.22	516,311,691.09
债券投资收益	7.4.7.14	19,849.60	28,295.17
资产支持证券投资	7.4.7.14.5	-	-
收益		-	-
贵金属投资收益	7.4.7.15	-	-
衍生工具收益	7.4.7.16	-	17,706,815.53
股利收益	7.4.7.17	28,915,427.61	1,396,195.95
3. 公允价值变动收益（损失以“-”号填列）	7.4.7.18	-323,203,144.49	203,067,040.58
4. 汇兑收益（损失以“-”号填列）		-	-
5. 其他收入（损失以“-”号填列）	7.4.7.19	284,488.57	3,930,663.22
减：二、费用		7,110,308.51	6,498,286.46
1. 管理人报酬	7.4.10.2.1	1,085,610.26	1,123,166.00
2. 托管费	7.4.10.2.2	217,122.07	224,633.22
3. 销售服务费	7.4.10.2.3	4,583,917.47	3,331,126.60
4. 交易费用	7.4.7.20	1,002,865.36	1,484,821.11
5. 利息支出		-	-
其中：卖出回购金融资产支出		-	-
6. 税金及附加		-	63,744.53
7. 其他费用	7.4.7.21	220,793.35	270,795.00
三、利润总额（亏损总额以“-”号填列）		-86,803,275.59	774,961,574.24

减：所得税费用		-	-
四、净利润（净亏损以“-”号填列）		-86,803,275.59	774,961,574.24

7.3 所有者权益（基金净值）变动表

会计主体：华泰柏瑞沪深 300 交易型开放式指数证券投资基金联接基金

本报告期：2021 年 1 月 1 日至 2021 年 12 月 31 日

单位：人民币元

项目	本期 2021 年 1 月 1 日至 2021 年 12 月 31 日		
	实收基金	未分配利润	所有者权益合计
一、期初所有者权益（基金净值）	1,570,004,742.58	694,956,286.27	2,264,961,028.85
二、本期经营活动产生的基金净值变动数（本期利润）	-	-86,803,275.59	-86,803,275.59
三、本期基金份额交易产生的基金净值变动数（净值减少以“-”号填列）	755,459,238.31	230,965,535.38	986,424,773.69
其中：1. 基金申购款	2,782,343,593.74	826,004,241.82	3,608,347,835.56
2. 基金赎回款	-2,026,884,355.43	-595,038,706.44	-2,621,923,061.87
四、本期向基金份额持有人分配利润产生的基金净值变动（净值减少以“-”号填列）	-	-525,806,253.53	-525,806,253.53
五、期末所有者权益（基金净值）	2,325,463,980.89	313,312,292.53	2,638,776,273.42
项目	上年度可比期间 2020 年 1 月 1 日至 2020 年 12 月 31 日		
	实收基金	未分配利润	所有者权益合计
一、期初所有者权益（基金净值）	2,605,360,317.64	499,809,983.41	3,105,170,301.05
二、本期经营活动产生的基金净值变动数（本期	-	774,961,574.24	774,961,574.24

利润)			
三、本期基金份额交易产生的基金净值变动数(净值减少以“-”号填列)	-1,035,355,575.06	-440,265,904.41	-1,475,621,479.47
其中:1.基金申购款	3,044,310,148.74	428,215,731.59	3,472,525,880.33
2.基金赎回款	-4,079,665,723.80	-868,481,636.00	-4,948,147,359.80
四、本期向基金份额持有人分配利润产生的基金净值变动(净值减少以“-”号填列)	-	-139,549,366.97	-139,549,366.97
五、期末所有者权益(基金净值)	1,570,004,742.58	694,956,286.27	2,264,961,028.85

报表附注为财务报表的组成部分。

本报告 7.1 至 7.4 财务报表由下列负责人签署:

韩勇

房伟力

赵景云

基金管理人负责人

主管会计工作负责人

会计机构负责人

7.4 报表附注

7.4.1 基金基本情况

华泰柏瑞沪深 300 交易型开放式指数证券投资基金联接基金(以下简称“本基金”)经中国证券监督管理委员会(以下简称“中国证监会”)证监许可[2012]392 号《关于核准华泰柏瑞沪深 300 交易型开放式指数证券投资基金及联接基金募集的批复》核准,由华泰柏瑞基金管理有限公司依照《中华人民共和国证券投资基金法》和《华泰柏瑞沪深 300 交易型开放式指数证券投资基金联接基金基金合同》负责公开募集。本基金为契约型开放式,存续期限不定,首次设立募集不包括认购资金利息共募集人民币 366,989,094.83 元,业经普华永道中天会计师事务所有限公司普华永道中天验字(2012)第 171 号验资报告予以验证。经向中国证监会备案,《华泰柏瑞沪深 300 交易型开放式指数证券投资基金联接基金基金合同》于 2012 年 5 月 29 日正式生效,基金合同生效日的基金份额总额为 367,019,682.35 份基金份额,其中认购资金利息折合 30,587.52 份基金份额。本基金的基金管理人为华泰柏瑞基金管理有限公司,基金托管人为中国工商银行股份有限公司。

根据基金管理人华泰柏瑞基金管理有限公司于 2018 年 6 月 29 日发布的《关于华泰柏瑞沪深

300 交易型开放式指数证券投资基金联接基金增加 C 类份额并修改基金合同的公告》，经与基金托管人协商一致并报中国证监会备案，自 2018 年 7 月 2 日起对本基金增加 C 类基金份额并相应修改法律文件。在投资者申购时收取申购费用而不计提销售服务费的，称为 A 类基金份额；在投资者申购时不收取申购费用，且从本类别基金资产中计提销售服务费的，称为 C 类基金份额。本基金 A 类基金份额和 C 类基金份额分别设置代码，分别计算基金份额净值并分别公告。投资者可自行选择申购的基金份额类别，但不同基金份额类别之间不得互相转换。

本基金为华泰柏瑞沪深 300 交易型开放式指数证券投资基金(以下简称“目标 ETF”)的联接基金。目标 ETF 是采用完全复制法实现对沪深 300 指数紧密跟踪的全被动指数基金，本基金主要通过投资于目标 ETF 实现对业绩比较基准的紧密跟踪，力争使本基金日均跟踪偏离度的绝对值不超过 0.3%，年跟踪误差不超过 4%。

根据《中华人民共和国证券投资基金法》和《华泰柏瑞沪深 300 交易型开放式指数证券投资基金联接基金基金合同》的有关规定，本基金资产投资于具有良好流动性的金融工具，包括目标 ETF、沪深 300 指数成份股及备选成份股、非成份股、存托凭证、债券、新股(一级市场初次发行和增发)、权证、股指期货、货币市场工具以及法律法规或中国证监会允许基金投资的其他金融工具。正常情况下，本基金资产中投资于目标 ETF 的比例不低于基金资产净值的 90%；现金(不包括结算备付金、存出保证金、应收申购款等)或者到期日在一年以内的政府债券不低于基金资产净值的 5%；股指期货以套期保值为目的，权证、股指期货及其他金融工具的投资比例依照法律法规或监管机构的规定执行。本基金的业绩比较基准为：沪深 300 指数 \times 95% + 银行活期存款税后收益率 \times 5%。

本财务报表由本基金的基金管理人华泰柏瑞基金管理有限公司于 2022 年 3 月 30 日批准报出。

7.4.2 会计报表的编制基础

本基金的财务报表按照财政部于 2006 年 2 月 15 日及以后期间颁布的《企业会计准则—基本准则》、各项具体会计准则及相关规定(以下合称“企业会计准则”)、中国证监会颁布的《证券投资基金信息披露 XBRL 模板第 3 号<年度报告和中期报告>》、中国证券投资基金业协会(以下简称“中国基金业协会”)颁布的《证券投资基金会计核算业务指引》、《华泰柏瑞沪深 300 交易型开放式指数证券投资基金联接基金基金合同》和在财务报表附注 7.4.4 所列示的中国证监会、中国基金业协会发布的有关规定及允许的基金行业实务操作编制。

本财务报表以持续经营为基础编制。

7.4.3 遵循企业会计准则及其他有关规定的声明

本基金 2021 年度财务报表符合企业会计准则的要求，真实、完整地反映了本基金 2021 年 12

月 31 日的财务状况以及 2021 年度的经营成果和基金净值变动情况等有关信息。

7.4.4 重要会计政策和会计估计

7.4.4.1 会计年度

本基金会计年度为公历 1 月 1 日起至 12 月 31 日止。

7.4.4.2 记账本位币

本基金的记账本位币为人民币。

7.4.4.3 金融资产和金融负债的分类

(1) 金融资产的分类

金融资产于初始确认时分类为：以公允价值计量且其变动计入当期损益的金融资产、应收款项、可供出售金融资产及持有至到期投资。金融资产的分类取决于本基金对金融资产的持有意图和持有能力。本基金现无金融资产分类为可供出售金融资产及持有至到期投资。

本基金目前以交易目的持有的股票投资、基金投资、债券投资和衍生工具分类为以公允价值计量且其变动计入当期损益的金融资产。除衍生工具所产生的金融资产在资产负债表中以衍生金融资产列示外，以公允价值计量且其变动计入当期损益的金融资产在资产负债表中以交易性金融资产列示。

本基金持有的其他金融资产分类为应收款项，包括银行存款和其他各类应收款项等。应收款项是指在活跃市场中没有报价、回收金额固定或可确定的非衍生金融资产。

(2) 金融负债的分类

金融负债于初始确认时分类为：以公允价值计量且其变动计入当期损益的金融负债及其他金融负债。本基金目前暂无金融负债分类为以公允价值计量且其变动计入当期损益的金融负债。本基金持有的其他金融负债包括其他各类应付款项等。

7.4.4.4 金融资产和金融负债的初始确认、后续计量和终止确认

金融资产或金融负债于本基金成为金融工具合同的一方时，按公允价值在资产负债表内确认。以公允价值计量且其变动计入当期损益的金融资产，取得时发生的相关交易费用计入当期损益；对于支付的价款中包含的债券起息日或上次除息日至购买日止的利息，单独确认为应收项目。应收款项和其他金融负债的相关交易费用计入初始确认金额。

对于以公允价值计量且其变动计入当期损益的金融资产，按照公允价值进行后续计量；对于应收款项和其他金融负债采用实际利率法，以摊余成本进行后续计量。

金融资产满足下列条件之一的，予以终止确认：(1) 收取该金融资产现金流量的合同权利终止；(2) 该金融资产已转移，且本基金将金融资产所有权上几乎所有的风险和报酬转移给转入方；或

者(3) 该金融资产已转移,虽然本基金既没有转移也没有保留金融资产所有权上几乎所有的风险和报酬,但是放弃了对该金融资产控制。

金融资产终止确认时,其账面价值与收到的对价的差额,计入当期损益。

当金融负债的现时义务全部或部分已经解除时,终止确认该金融负债或义务已解除的部分。终止确认部分的账面价值与支付的对价之间的差额,计入当期损益。

7.4.4.5 金融资产和金融负债的估值原则

本基金持有的股票投资、基金投资、债券投资和衍生工具按如下原则确定公允价值并进行估值:

(1) 存在活跃市场的金融工具按其估值日的市场交易价格确定公允价值;估值日无交易且最近交易日后未发生影响公允价值计量的重大事件的,按最近交易日的市场交易价格确定公允价值。有充足证据表明估值日或最近交易日的市场交易价格不能真实反映公允价值的,应对市场交易价格进行调整,确定公允价值。与上述投资品种相同,但具有不同特征的,应以相同资产或负债的公允价值为基础,并在估值技术中考虑不同特征因素的影响。特征是指对资产出售或使用的限制等,如果该限制是针对资产持有者的,那么在估值技术中不应将该限制作为特征考虑。此外,基金管理人不应考虑因大量持有相关资产或负债所产生的溢价或折价。

(2) 当金融工具不存在活跃市场,采用在当前情况下适用并且有足够可利用数据和其他信息支持的估值技术确定公允价值。采用估值技术时,优先使用可观察输入值,只有在无法取得相关资产或负债可观察输入值或取得不切实可行的情况下,才可以使用不可观察输入值。

(3) 如经济环境发生重大变化或证券发行人发生影响金融工具价格的重大事件,应对估值进行调整并确定公允价值。

7.4.4.6 金融资产和金融负债的抵销

本基金持有的资产和承担的负债基本为金融资产和金融负债。当本基金 1) 具有抵销已确认金额的法定权利且该种法定权利现在是可执行的;且 2) 交易双方准备按净额结算时,金融资产与金融负债按抵销后的净额在资产负债表中列示。

7.4.4.7 实收基金

实收基金为对外发行基金份额所募集的总金额在扣除损益平准金分摊部分后的余额。由于申购和赎回引起的实收基金变动分别于基金申购确认日及基金赎回确认日认列。上述申购和赎回分别包括基金转换所引起的转入基金的实收基金增加和转出基金的实收基金减少。

7.4.4.8 损益平准金

损益平准金包括已实现平准金和未实现平准金。已实现平准金指在申购或赎回基金份额时,

申购或赎回款项中包含的按累计未分配的已实现损益占基金净值比例计算的金额。未实现平准金指在申购或赎回基金份额时，申购或赎回款项中包含的按累计未实现损益占基金净值比例计算的金额。损益平准金于基金申购确认日或基金赎回确认日认列，并于期末全额转入未分配利润/(累计亏损)。

7.4.4.9 收入/(损失)的确认和计量

股票投资在持有期间应取得的现金股利扣除由上市公司代扣代缴的个人所得税后的净额确认为投资收益。基金投资在持有期间应取得的红利于除权日确认为投资收益。债券投资在持有期间应取得的按票面利率或者发行价计算的利息扣除在适用情况下由债券发行企业代扣代缴的个人所得税及由基金管理人缴纳的增值税后的净额确认为利息收入。

以公允价值计量且其变动计入当期损益的金融资产在持有期间的公允价值变动确认为公允价值变动损益；于处置时，其处置价格与初始确认金额之间的差额扣除在适用情况下由基金管理人缴纳的增值税后的净额确认为投资收益，其中包括从公允价值变动损益结转的公允价值累计变动额。应收款项在持有期间确认的利息收入按实际利率法计算，实际利率法与直线法差异较小的则按直线法计算。

7.4.4.10 费用的确认和计量

本基金的管理人报酬、托管费和销售服务费在费用涵盖期间按基金合同约定的费率和计算方法逐日确认。

其他金融负债在持有期间确认的利息支出按实际利率法计算，实际利率法与直线法差异较小的则按直线法计算。

7.4.4.11 基金的收益分配政策

本基金同一类别的每一基金份额享有同等分配权。本基金收益以现金形式分配，但基金份额持有人可选择现金红利或将现金红利按分红除权日的基金份额净值自动转为基金份额进行再投资。若期末未分配利润中的未实现部分为正数，包括基金经营活动产生的未实现损益以及基金份额交易产生的未实现平准金等，则期末可供分配利润的金额为期末未分配利润中的已实现部分；若期末未分配利润的未实现部分为负数，则期末可供分配利润的金额为期末未分配利润，即已实现部分相抵未实现部分后的余额。

经宣告的拟分配基金收益于分红除权日从所有者权益转出。

7.4.4.12 分部报告

本基金以内部组织结构、管理要求、内部报告制度为依据确定经营分部，以经营分部为基础确定报告分部并披露分部信息。经营分部是指本基金内同时满足下列条件的组成部分：(1) 该组

成部分能够在日常活动中产生收入、发生费用；(2) 本基金的基金管理人能够定期评价该组成部分的经营成果，以决定向其配置资源、评价其业绩；(3) 本基金能够取得该组成部分的财务状况、经营成果和现金流量等有关会计信息。如果两个或多个经营分部具有相似的经济特征，并且满足一定条件的，则合并为一个经营分部。

本基金目前以一个单一的经营分部运作，不需要披露分部信息。

7.4.4.13 其他重要的会计政策和会计估计

根据本基金的估值原则和中国证监会允许的基金行业估值实务操作，本基金确定以下类别股票投资和债券投资的公允价值时采用的估值方法及其关键假设如下：

(1) 对于证券交易所上市的股票和债券，若出现重大事项停牌或交易不活跃(包括涨跌停时的交易不活跃)等情况，本基金根据中国证监会公告[2017]13 号《中国证监会关于证券投资基金估值业务的指导意见》，根据具体情况采用《关于发布中基协(AMAC)基金行业股票估值指数的通知》提供的指数收益法等估值技术进行估值。

(2) 对于在锁定期内的非公开发行股票、首次公开发行股票时公司股东公开发售股份、通过大宗交易取得的带限售期的股票等流通受限股票，根据中国基金业协会中基协发[2017]6 号《关于发布〈证券投资基金投资流通受限股票估值指引(试行)〉的通知》之附件《证券投资基金投资流通受限股票估值指引(试行)》(以下简称“指引”)，按估值日在证券交易所上市交易的同一股票的公允价值扣除中证指数有限公司根据指引所独立提供的该流通受限股票剩余限售期对应的流动性折扣后的价值进行估值。

(3) 对于在证券交易所上市或挂牌转让的固定收益品种(可转换债券、资产支持证券和私募债券除外)及在银行间同业市场交易的固定收益品种，根据中国证监会公告[2017]13 号《中国证监会关于证券投资基金估值业务的指导意见》及《中国证券投资基金业协会估值核算工作小组关于 2015 年 1 季度固定收益品种的估值处理标准》采用估值技术确定公允价值。本基金持有的证券交易所上市或挂牌转让的固定收益品种(可转换债券、资产支持证券和私募债券除外)，按照中证指数有限公司所独立提供的估值结果确定公允价值。本基金持有的银行间同业市场固定收益品种按照中债金融估值中心有限公司所独立提供的估值结果确定公允价值。

7.4.5 会计政策和会计估计变更以及差错更正的说明

7.4.5.1 会计政策变更的说明

财政部于 2017 年颁布了修订后的《企业会计准则第 14 号—收入》，本基金于 2021 年 1 月 1 日起执行。本基金在编制 2021 年度财务报表时已采用该准则，该准则的采用未对本基金财务报表产生重大影响。

7.4.5.2 会计估计变更的说明

本基金本报告期未发生会计估计变更。

7.4.5.3 差错更正的说明

本基金在本报告期间无须说明的会计差错更正。

7.4.6 税项

根据财政部、国家税务总局财税[2002]128 号《关于开放式证券投资基金有关税收问题的通知》、财税[2008]1 号《关于企业所得税若干优惠政策的通知》、财税[2012]85 号《关于实施上市公司股息红利差别化个人所得税政策有关问题的通知》、财税[2015]101 号《关于上市公司股息红利差别化个人所得税政策有关问题的通知》、财税[2016]36 号《关于全面推开营业税改征增值税试点的通知》、财税[2016]46 号《关于进一步明确全面推开营改增试点金融业有关政策的通知》、财税[2016]70 号《关于金融机构同业往来等增值税政策的补充通知》、财税[2016]140 号《关于明确金融房地产开发教育辅助服务等增值税政策的通知》、财税[2017]2 号《关于资管产品增值税政策有关问题的补充通知》、财税[2017]56 号《关于资管产品增值税有关问题的通知》、财税[2017]90 号《关于租入固定资产进项税额抵扣等增值税政策的通知》及其他相关财税法规和实务操作，主要税项列示如下：

(1) 资管产品运营过程中发生的增值税应税行为，以资管产品管理人为增值税纳税人。资管产品管理人运营资管产品过程中发生的增值税应税行为，暂适用简易计税方法，按照 3% 的征收率缴纳增值税。对资管产品在 2018 年 1 月 1 日前运营过程中发生的增值税应税行为，未缴纳增值税的，不再缴纳；已缴纳增值税的，已纳税额从资管产品管理人以后月份的增值税应纳税额中抵减。

对证券投资基金管理人运用基金买卖股票、债券的转让收入免征增值税，对国债、地方政府债以及金融同业往来利息收入亦免征增值税。资管产品管理人运营资管产品提供的贷款服务，以 2018 年 1 月 1 日起产生的利息及利息性质的收入为销售额。资管产品管理人运营资管产品转让 2017 年 12 月 31 日前取得的基金、非货物期货，可以选择按照实际买入价计算销售额，或者以 2017 年最后一个交易日的基金份额净值、非货物期货结算价格作为买入价计算销售额。

(2) 对基金从证券市场中取得的收入，包括买卖股票、债券的差价收入，股票的股息、红利收入，债券的利息收入及其他收入，暂不征收企业所得税。

(3) 对基金取得的企业债券利息收入，应由发行债券的企业在向基金支付利息时代扣代缴 20% 的个人所得税。对基金从上市公司取得的股息红利所得，持股期限在 1 个月以内(含 1 个月)的，其股息红利所得全额计入应纳税所得额；持股期限在 1 个月以上至 1 年(含 1 年)的，暂减按 50% 计入应纳税所得额；持股期限超过 1 年的，暂免征收个人所得税。对基金持有的上市公司限售

股，解禁后取得的股息、红利收入，按照上述规定计算纳税，持股时间自解禁日起计算；解禁前取得的股息、红利收入继续暂减按 50% 计入应纳税所得额。上述所得统一适用 20% 的税率计征个人所得税。

(4) 基金卖出股票按 0.1% 的税率缴纳股票交易印花税，买入股票不征收股票交易印花税。

(5) 本基金的城市维护建设税、教育费附加和地方教育附加等税费按照实际缴纳增值税额的适用比例计算缴纳。

7.4.7 重要财务报表项目的说明

7.4.7.1 银行存款

单位：人民币元

项目	本期末 2021 年 12 月 31 日	上年度末 2020 年 12 月 31 日
活期存款	137,461,375.24	141,503,654.11
定期存款	-	-
其中：存款期限 1 个月以内	-	-
存款期限 1-3 个月	-	-
存款期限 3 个月以上	-	-
其他存款	-	-
合计	137,461,375.24	141,503,654.11

7.4.7.2 交易性金融资产

单位：人民币元

项目	本期末 2021 年 12 月 31 日		
	成本	公允价值	公允价值变动
股票	73,448,018.10	74,428,729.57	980,711.47
贵金属投资-金交所黄金合约	-	-	-
债券	交易所市场	-	-
	银行间市场	-	-
	合计	-	-
资产支持证券	-	-	-
基金	2,279,798,918.18	2,415,188,283.24	135,389,365.06
其他	-	-	-
合计	2,353,246,936.28	2,489,617,012.81	136,370,076.53
项目	上年度末 2020 年 12 月 31 日		
	成本	公允价值	公允价值变动
股票	41,818,032.03	64,606,995.20	22,788,963.17

贵金属投资-金交所黄金合约		-	-	-
债券	交易所市场	15,000.00	15,000.00	-
	银行间市场	-	-	-
	合计	15,000.00	15,000.00	-
资产支持证券		-	-	-
基金		1,620,123,465.16	2,056,907,723.01	436,784,257.85
其他		-	-	-
合计		1,661,956,497.19	2,121,529,718.21	459,573,221.02

7.4.7.3 衍生金融资产/负债

注：本基金本报告期末及上年度末未持有衍生金融资产/负债。

7.4.7.4 买入返售金融资产

7.4.7.4.1 各项买入返售金融资产期末余额

注：本基金本报告期末及上年度末未持有买入返售金融资产。

7.4.7.4.2 期末买断式逆回购交易中取得的债券

注：本基金本报告期末及上年度末未持有从买断式逆回购交易中取得的债券。

7.4.7.5 应收利息

单位：人民币元

项目	本期末 2021 年 12 月 31 日	上年度末 2020 年 12 月 31 日
应收活期存款利息	15,241.39	19,001.00
应收定期存款利息	-	-
应收其他存款利息	-	-
应收结算备付金利息	6,046.68	2,971.34
应收债券利息	-	1.07
应收资产支持证券利息	-	-
应收买入返售证券利息	-	-
应收申购款利息	-	-
应收黄金合约拆借孳息	-	-
应收出借证券利息	-	-
其他	121.88	229.02
合计	21,409.95	22,202.43

7.4.7.6 其他资产

注：本基金本报告期末及上年度末未持有其他资产。

7.4.7.7 应付交易费用

单位：人民币元

项目	本期末 2021 年 12 月 31 日	上年度末 2020 年 12 月 31 日
交易所市场应付交易费用	231,134.54	90,904.94

银行间市场应付交易费用	-	-
合计	231,134.54	90,904.94

7.4.7.8 其他负债

单位：人民币元

项目	本期末 2021 年 12 月 31 日	上年度末 2020 年 12 月 31 日
应付券商交易单元保证金	-	-
应付赎回费	864.69	4,559.19
应付证券出借违约金	-	-
预提费用	220,000.00	220,000.00
合计	220,864.69	224,559.19

7.4.7.9 实收基金

金额单位：人民币元

华泰柏瑞沪深 300ETF 联接 A

项目	本期 2021 年 1 月 1 日至 2021 年 12 月 31 日	
	基金份额（份）	账面金额
上年度末	349,653,736.56	349,653,736.56
本期申购	366,568,242.31	366,568,242.31
本期赎回（以“-”号填列）	-323,753,975.58	-323,753,975.58
-基金拆分/份额折算前	-	-
基金拆分/份额折算调整	-	-
本期申购	-	-
本期赎回（以“-”号填列）	-	-
本期末	392,468,003.29	392,468,003.29

华泰柏瑞沪深 300ETF 联接 C

项目	本期 2021 年 1 月 1 日至 2021 年 12 月 31 日	
	基金份额（份）	账面金额
上年度末	1,220,351,006.02	1,220,351,006.02
本期申购	2,415,775,351.43	2,415,775,351.43
本期赎回（以“-”号填列）	-1,703,130,379.85	-1,703,130,379.85
-基金拆分/份额折算前	-	-
基金拆分/份额折算调整	-	-
本期申购	-	-
本期赎回（以“-”号填列）	-	-
本期末	1,932,995,977.60	1,932,995,977.60

注：申购含红利再投、转换入份额；赎回含转换出份额。

7.4.7.10 未分配利润

单位：人民币元

华泰柏瑞沪深 300ETF 联接 A

项目	已实现部分	未实现部分	未分配利润合计
上年度末	174,374,301.40	-17,241,387.15	157,132,914.25
本期利润	47,169,172.10	-60,301,717.05	-13,132,544.95
本期基金份额交易产生的变动数	15,411,099.21	-14,024,626.78	1,386,472.43
其中：基金申购款	163,424,598.88	-59,587,201.25	103,837,397.63
基金赎回款	-148,013,499.67	45,562,574.47	-102,450,925.20
本期已分配利润	-88,783,708.13	-	-88,783,708.13
本期末	148,170,864.58	-91,567,730.98	56,603,133.60

华泰柏瑞沪深 300ETF 联接 C

项目	已实现部分	未实现部分	未分配利润合计
上年度末	400,911,216.03	136,912,155.99	537,823,372.02
本期利润	189,230,696.80	-262,901,427.44	-73,670,730.64
本期基金份额交易产生的变动数	239,712,592.02	-10,133,529.07	229,579,062.95
其中：基金申购款	699,109,662.65	23,057,181.54	722,166,844.19
基金赎回款	-459,397,070.63	-33,190,710.61	-492,587,781.24
本期已分配利润	-437,022,545.40	-	-437,022,545.40
本期末	392,831,959.45	-136,122,800.52	256,709,158.93

7.4.7.11 存款利息收入

单位：人民币元

项目	本期 2021 年 1 月 1 日至 2021 年 12 月 31 日	上年度可比期间 2020 年 1 月 1 日至 2020 年 12 月 31 日
活期存款利息收入	511,871.66	835,695.92
定期存款利息收入	-	-
其他存款利息收入	-	-
结算备付金利息收入	127,433.07	249,103.04
其他	4,958.70	8,506.50
合计	644,263.43	1,093,305.46

7.4.7.12 股票投资收益

7.4.7.12.1 股票投资收益项目构成

单位：人民币元

项目	本期 2021 年 1 月 1 日至 2021 年 12 月 31 日	上年度可比期间 2020 年 1 月 1 日至 2020 年 12 月 31 日
股票投资收益——买卖股票差价收入	35,803,234.96	33,882,073.76
股票投资收益——赎回差价收入	-	-
股票投资收益——申购	-4,738,386.45	4,031,679.30

差价收入		
股票投资收益——证券 出借差价收入	-	-
合计	31,064,848.51	37,913,753.06

7.4.7.12.2 股票投资收益——买卖股票差价收入

单位：人民币元

项目	本期 2021 年 1 月 1 日至 2021 年 12 月 31 日	上年度可比期间 2020 年 1 月 1 日至 2020 年 12 月 31 日
卖出股票成交总额	195,734,467.92	142,906,337.41
减：卖出股票成本总额	159,931,232.96	109,024,263.65
买卖股票差价收入	35,803,234.96	33,882,073.76

7.4.7.12.3 股票投资收益——赎回差价收入

注：无。

7.4.7.12.4 股票投资收益——申购差价收入

单位：人民币元

项目	本期 2021 年 1 月 1 日至 2021 年 12 月 31 日	上年度可比期间 2020 年 1 月 1 日至 2020 年 12 月 31 日
申购基金份额总额	412,197,684.64	1,311,252,030.00
减：现金支付申购款总额	175,672,602.02	542,094,319.81
减：申购股票成本总额	241,263,469.07	765,126,030.89
申购差价收入	-4,738,386.45	4,031,679.30

7.4.7.12.5 股票投资收益——证券出借差价收入

注：本基金本报告期及上年度可比期间无证券出借差价收入。

7.4.7.13 基金投资收益

单位：人民币元

项目	本期 2021 年 1 月 1 日至 2021 年 12 月 31 日	上年度可比期间 2020 年 1 月 1 日至 2020 年 12 月 31 日
卖出/赎回基金成交总额	1,366,173,473.20	3,796,236,894.22
减：卖出/赎回基金成本总额	1,183,684,734.98	3,279,925,203.13
基金投资收益	182,488,738.22	516,311,691.09

7.4.7.14 债券投资收益

7.4.7.14.1 债券投资收益项目构成

单位：人民币元

项目	本期 2021年1月1日至2021年12月31 日	上年度可比期间 2020年1月1日至2020年12月31 日
债券投资收益——买卖 债券（、债转股及债券 到期兑付）差价收入	19,849.60	28,295.17
债券投资收益——赎回 差价收入	—	—
债券投资收益——申购 差价收入	—	—
合计	19,849.60	28,295.17

7.4.7.14.2 债券投资收益——买卖债券差价收入

单位：人民币元

项目	本期 2021年1月1日至2021年12月31 日	上年度可比期间 2020年1月1日至2020年12月 31日
卖出债券（、债转股及债 券到期兑付）成交总额	9,337,970.24	12,302,432.59
减：卖出债券（、债转股 及债券到期兑付）成本总 额	9,117,200.00	11,998,336.40
减：应收利息总额	200,920.64	275,801.02
买卖债券差价收入	19,849.60	28,295.17

7.4.7.14.3 债券投资收益——赎回差价收入

注：无。

7.4.7.14.4 债券投资收益——申购差价收入

注：无。

7.4.7.14.5 资产支持证券投资收益

注：本基金本报告期内及上年度可比期间无资产支持证券投资收益。

7.4.7.15 贵金属投资收益

7.4.7.15.1 贵金属投资收益项目构成

注：无。

7.4.7.15.2 贵金属投资收益——买卖贵金属差价收入

注：本基金本报告期内及上年度可比期间无贵金属投资收益-买卖贵金属差价收入。

7.4.7.15.3 贵金属投资收益——赎回差价收入

注：无。

7.4.7.15.4 贵金属投资收益——申购差价收入

注：无。

7.4.7.16 衍生工具收益

7.4.7.16.1 衍生工具收益——买卖权证差价收入

注：本基金本报告期内及上年度可比期间无衍生工具收益——买卖权证差价收入。

7.4.7.16.2 衍生工具收益——其他投资收益

单位：人民币元

项目	本期收益金额 2021 年 1 月 1 日至 2021 年 12 月 31 日	上年度可比期间 收益金额 2020 年 1 月 1 日至 2020 年 12 月 31 日
股指期货-投资收益	-	17,706,815.53

7.4.7.17 股利收益

单位：人民币元

项目	本期 2021 年 1 月 1 日至 2021 年 12 月 31 日	上年度可比期间 2020 年 1 月 1 日至 2020 年 12 月 31 日
股票投资产生的股利收益	1,407,379.70	1,396,195.95
其中：证券出借权益补偿收入	-	-
基金投资产生的股利收益	27,508,047.91	-
合计	28,915,427.61	1,396,195.95

7.4.7.18 公允价值变动收益

单位：人民币元

项目名称	本期 2021 年 1 月 1 日至 2021 年 12 月 31 日	上年度可比期间 2020 年 1 月 1 日至 2020 年 12 月 31 日
1. 交易性金融资产	-323,203,144.49	203,067,040.58
股票投资	-21,808,251.70	16,735,567.77
债券投资	-	-14,827.00
资产支持证券投资	-	-
基金投资	-301,394,892.79	186,346,299.81
贵金属投资	-	-
其他	-	-
2. 衍生工具	-	-
权证投资	-	-

3. 其他	-	-
减：应税金融商品公允价值变动产生的预估增值税	-	-
合计	-323,203,144.49	203,067,040.58

7.4.7.19 其他收入

单位：人民币元

项目	本期 2021 年 1 月 1 日至 2021 年 12 月 31 日	上年度可比期间 2020 年 1 月 1 日至 2020 年 12 月 31 日
基金赎回费收入	273,286.63	3,851,569.80
转换费收入	11,201.94	79,093.42
合计	284,488.57	3,930,663.22

注：1. 本基金的赎回费率按持有期间递减，不低于赎回费总额的 25% 归入基金资产。对持续持有期少于 7 日的投资者收取不低于 1.5% 的赎回费，并全额计入基金财产。

2. 本基金的转换费由申购补差费和转出基金的赎回费两部分构成，其中转出基金的不低于赎回费的 25% 归入转出基金的基金资产。

7.4.7.20 交易费用

单位：人民币元

项目	本期 2021 年 1 月 1 日至 2021 年 12 月 31 日	上年度可比期间 2020 年 1 月 1 日至 2020 年 12 月 31 日
交易所市场交易费用	877,625.07	1,229,809.98
银行间市场交易费用	-	-
交易基金产生的费用	125,240.29	231,928.36
其中：申购费	3,687.90	17,263.15
赎回费	-	-
交易费	121,552.39	214,665.21
期货交易费用	-	23,082.77
合计	1,002,865.36	1,484,821.11

7.4.7.21 其他费用

单位：人民币元

项目	本期 2021 年 1 月 1 日至 2021 年 12 月 31 日	上年度可比期间 2020 年 1 月 1 日至 2020 年 12 月 31 日
审计费用	100,000.00	100,000.00
信息披露费	120,000.00	120,000.00
证券出借违约金	-	-
银行划款手续费	793.35	795.00
其他费用	-	50,000.00
合计	220,793.35	270,795.00

7.4.8 或有事项、资产负债表日后事项的说明

7.4.8.1 或有事项

截至资产负债表日，本基金并无须作披露的或有事项。

7.4.8.2 资产负债表日后事项

截至财务报表报出日，本基金并无须作披露的资产负债表日后事项。

7.4.9 关联方关系

关联方名称	与本基金的关系
华泰柏瑞基金管理有限公司（“华泰柏瑞基金”）	基金管理人、基金注册登记机构、基金销售机构
中国工商银行股份有限公司（“中国工商银行”）	基金托管人、基金销售机构
华泰证券股份有限公司（“华泰证券”）	基金管理人的股东、基金销售机构
PineBridge Investment LLC	基金管理人的股东
苏州新区高新技术产业股份有限公司	基金管理人的股东
华泰联合证券有限责任公司（“华泰联合证券”）	基金管理人的股东华泰证券的控股子公司
柏瑞爱建资产管理（上海）有限公司	基金管理人的控股子公司
华泰柏瑞沪深 300 交易型开放式指数证券投资基金（“目标 ETF”）	本基金的基金管理人管理的其他基金

注：下述关联交易均在正常业务范围内按一般商业条款订立

7.4.10 本报告期及上年度可比期间的关联方交易

7.4.10.1 通过关联方交易单元进行的交易

7.4.10.1.1 股票交易

注：本基金本报告期内及上年度可比期间未有通过关联方交易单元进行的股票交易。

7.4.10.1.2 基金交易

注：无。

7.4.10.1.3 权证交易

注：本基金本报告期内及上年度可比期间未有通过关联方交易单元进行的权证交易。

7.4.10.1.4 应支付关联方的佣金

注：本基金本报告期内及上年度可比期间未有应支付关联方的佣金。

7.4.10.2 关联方报酬

7.4.10.2.1 基金管理费

单位：人民币元

项目	本期	上年度可比期间
----	----	---------

	2021 年 1 月 1 日至 2021 年 12 月 31 日	2020 年 1 月 1 日至 2020 年 12 月 31 日
当期发生的基金应支付的管理费	1,085,610.26	1,123,166.00
其中：支付销售机构的客户维护费	1,019,995.39	1,674,483.99

注：本基金基金财产中投资于目标 ETF 的部分不收取管理费。支付基金管理人华泰柏瑞基金的管理人报酬按前一日基金资产净值扣除所持有目标 ETF 基金份额部分的基金资产后的余额（若为负数，则取零）的 0.50% 的年费率计提，逐日累计至每月月底，按月支付。其计算公式为：

日管理人报酬 = (前一日基金资产净值 - 前一日所持有目标 ETF 基金份额部分的基金资产) × 0.50% / 当年天数。

7.4.10.2.2 基金托管费

单位：人民币元

项目	本期 2021 年 1 月 1 日至 2021 年 12 月 31 日	上年度可比期间 2020 年 1 月 1 日至 2020 年 12 月 31 日
当期发生的基金应支付的托管费	217,122.07	224,633.22

注：本基金基金财产中投资于目标 ETF 的部分不收取托管费，支付基金托管人中国工商银行的托管费按前一日基金资产净值扣除所持有目标 ETF 基金份额部分的基金资产后的余额（若为负数，则取零）的 0.10% 的年费率计提，逐日累计至每月月底，按月支付。其计算公式为：

日托管费 = (前一日基金资产净值 - 前一日所持有目标 ETF 基金份额部分的基金资产) × 0.10% / 当年天数。

7.4.10.2.3 销售服务费

单位：人民币元

获得销售服务费的各关联方名称	本期 2021 年 1 月 1 日至 2021 年 12 月 31 日		
	当期发生的基金应支付的销售服务费		
	华泰柏瑞沪深 300ETF 联接 A	华泰柏瑞沪深 300ETF 联接 C	合计
	接 A	接 C	
华泰柏瑞基金管理有限公司	0.00	4,060,938.19	4,060,938.19
合计	0.00	4,060,938.19	4,060,938.19
获得销售服务费的各关联方名称	上年度可比期间 2020 年 1 月 1 日至 2020 年 12 月 31 日		
	当期发生的基金应支付的销售服务费		
	华泰柏瑞沪深 300ETF 联接 A	华泰柏瑞沪深 300ETF 联接 C	合计
	接 A	接 C	

华泰柏瑞基金管理有限公司	0.00	2,405,571.56	2,405,571.56
合计	0.00	2,405,571.56	2,405,571.56

注：支付基金销售机构的销售服务费按前一日 C 类基金份额的基金资产净值 0.25% 的年费率计提，逐日累计至每月月底，按月支付给华泰柏瑞基金，再由华泰柏瑞基金计算并支付给各基金销售机构。其计算公式为：

日销售服务费 = 前一日 C 类的基金资产净值 × 0.25% / 当年天数。

7.4.10.3 与关联方进行银行间同业市场的债券(含回购)交易

注：本基金本期及上年可比期间未与关联方进行银行间同业市场的债券(含回购)交易。

7.4.10.4 报告期内转融通证券出借业务发生重大关联交易事项的说明

7.4.10.4.1 与关联方通过约定申报方式进行的适用固定期限费率的证券出借业务的情况

注：无。

7.4.10.4.2 与关联方通过约定申报方式进行的适用市场化期限费率的证券出借业务的情况

注：无。

7.4.10.5 各关联方投资本基金的情况

7.4.10.5.1 报告期内基金管理人运用固有资金投资本基金的情况

注：本报告期及上年度，基金管理人未投资本基金。

7.4.10.5.2 报告期末除基金管理人之外的其他关联方投资本基金的情况

注：本报告期末及上年度末，除基金管理人之外的其他关联方未投资本基金。

7.4.10.6 由关联方保管的银行存款余额及当期产生的利息收入

单位：人民币元

关联方名称	本期 2021 年 1 月 1 日至 2021 年 12 月 31 日		上年度可比期间 2020 年 1 月 1 日至 2020 年 12 月 31 日	
	期末余额	当期利息收入	期末余额	当期利息收入
中国工商银行股份有限公司活期存款	137,461,375.24	511,871.66	141,503,654.11	835,695.92

注：本基金的银行存款由基金托管人中国工商银行保管，按银行同业利率计息。

7.4.10.7 本基金在承销期内参与关联方承销证券的情况

金额单位：人民币元

本期 2021 年 1 月 1 日至 2021 年 12 月 31 日					
关联方名称	证券代码	证券名称	发行方式	基金在承销期内买入	
				数量（单位： 张）	总金额
华泰联合证券	688192	迪哲医药	网下申购	8,926	469,329.08
华泰联合证券	688151	华强科技	网下申购	12,238	429,431.42
华泰联合证券	688280	精进电动	网下申购	21,211	292,287.58
华泰联合证券	601728	中国电信	网上配售	30,000	135,900.00
华泰联合证券	688161	威高骨科	网下申购	3,069	111,159.18
华泰联合证券	600905	三峡能源	网上配售	33,000	87,450.00
华泰联合证券	688097	博众精工	网下申购	3,983	44,888.41
华泰联合证券	688613	奥精医疗	网下申购	2,617	42,997.31
华泰联合证券	300952	恒辉安防	网下申购	3,398	39,824.56
华泰联合证券	688787	海天瑞声	网下申购	817	30,179.98
华泰联合证券	605499	东鹏饮料	网下申购	632	29,242.64
华泰联合证券	688314	康拓医疗	网下申购	1,085	18,813.90
华泰联合证券	688722	同益中	网下申购	3,687	16,628.37
华泰联合证券	605389	长龄液压	网下申购	356	14,026.40
华泰联合证券	605208	永茂泰	网下申购	801	10,733.40
华泰联合证券	001234	泰慕士	网下申购	333	5,504.49
上年度可比期间 2020 年 1 月 1 日至 2020 年 12 月 31 日					
关联方名称	证券代码	证券名称	发行方式	基金在承销期内买入	
				数量（单位： 张）	总金额
-	-	-	-	-	-

注：本基金上年度未发生在承销期内参与关联方承销证券的情况。

7.4.10.8 其他关联交易事项的说明

于 2021 年 12 月 31 日，本基金持 481,477,669.00 份目标 ETF 基金份额，占其总份额的比例为 4.25%(2020 年 12 月 31 日，本基金持有 389,256,221 份目标 ETF 基金份额，占其总份额的比例为 4.50%)。

7.4.11 利润分配情况

单位：人民币元

华泰柏瑞沪深 300ETF 联接 A								
序号	权益 登记日	除息日		每 10 份基 金份额分红 数	现金形式 发放总额	再投资形式 发放总额	本期利润 分配合计	备注
		场内	场外					
1	2021 年 1	-	2021 年 1 月	0.7500	15,300,8	6,952,488.	22,253,3	-

	月 28 日		28 日		60.90	91	49.81	
2	2021 年 2 月 25 日	-	2021 年 2 月 25 日	0.7300	14,490,657.25	7,868,408.27	22,359,065.52	-
3	2021 年 6 月 28 日	-	2021 年 6 月 28 日	0.6000	13,914,406.05	7,546,127.53	21,460,533.58	-
4	2021 年 11 月 26 日	-	2021 年 11 月 26 日	0.5900	15,458,396.84	7,252,362.38	22,710,759.22	-
合计	-	-	-	2.6700	59,164,321.04	29,619,387.09	88,783,708.13	-
华泰柏瑞沪深 300ETF 联接 C								
序号	权益 登记日	除息日		每 10 份基 金份额分红 数	现金形式 发放总额	再投资形式 发放总额	本期利润 分配合计	备注
		场内	场外					
1	2021 年 1 月 28 日	-	2021 年 1 月 28 日	0.7500	54,696,686.76	63,551,343.18	118,248,029.94	-
2	2021 年 2 月 25 日	-	2021 年 2 月 25 日	0.7300	51,856,004.36	68,140,543.01	119,996,547.37	-
3	2021 年 6 月 28 日	-	2021 年 6 月 28 日	0.6000	30,339,558.21	52,021,314.13	82,360,872.34	-
4	2021 年 11 月 26 日	-	2021 年 11 月 26 日	0.5900	55,927,586.24	60,489,509.51	116,417,095.75	-
合计	-	-	-	2.6700	192,819,835.57	244,202,709.83	437,022,545.40	-

7.4.12 期末(2021 年 12 月 31 日)本基金持有的流通受限证券

7.4.12.1 因认购新发/增发证券而于期末持有的流通受限证券

金额单位：人民币元

7.4.12.1.1 受限证券类别：股票										
证券 代码	证券 名称	成功 认购日	可流通 日	流通受 限类型	认购 价格	期末估 值单价	数量 (单 位：股)	期末 成本总额	期末估值总 额	备注
688779	长远 锂科	2021 年 8 月 3 日	2022 年 2 月 11 日	新股锁 定期内	5.65	22.86	43,086	243,435.90	984,945.96	-
688670	金迪 克	2021 年 7 月 23 日	2022 年 2 月 7 日	新股锁 定期内	55.18	74.11	2,310	127,465.80	171,194.10	-
688212	澳华 内镜	2021 年 11 月 08 日	2022 年 5 月 16 日	新股锁 定期内	22.50	32.82	3,496	78,660.00	114,738.72	-
688718	唯赛 勃	2021 年 7 月 20 日	2022 年 1 月 28 日	新股锁 定期内	5.85	27.71	3,145	18,398.25	87,147.95	-

001234	泰慕士	2021 年 12 月 31 日	2022 年 1 月 11 日	新股未 上市	16.53	16.53	333	5,504.49	5,504.49	-
--------	-----	------------------------	-----------------------	-----------	-------	-------	-----	----------	----------	---

注：1、根据《上海证券交易所科创板股票公开发行自律委员会促进科创板初期企业平稳发行行业倡导建议》，本基金获配的科创板股票如经抽签方式确定需要锁定的，锁定期限为自发行人股票上市之日起 6 个月。根据《上海证券交易所科创板上市公司股东以向特定机构投资者询价转让和配售方式减持股份实施细则》，基金通过询价转让受让的股份，在受让后 6 个月内不得转让。

2、基金可使用以基金名义开设的股票账户，选择网上或者网下一种方式进行新股申购。其中基金参与网下申购获得的新股或作为战略投资者参与配售获得的新股，在新股上市后的约定期限内不能自由转让；基金参与网上申购获配的新股，从新股获配日至新股上市日之间不能自由转让。

7.4.12.2 期末持有的暂时停牌等流通受限股票

注：本基金本期末未持有暂时停牌等流通受限股票。

7.4.12.3 期末债券正回购交易中作为抵押的债券

7.4.12.3.1 银行间市场债券正回购

注：本基金本报告期末无从事银行间债券正回购交易形成的卖出回购证券款余额。

7.4.12.3.2 交易所市场债券正回购

本基金本报告期末无从事交易所债券正回购交易形成的卖出回购证券款余额。

7.4.12.4 期末参与转融通证券出借业务的证券

注：本基金本报告期末无参与转融通证券出借业务的证券。

7.4.13 金融工具风险及管理

7.4.13.1 风险管理政策和组织架构

本基金为目标 ETF 的联接基金，采用主要投资于目标 ETF 基金实现对业绩比较基准的紧密跟踪。因此，本基金的业绩表现与沪深 300 指数的表现密切相关。本基金的风险与收益水平高于混合型基金、债券型基金与货币市场基金。本基金投资的金融工具主要包括基金投资、股票投资及债券投资。本基金在日常经营活动中面临的与这些金融工具相关的风险主要包括信用风险、流动性风险及市场风险。本基金的基金管理人从事风险管理的主要目标是争取将以上风险控制在限定的范围之内，使本基金在风险和收益之间取得最佳的平衡以实现“风险和收益相匹配”的风险收益目标。

本基金的基金管理人建立的风险管理体系由“组织、制度、流程和报告”等四个方面构成。组织是指公司的风险管理组织架构包括董事会下设的风险管理与审计委员会、公司管理层的风险控制委员会、风险管理部和合规法律部以及公司各业务部门，董事会对建立基金风险管理内部控

制系统和维持其有效性承担最终责任；制度是指风险管理相关的规章制度，是对组织职能及其工作流程等的具体规定；流程是风险管理的工作流程，它详细规定了各部门之间风险管理工作的内容和程序；报告是对流程的必要反映和记录，既是风险管理工作的重要环节，也是对风险管理工作的总结和披露。

本基金的基金管理人对于金融工具的风险管理方法主要是通过定性分析和定量分析的方法去估测各种风险产生的可能损失。从定性分析的角度出发，判断风险损失的严重程度和出现同类风险损失的频度。而从定量分析的角度出发，根据本基金的投资目标，结合基金资产所运用金融工具特征，通过特定的风险量化指标、模型，日常的量化报告，确定风险损失的限度和相应置信程度，及时可靠地对各种风险进行监督、检查和评估，并通过相应决策，将风险控制在可承受的范围内。

7.4.13.2 信用风险

信用风险是指基金在交易过程中因交易对手未履约责任，或者基金所投资证券之发行人出现违约、拒绝支付到期本息等情况，导致基金资产损失和收益变化的风险。

本基金的基金管理人在交易前对交易对手的资信状况进行了充分的评估。本基金的银行存款存放在本基金的托管人中国工商银行，因而与银行存款相关的信用风险不重大。本基金在交易所进行的交易均以中国证券登记结算有限责任公司为交易对手完成证券交收和款项清算，违约风险可能性很小；在银行间同业市场进行交易前均对交易对手进行信用评估并对证券交割方式进行限制以控制相应的信用风险。

本基金的基金管理人建立了信用风险管理流程，通过对投资品种信用等级评估来控制证券发行人的信用风险，且通过分散化投资以分散信用风险。

本基金债券投资的信用评级情况按《中国人民银行信用评级管理指导意见》设定的标准统计及汇总。

7.4.13.2.1 按短期信用评级列示的债券投资

注：无。

7.4.13.2.2 按短期信用评级列示的资产支持证券投资

注：无。

7.4.13.2.3 按短期信用评级列示的同业存单投资

注：无。

7.4.13.2.4 按长期信用评级列示的债券投资

单位：人民币元

长期信用评级	本期末 2021 年 12 月 31 日	上年度末 2020 年 12 月 31 日
AAA	—	13,000.00
AAA 以下	—	2,000.00
未评级	—	—
合计	—	15,000.00

注：债券信用评级取自第三方评级机构的评级。

7.4.13.2.5 按长期信用评级列示的资产支持证券投资

注：无。

7.4.13.2.6 按长期信用评级列示的同业存单投资

注：无。

7.4.13.3 流动性风险

流动性风险是指基金在履行与金融负债有关的义务时遇到资金短缺的风险。本基金的流动性风险一方面来自于基金份额持有人可随时要求赎回其持有的基金份额，另一方面来自于投资品种所处的交易市场不活跃而带来的变现困难或因投资集中而无法在市场出现剧烈波动的情况下以合理的价格变现。

针对兑付赎回资金的流动性风险，本基金的基金管理人每日对本基金的申购赎回情况进行严密监控并预测流动性需求，保持基金投资组合中的可用现金头寸与之相匹配。本基金的基金管理人在基金合同中设计了巨额赎回条款，约定在非常情况下赎回申请的处理方式，控制因开放申购赎回模式带来的流动性风险，有效保障基金持有人利益。

于 2021 年 12 月 31 日，本基金所承担的全部金融负债的合约约定到期日均为一个月以内且不计息，可赎回基金份额净值(所有者权益)无固定到期日且不计息，因此账面余额即为未折现的合约到期现金流量。

7.4.13.3.1 报告期内本基金组合资产的流动性风险分析

本基金的基金管理人在基金运作过程中严格按照《公开募集证券投资基金运作管理办法》及《公开募集开放式证券投资基金流动性风险管理规定》等法规的要求对本基金组合资产的流动性风险进行管理，通过独立的风险管理部门对本基金的组合持仓集中度指标、流通受限制的投资品种比例以及组合在短期内变现能力的综合指标等流动性指标进行持续的监测和分析。

本基金投资于一家公司发行的证券市值不超过基金资产净值的 10%，且本基金与由本基金的基金管理人管理的其他基金共同持有一家公司的证券不得超过该证券的 10%。本基金与由本基金的基金管理人管理的其他开放式基金共同持有一家上市公司发行的可流通股票不得超过该上市公司可流通股票的 15%，本基金与由本基金的基金管理人管理的全部投资组合持有一家上市公司发行的可流通股票，不得超过该上市公司可流通股票的 30%（完全按照有关指数构成比例进行证券投资的开放式基金及中国证监会认定的特殊投资组合不受上述比例限制）。

本基金所持部分证券在证券交易所上市，其余亦可在银行间同业市场交易，部分基金资产流通暂时受限制不能自由转让的情况参见附注 7.4.12。此外，本基金可通过卖出回购金融资产方式借入短期资金应对流动性需求，其上限一般不超过基金持有的债券投资的公允价值。本基金主动投资于流动性受限资产的市值合计不得超过基金资产净值的 15%。于 2021 年 12 月 31 日，本基金持有的流动性受限资产的估值占基金资产净值的比例为 0.05%。

本基金的基金管理人每日对基金组合资产中 7 个工作日可变现资产的可变现价值进行审慎评估与测算，确保每日确认的净赎回申请不得超过 7 个工作日可变现资产的可变现价值。

同时，本基金的基金管理人通过合理分散逆回购交易的到期日与交易对手的集中度；按照穿透原则对交易对手的财务状况、偿付能力及杠杆水平等进行必要的尽职调查与严格的准入管理，以及对不同的交易对手实施交易额度管理并进行动态调整等措施严格管理本基金从事逆回购交易的流动性风险和交易对手风险。此外，本基金的基金管理人建立了逆回购交易质押品管理制度：根据质押品的资质确定质押率水平；持续监测质押品的风险状况与价值变动以确保质押品按公允价值计算足额；并在与私募类证券资管产品及中国证监会认定的其他主体为交易对手开展逆回购交易时，可接受质押品的资质要求与基金合同约定的投资范围保持一致。

7.4.13.4 市场风险

市场风险是指基金所持金融工具的公允价值或未来现金流量因所处市场各类价格因素的变动而发生波动的风险，包括利率风险、外汇风险和其他价格风险。

7.4.13.4.1 利率风险

利率风险是指金融工具的公允价值或未来现金流量受市场利率变动而发生波动的风险。利率

敏感性金融工具均面临由于市场利率上升而导致公允价值下降的风险，其中浮动利率类金融工具还面临每个付息期间结束根据市场利率重新定价时对于未来现金流影响的风险。

本基金的基金管理人定期对本基金面临的利率敏感性缺口进行监控，并通过调整投资组合的久期等方法对上述利率风险进行管理。

本基金持有及承担的大部分金融资产和金融负债不计息，因此本基金的收入及经营活动的现金流量在很大程度上独立于市场利率变化。本基金持有的利率敏感性资产主要为银行存款、结算备付金和存出保证金等。

7.4.13.4.1.1 利率风险敞口

单位：人民币元

本期末 2021 年 12 月 31 日	1 个月以内	1-3 个月	3 个月-1 年	1-5 年	5 年以上	不计息	合计
资产							
银行存款	137,461,375.24	-	-	-	-	-	137,461,375.24
结算备付金	12,713,098.37	-	-	-	-	-	12,713,098.37
存出保证金	246,255.91	-	-	-	-	-	246,255.91
交易性金融资产	-	-	-	-	-	2,489,617,012.81	2,489,617,012.81
应收利息	-	-	-	-	-	21,409.95	21,409.95
应收申购款	-	-	-	-	-	2,060,134.48	2,060,134.48
资产总计	150,420,729.52	-	-	-	-	2,491,698,557.24	2,642,119,286.76
负债							
应付赎回款	-	-	-	-	-	2,261,704.51	2,261,704.51
应付管理人报酬	-	-	-	-	-	119,612.04	119,612.04
应付托管费	-	-	-	-	-	23,922.42	23,922.42
应付销售服务费	-	-	-	-	-	485,775.14	485,775.14
应付交易费用	-	-	-	-	-	231,134.54	231,134.54
其他负债	-	-	-	-	-	220,864.69	220,864.69
负债总计	-	-	-	-	-	3,343,013.34	3,343,013.34

利率敏感度缺口	150,420,729.52	-	-	-	-	2,488,355,543.90	2,638,776,273.42
上年度末 2020 年 12 月 31 日	1 个月以内	1-3 个月	3 个月-1 年	1-5 年	5 年以上	不计息	合计
资产							
银行存款	141,503,654.11	-	-	-	-	-	141,503,654.11
结算备付金	6,487,900.76	-	-	-	-	-	6,487,900.76
存出保证金	462,654.44	-	-	-	-	-	462,654.44
交易性金融资产	-	-	-	-	15,000.00	2,121,514,718.21	2,121,529,718.21
应收证券清算款	-	-	-	-	-	28,127.66	28,127.66
应收利息	-	-	-	-	-	22,202.43	22,202.43
应收申购款	-	-	-	-	-	974,641.44	974,641.44
资产总计	148,454,209.31	-	-	-	15,000.00	2,122,539,689.74	2,271,008,899.05
负债							
应付赎回款	-	-	-	-	-	5,323,475.28	5,323,475.28
应付管理人报酬	-	-	-	-	-	78,766.25	78,766.25
应付托管费	-	-	-	-	-	15,753.27	15,753.27
应付销售服务费	-	-	-	-	-	297,596.26	297,596.26
应付交易费用	-	-	-	-	-	90,904.94	90,904.94
应交税费	-	-	-	-	-	16,815.01	16,815.01
其他负债	-	-	-	-	-	224,559.19	224,559.19
负债总计	-	-	-	-	-	6,047,870.20	6,047,870.20
利率敏感度缺口	148,454,209.31	-	-	-	15,000.00	2,116,491,819.54	2,264,961,028.85

注：表中所示为本基金资产及负债的账面价值，并按照合约规定的利率重新定价日或到期日孰早者予以分类。

7.4.13.4.1.2 利率风险的敏感性分析

注：于 2021 年 12 月 31 日，本基金未持有交易性债券投资（2020 年 12 月 31 日：0.001%），因此市场利率的变动对于本基金资产净值无重大影响（2020 年 12 月 31 日：同）。

7.4.13.4.2 外汇风险

外汇风险是指金融工具的公允价值或未来现金流量因外汇汇率变动而发生波动的风险。本基金的所有资产及负债以人民币计价，因此无重大外汇风险。

7.4.13.4.3 其他价格风险

其他价格风险是指基金所持金融工具的公允价值或未来现金流量因除市场利率和外币汇率以外的市场价格因素变动而发生波动的风险。本基金主要投资于目标 ETF，所面临的其他价格风险主要来源于沪深 300 指数波动的影响。

本基金通过把全部或接近全部的基金资产投资于目标 ETF、标的指数成份股和备选成份股进行被动式指数化投资，正常情况下投资于目标 ETF 的比例不低于基金资产净值的 90%；本基金投资于目标 ETF 的方式以二级市场交易买卖为主。

本基金通过投资组合的分散化降低其他价格风险。本基金资产中投资于目标 ETF 的比例不低于基金资产净值的 90%。每个交易日日终在扣除股指期货合约需缴纳的交易保证金后，现金（不包括结算备付金、存出保证金、应收申购款等）和到期日在一年以内的政府债券的投资比例不低于基金资产净值的 5%。此外，本基金的基金管理人每日对本基金所持有的证券价格实施监控，定期运用多种定量方法对基金进行风险度量，及时可靠地对风险进行跟踪和控制。

7.4.13.4.3.1 其他价格风险敞口

金额单位：人民币元

项目	本期末 2021 年 12 月 31 日		上年度末 2020 年 12 月 31 日	
	公允价值	占基金资产净值比例 (%)	公允价值	占基金资产净值比例 (%)
交易性金融资产—股票投资	74,428,729.57	2.82	64,606,995.20	2.85
交易性金融资产—基金投资	2,415,188,283.24	91.53	2,056,907,723.01	90.81
交易性金融资产—贵金属投资	—	—	—	—
衍生金融资产—权证投资	—	—	—	—
其他	—	—	—	—
合计	2,489,617,012.81	94.35	2,121,514,718.21	93.66

7.4.13.4.3.2 其他价格风险的敏感性分析

假设	除沪深 300 指数以外的其他市场变量保持不变
----	-------------------------

	相关风险变量的变动	对资产负债表日基金资产净值的影响金额（单位：人民币元）	
		本期末（2021 年 12 月 31 日）	上年度末（2020 年 12 月 31 日）
分析	沪深 300 指数上升 5%	123,793,466.09	105,425,960.67
	沪深 300 指数下降 5%	-123,793,466.09	-105,425,960.67

7.4.14 有助于理解和分析会计报表需要说明的其他事项

(1) 公允价值

(a) 金融工具公允价值计量的方法

公允价值计量结果所属的层次，由对公允价值计量整体而言具有重要意义的输入值所属的最低层次决定：

第一层次：相同资产或负债在活跃市场上未经调整的报价。

第二层次：除第一层次输入值外相关资产或负债直接或间接可观察的输入值。

第三层次：相关资产或负债的不可观察输入值。

(b) 持续的以公允价值计量的金融工具

(i) 各层次金融工具公允价值

于 2021 年 12 月 31 日，本基金持有的以公允价值计量且其变动计入当期损益的金融资产中属于第一层次的余额为 2,488,253,481.59 元，属于第二层次的余额为 1,363,531.22 元，无属于第三层次的余额(2020 年 12 月 31 日：第一层次 2,092,672,617.78 元，第二层次 28,857,100.43 元，无第三层次)。

(ii) 公允价值所属层次间的重大变动

本基金以导致各层次之间转换的事项发生日为确认各层次之间转换的时点。

对于证券交易所上市的股票和债券，若出现重大事项停牌、交易不活跃(包括涨跌停时的交易不活跃)、或属于非公开发行等情况，本基金不会于停牌日至交易恢复活跃日期间、交易不活跃期间及限售期间将相关股票和债券的公允价值列入第一层次；并根据估值调整中采用的不可观察输入值对于公允价值的影响程度，确定相关股票和债券公允价值应属第二层次还是第三层次。

(iii) 第三层次公允价值余额和本期变动金额

无。

(c) 非持续的以公允价值计量的金融工具

于 2021 年 12 月 31 日，本基金未持有非持续的以公允价值计量的金融资产(2020 年 12 月 31 日：同)。

(d) 不以公允价值计量的金融工具

不以公允价值计量的金融资产和负债主要包括应收款项和其他金融负债，其账面价值与公允价值相差很小。

(2) 根据财政部发布的《企业会计准则第 22 号—金融工具确认计量》、《企业会计准则第 23 号—金融资产转移》、《企业会计准则第 24 号—套期会计》和《企业会计准则第 37 号—金融工具列报》(以下合称“新金融工具准则”)相关衔接规定，以及财政部、银保监会于 2020 年 12 月 30 日发布的《关于进一步贯彻落实新金融工具相关会计准则的通知》，公募证券投资基金应当自 2022 年 1 月 1 日起执行新金融工具准则。截至 2021 年 12 月 31 日，本基金已完成了执行新金融工具准则对财务报表潜在影响的评估。鉴于本基金业务的性质，新金融工具准则预期不会对本基金的财务状况和经营成果产生重大影响。

本基金将自 2022 年 1 月 1 日起追溯执行相关新规定，并采用准则允许的实务简便方法，调整期初所有者权益，2021 年的比较数据将不作重述。

(3)除公允价值和执行新金融工具准则外，截至资产负债表日本基金无需要说明的其他重要事项。

§ 8 投资组合报告

8.1 期末基金资产组合情况

金额单位：人民币元

序号	项目	金额	占基金总资产的比例 (%)
1	权益投资	74,428,729.57	2.82
	其中：股票	74,428,729.57	2.82
2	基金投资	2,415,188,283.24	91.41
3	固定收益投资	—	—
	其中：债券	—	—
	资产支持证券	—	—
4	贵金属投资	—	—
5	金融衍生品投资	—	—
6	买入返售金融资产	—	—
	其中：买断式回购的买入返售金融资产	—	—
7	银行存款和结算备付金合计	150,174,473.61	5.68
8	其他各项资产	2,327,800.34	0.09
9	合计	2,642,119,286.76	100.00

8.2 报告期末按行业分类的股票投资组合

8.2.1 报告期末按行业分类的境内股票投资组合

金额单位：人民币元

代码	行业类别	公允价值（元）	占基金资产净值比例（%）
A	农、林、牧、渔业	617,600.96	0.02
B	采矿业	3,135,910.32	0.12
C	制造业	34,717,205.86	1.32
D	电力、热力、燃气及水生产和供应业	2,011,768.00	0.08
E	建筑业	2,059,032.30	0.08
F	批发和零售业	523,515.00	0.02
G	交通运输、仓储和邮政业	1,879,121.86	0.07
H	住宿和餐饮业	-	-
I	信息传输、软件和信息技术服务业	2,300,482.42	0.09
J	金融业	22,505,502.88	0.85
K	房地产业	1,423,305.40	0.05
L	租赁和商务服务业	1,064,675.00	0.04
M	科学研究和技术服务业	1,039,890.72	0.04
N	水利、环境和公共设施管理业	-	-
O	居民服务、修理和其他服务业	-	-
P	教育	11,004.00	0.00
Q	卫生和社会工作	915,696.72	0.03
R	文化、体育和娱乐业	224,018.13	0.01
S	综合	-	-
	合计	74,428,729.57	2.82

8.2.2 报告期末按行业分类的港股通投资股票投资组合

注：本基金本报告期内未持有港股通股票投资。

8.3 期末按公允价值占基金资产净值比例大小排序的所有股票投资明细

金额单位：人民币元

序号	股票代码	股票名称	数量（股）	公允价值（元）	占基金资产净值比例（%）
1	600036	招商银行	77,833	3,791,245.43	0.14
2	600519	贵州茅台	1,708	3,501,400.00	0.13
3	601318	中国平安	59,200	2,984,272.00	0.11
4	601012	隆基股份	20,168	1,738,481.60	0.07
5	601166	兴业银行	91,100	1,734,544.00	0.07
6	600276	恒瑞医药	32,992	1,673,024.32	0.06
7	600887	伊利股份	40,000	1,658,400.00	0.06
8	600030	中信证券	50,200	1,325,782.00	0.05

9	600309	万华化学	11,000	1,111,000.00	0.04
10	600900	长江电力	44,400	1,007,880.00	0.04
11	688779	长远锂科	43,086	984,945.96	0.04
12	601888	中国中免	4,300	943,463.00	0.04
13	601899	紫金矿业	94,100	912,770.00	0.03
14	603259	药明康德	7,584	899,310.72	0.03
15	600031	三一重工	38,200	870,960.00	0.03
16	600809	山西汾酒	2,660	839,974.80	0.03
17	300059	东方财富	21,940	814,193.40	0.03
18	600585	海螺水泥	19,400	781,820.00	0.03
19	603501	韦尔股份	2,400	745,848.00	0.03
20	603986	兆易创新	4,228	743,493.80	0.03
21	600837	海通证券	59,200	725,792.00	0.03
22	600690	海尔智家	23,900	714,371.00	0.03
23	600438	通威股份	15,600	701,376.00	0.03
24	601328	交通银行	151,300	697,493.00	0.03
25	600048	保利发展	43,400	678,342.00	0.03
26	000858	五粮液	2,900	645,714.00	0.02
27	601668	中国建筑	128,000	640,000.00	0.02
28	601211	国泰君安	34,375	614,968.75	0.02
29	601601	中国太保	22,600	612,912.00	0.02
30	601088	中国神华	25,300	569,756.00	0.02
31	000333	美的集团	7,700	568,337.00	0.02
32	600763	通策医疗	2,800	557,200.00	0.02
33	600000	浦发银行	64,200	547,626.00	0.02
34	603288	海天味业	5,010	526,601.10	0.02
35	600999	招商证券	29,000	511,850.00	0.02
36	600570	恒生电子	8,092	502,917.80	0.02
37	600104	上汽集团	24,106	497,306.78	0.02
38	601288	农业银行	165,300	485,982.00	0.02
39	600436	片仔癀	1,100	480,865.00	0.02
40	603799	华友钴业	4,300	474,333.00	0.02
41	600958	东方证券	31,800	468,732.00	0.02
42	600588	用友网络	12,185	437,197.80	0.02
43	601919	中远海控	23,190	433,421.10	0.02
44	600745	闻泰科技	3,200	413,760.00	0.02
45	601229	上海银行	57,820	412,256.60	0.02
46	601766	中国中车	67,500	411,075.00	0.02
47	600660	福耀玻璃	8,500	400,690.00	0.02
48	601988	中国银行	128,000	390,400.00	0.01
49	300014	亿纬锂能	3,300	389,994.00	0.01
50	601169	北京银行	86,500	384,060.00	0.01

51	600028	中国石化	89,800	379,854.00	0.01
52	002475	立讯精密	7,622	375,002.40	0.01
53	600196	复星医药	7,600	371,944.00	0.01
54	002415	海康威视	7,000	366,240.00	0.01
55	601628	中国人寿	12,100	364,089.00	0.01
56	601009	南京银行	40,200	360,192.00	0.01
57	601669	中国电建	44,500	359,560.00	0.01
58	002714	牧原股份	6,736	359,432.96	0.01
59	601390	中国中铁	60,800	352,032.00	0.01
60	600016	民生银行	88,500	345,150.00	0.01
61	600050	中国联通	87,700	344,661.00	0.01
62	600346	恒力石化	14,700	337,659.00	0.01
63	600009	上海机场	7,100	331,499.00	0.01
64	002594	比亚迪	1,200	321,744.00	0.01
65	601377	兴业证券	31,500	311,220.00	0.01
66	000568	泸州老窖	1,200	304,644.00	0.01
67	300124	汇川技术	4,350	298,410.00	0.01
68	600893	航发动力	4,671	296,421.66	0.01
69	601818	光大银行	88,500	293,820.00	0.01
70	603369	今世缘	5,400	293,760.00	0.01
71	603993	洛阳钼业	52,500	292,950.00	0.01
72	600011	华能国际	29,700	287,793.00	0.01
73	000651	格力电器	7,700	285,131.00	0.01
74	601225	陕西煤业	23,000	280,600.00	0.01
75	601877	正泰电器	5,200	280,228.00	0.01
76	600176	中国巨石	15,216	276,931.20	0.01
77	002812	恩捷股份	1,100	275,440.00	0.01
78	300122	智飞生物	2,200	274,120.00	0.01
79	601633	长城汽车	5,600	271,824.00	0.01
80	600547	山东黄金	14,076	264,910.32	0.01
81	600406	国电南瑞	6,600	264,198.00	0.01
82	600352	浙江龙盛	20,700	261,441.00	0.01
83	000001	平安银行	15,400	253,792.00	0.01
84	601600	中国铝业	41,600	253,344.00	0.01
85	601336	新华保险	6,500	252,720.00	0.01
86	300015	爱尔眼科	5,874	248,352.72	0.01
87	300142	沃森生物	4,400	247,280.00	0.01
88	601857	中国石油	50,200	246,482.00	0.01
89	600584	长电科技	7,800	241,956.00	0.01
90	600183	生益科技	10,100	237,855.00	0.01
91	002142	宁波银行	6,160	235,804.80	0.01
92	601816	京沪高铁	48,400	233,772.00	0.01

93	601989	中国重工	54,900	231,678.00	0.01
94	300498	温氏股份	12,000	231,120.00	0.01
95	600926	杭州银行	18,000	230,760.00	0.01
96	601100	恒立液压	2,800	229,040.00	0.01
97	600015	华夏银行	39,500	221,200.00	0.01
98	601138	工业富联	18,400	219,328.00	0.01
99	002371	北方华创	600	208,212.00	0.01
100	600760	中航沈飞	3,060	208,202.40	0.01
101	000002	万 科 A	10,500	207,480.00	0.01
102	601618	中国中冶	52,700	201,841.00	0.01
103	601186	中国铁建	25,800	201,240.00	0.01
104	601939	建设银行	34,300	200,998.00	0.01
105	601985	中国核电	24,200	200,860.00	0.01
106	000725	京东方 A	39,200	197,960.00	0.01
107	600383	金地集团	15,200	197,144.00	0.01
108	601788	光大证券	13,100	195,583.00	0.01
109	601238	广汽集团	12,800	194,432.00	0.01
110	002352	顺丰控股	2,800	192,976.00	0.01
111	601006	大秦铁路	29,700	190,080.00	0.01
112	002241	歌尔股份	3,500	189,350.00	0.01
113	600109	国金证券	16,500	186,945.00	0.01
114	600019	宝钢股份	25,500	182,580.00	0.01
115	002304	洋河股份	1,100	181,203.00	0.01
116	603899	晨光文具	2,700	174,177.00	0.01
117	600795	国电电力	54,400	172,448.00	0.01
118	600886	国投电力	15,000	172,050.00	0.01
119	601155	新城控股	5,900	171,867.00	0.01
120	688670	金迪克	2,310	171,194.10	0.01
121	601066	中信建投	5,800	169,650.00	0.01
122	601658	邮储银行	33,200	169,320.00	0.01
123	601607	上海医药	8,500	168,895.00	0.01
124	600845	宝信软件	2,700	164,241.00	0.01
125	601108	财通证券	14,753	164,053.36	0.01
126	000661	长春高新	600	162,840.00	0.01
127	603019	中科曙光	5,880	162,111.60	0.01
128	601360	三六零	12,600	160,272.00	0.01
129	600600	青岛啤酒	1,600	158,400.00	0.01
130	601838	成都银行	12,800	153,600.00	0.01
131	600362	江西铜业	6,800	151,844.00	0.01
132	600061	国投资本	18,440	151,576.80	0.01
133	601800	中国交建	17,500	150,150.00	0.01
134	002230	科大讯飞	2,800	147,028.00	0.01

135	002129	中环股份	3,500	146,125.00	0.01
136	601916	浙商银行	41,600	145,600.00	0.01
137	300033	同花顺	1,000	144,580.00	0.01
138	002460	赣锋锂业	1,000	142,850.00	0.01
139	300408	三环集团	3,200	142,720.00	0.01
140	600489	中金黄金	17,200	141,556.00	0.01
141	300347	泰格医药	1,100	140,580.00	0.01
142	600029	南方航空	20,600	140,286.00	0.01
143	000338	潍柴动力	7,700	137,753.00	0.01
144	600606	绿地控股	31,175	135,299.50	0.01
145	002049	紫光国微	600	135,000.00	0.01
146	300413	芒果超媒	2,283	130,633.26	0.00
147	603160	汇顶科技	1,200	129,324.00	0.00
148	002271	东方雨虹	2,450	129,066.00	0.00
149	601901	方正证券	16,400	128,576.00	0.00
150	600655	豫园股份	12,400	127,720.00	0.00
151	601995	中金公司	2,600	127,478.00	0.00
152	601990	南京证券	12,800	126,848.00	0.00
153	000100	TCL 科技	20,100	124,017.00	0.00
154	000063	中兴通讯	3,700	123,950.00	0.00
155	002027	分众传媒	14,800	121,212.00	0.00
156	000776	广发证券	4,900	120,491.00	0.00
157	600115	中国东航	22,700	117,132.00	0.00
158	688212	澳华内镜	3,496	114,738.72	0.00
159	300601	康泰生物	1,100	108,394.00	0.00
160	600079	人福医药	4,800	108,096.00	0.00
161	601021	春秋航空	1,900	107,920.00	0.00
162	600741	华域汽车	3,800	107,540.00	0.00
163	601881	中国银河	9,500	106,305.00	0.00
164	600111	北方稀土	2,300	105,340.00	0.00
165	600989	宝丰能源	6,000	104,160.00	0.00
166	600332	白云山	3,000	102,600.00	0.00
167	601933	永辉超市	25,100	101,655.00	0.00
168	601162	天风证券	24,710	100,075.50	0.00
169	300433	蓝思科技	4,300	98,814.00	0.00
170	601878	浙商证券	7,400	97,532.00	0.00
171	003816	中国广核	30,600	95,778.00	0.00
172	601236	红塔证券	8,020	95,598.40	0.00
173	002938	鹏鼎控股	2,200	93,346.00	0.00
174	300628	亿联网络	1,100	89,595.00	0.00
175	002841	视源股份	1,100	89,540.00	0.00
176	002493	荣盛石化	4,900	88,984.00	0.00

177	002311	海大集团	1,200	87,960.00	0.00
178	002736	国信证券	7,600	87,248.00	0.00
179	688718	唯赛勃	3,145	87,147.95	0.00
180	601231	环旭电子	5,400	86,724.00	0.00
181	600161	天坛生物	2,900	83,984.00	0.00
182	688009	中国通号	16,100	80,178.00	0.00
183	603882	金域医学	700	77,959.00	0.00
184	002410	广联达	1,200	76,776.00	0.00
185	000768	中航西飞	2,100	76,650.00	0.00
186	600085	同仁堂	1,700	76,466.00	0.00
187	300003	乐普医疗	3,300	74,679.00	0.00
188	601998	中信银行	15,900	73,458.00	0.00
189	601319	中国人保	15,600	73,320.00	0.00
190	002001	新 和 成	2,320	72,198.40	0.00
191	000166	申万宏源	14,000	71,680.00	0.00
192	002050	三花智控	2,798	70,789.40	0.00
193	600927	永安期货	1,859	69,749.68	0.00
194	002202	金风科技	4,162	68,548.14	0.00
195	600872	中炬高新	1,800	68,346.00	0.00
196	002624	完美世界	3,350	68,038.50	0.00
197	000895	双汇发展	2,100	66,255.00	0.00
198	002008	大族激光	1,200	64,800.00	0.00
199	600848	上海临港	4,320	64,238.40	0.00
200	300144	宋城演艺	4,460	63,867.20	0.00
201	000625	长安汽车	4,200	63,798.00	0.00
202	600018	上港集团	11,500	63,020.00	0.00
203	000538	云南白药	600	62,790.00	0.00
204	001979	招商蛇口	4,700	62,698.00	0.00
205	002179	中航光电	620	62,347.20	0.00
206	600132	重庆啤酒	400	60,528.00	0.00
207	601216	君正集团	11,400	59,622.00	0.00
208	600010	宝钢股份	21,300	59,427.00	0.00
209	300529	健帆生物	1,100	58,630.00	0.00
210	002236	大华股份	2,400	56,352.00	0.00
211	000876	新 希 望	3,500	53,235.00	0.00
212	002601	龙佰集团	1,800	51,462.00	0.00
213	002007	华兰生物	1,760	51,286.40	0.00
214	000963	华东医药	1,260	50,652.00	0.00
215	600025	华能水电	7,500	49,425.00	0.00
216	002555	三七互娱	1,800	48,636.00	0.00
217	000783	长江证券	6,300	47,502.00	0.00
218	601696	中银证券	3,500	47,075.00	0.00

219	002602	世纪华通	5,388	45,205.32	0.00
220	000786	北新建材	1,200	42,996.00	0.00
221	000977	浪潮信息	1,200	42,996.00	0.00
222	688981	中芯国际	800	42,392.00	0.00
223	000157	中联重科	5,900	42,303.00	0.00
224	601808	中海油服	2,800	42,000.00	0.00
225	000938	紫光股份	1,824	41,678.40	0.00
226	000069	华侨城 A	5,900	41,536.00	0.00
227	601555	东吴证券	4,506	39,923.16	0.00
228	600918	中泰证券	4,000	39,880.00	0.00
229	600150	中国船舶	1,600	39,664.00	0.00
230	603806	福斯特	300	39,165.00	0.00
231	000425	徐工机械	6,500	38,935.00	0.00
232	002120	韵达股份	1,856	37,973.76	0.00
233	601698	中国卫通	2,600	37,414.00	0.00
234	000703	恒逸石化	3,482	36,978.84	0.00
235	603517	绝味食品	500	34,165.00	0.00
236	000066	中国长城	2,400	33,984.00	0.00
237	688008	澜起科技	400	33,548.00	0.00
238	002044	美年健康	4,100	32,185.00	0.00
239	603659	璞泰来	200	32,122.00	0.00
240	688599	天合光能	400	31,560.00	0.00
241	601111	中国国航	3,400	31,042.00	0.00
242	600143	金发科技	2,400	30,192.00	0.00
243	002600	领益智造	4,100	30,176.00	0.00
244	002414	高德红外	1,240	30,020.40	0.00
245	603230	内蒙新华	1,141	29,517.67	0.00
246	603233	大参林	700	29,477.00	0.00
247	300274	阳光电源	200	29,160.00	0.00
248	002157	正邦科技	2,800	27,048.00	0.00
249	002252	上海莱士	3,800	25,916.00	0.00
250	600905	三峡能源	3,400	25,534.00	0.00
251	000708	中信特钢	1,200	24,576.00	0.00
252	603338	浙江鼎力	300	24,078.00	0.00
253	002024	苏宁易购	5,600	23,072.00	0.00
254	603939	益丰药房	400	22,044.00	0.00
255	600426	华鲁恒升	600	18,780.00	0.00
256	001296	长江材料	310	18,376.80	0.00
257	300450	先导智能	200	14,874.00	0.00
258	601868	中国能建	5,200	14,196.00	0.00
259	002607	中公教育	1,400	11,004.00	0.00
260	688126	沪硅产业	400	10,328.00	0.00

261	300558	贝达药业	100	7,983.00	0.00
262	601966	玲珑轮胎	200	7,310.00	0.00
263	601865	福莱特	100	5,794.00	0.00
264	300595	欧普康视	100	5,737.00	0.00
265	001234	泰慕士	333	5,504.49	0.00
266	601898	中煤能源	800	5,032.00	0.00
267	603176	汇通集团	1,924	4,713.80	0.00
268	601728	中国电信	900	3,897.00	0.00
269	000800	一汽解放	200	2,058.00	0.00

8.4 报告期内股票投资组合的重大变动

8.4.1 累计买入金额超出期初基金资产净值 2%或前 20 名的股票明细

金额单位：人民币元

序号	股票代码	股票名称	本期累计买入金额	占期初基金资产净值比例(%)
1	600519	贵州茅台	22,761,662.40	1.00
2	600036	招商银行	19,522,706.04	0.86
3	601318	中国平安	19,246,686.00	0.85
4	601012	隆基股份	10,858,297.89	0.48
5	600276	恒瑞医药	8,470,977.24	0.37
6	601166	兴业银行	8,312,746.00	0.37
7	600887	伊利股份	7,862,744.00	0.35
8	000858	五 粮 液	7,074,747.00	0.31
9	600030	中信证券	6,747,936.00	0.30
10	603259	药明康德	6,276,157.80	0.28
11	601888	中国中免	5,923,020.00	0.26
12	600900	长江电力	5,871,021.00	0.26
13	600309	万华化学	5,288,525.00	0.23
14	600031	三一重工	5,070,707.00	0.22
15	000333	美的集团	4,971,049.00	0.22
16	603288	海天味业	4,452,676.00	0.20
17	600436	片仔癀	4,376,700.41	0.19
18	601899	紫金矿业	4,367,482.00	0.19
19	600809	山西汾酒	3,858,096.00	0.17
20	600438	通威股份	3,662,296.00	0.16

注：不考虑相关交易费用。

8.4.2 累计卖出金额超出期初基金资产净值 2%或前 20 名的股票明细

金额单位：人民币元

序号	股票代码	股票名称	本期累计卖出金额	占期初基金资产净值比例(%)
1	688981	中芯国际	28,529,123.85	1.26
2	000858	五 粮 液	7,086,653.00	0.31
3	601318	中国平安	5,263,618.96	0.23

4	000333	美的集团	4,774,050.00	0.21
5	600519	贵州茅台	3,722,042.38	0.16
6	600036	招商银行	3,395,448.00	0.15
7	000651	格力电器	3,295,448.00	0.15
8	000001	平安银行	2,520,713.00	0.11
9	000002	万科 A	2,357,051.00	0.10
10	002415	海康威视	2,324,021.00	0.10
11	688180	君实生物	2,323,737.12	0.10
12	300059	东方财富	2,267,170.00	0.10
13	000568	泸州老窖	2,207,852.00	0.10
14	688303	大全能源	2,190,163.48	0.10
15	002714	牧原股份	1,956,276.60	0.09
16	000725	京东方 A	1,861,351.00	0.08
17	688187	时代电气	1,759,127.18	0.08
18	600276	恒瑞医药	1,742,008.00	0.08
19	688538	和辉光电	1,701,214.82	0.08
20	002475	立讯精密	1,453,058.00	0.06

注：不考虑相关交易费用。

8.4.3 买入股票的成本总额及卖出股票的收入总额

单位：人民币元

买入股票成本（成交）总额	432,824,688.10
卖出股票收入（成交）总额	195,734,467.92

注：“买入股票成本”或“卖出股票收入”均按买卖成交金额（成交单价乘以成交数量）填列，不考虑相关交易费用。

8.5 期末按债券品种分类的债券投资组合

注：本基金本报告期末未持有债券。

8.6 期末按公允价值占基金资产净值比例大小排序的前五名债券投资明细

注：本基金本报告期末未持有债券。

8.7 期末按公允价值占基金资产净值比例大小排序的所有资产支持证券投资明细

注：本基金本报告期末未持有资产支持证券。

8.8 报告期末按公允价值占基金资产净值比例大小排序的前五名贵金属投资明细

注：本基金本报告期末未持有贵金属投资。

8.9 期末按公允价值占基金资产净值比例大小排序的前五名权证投资明细

注：本基金本报告期末未持有权证。

8.10 期末按公允价值占基金资产净值比例大小排序的前十名基金投资明细

金额单位：人民币元

序号	基金名称	基金类型	运作方式	管理人	公允价值	占基金资产净值比例 (%)
1	华泰柏瑞沪深 300 交易型开放式指数证券投资基金	指数型	交易型开放式 (ETF)	华泰柏瑞基金管理有限公司	2,415,188,283.24	91.53

8.11 报告期末本基金投资的股指期货交易情况说明

8.11.1 报告期末本基金投资的股指期货持仓和损益明细

注：本基金本报告期末未持有股指期货。

8.11.2 本基金投资股指期货的投资政策

本基金本报告期末未持有股指期货。

8.12 报告期末本基金投资的国债期货交易情况说明

8.12.1 本期国债期货投资政策

本基金本报告期末未持有国债期货。

8.12.2 报告期末本基金投资的国债期货持仓和损益明细

注：本基金本报告期末未持有国债期货。

8.12.3 本期国债期货投资评价

本基金本报告期末未持有国债期货。

8.13 投资组合报告附注

8.13.1 基金投资的前十名证券的发行主体本期是否出现被监管部门立案调查，或在报告编制日前一年内受到公开谴责、处罚的情形

报告期内本基金及目标基金投资的前十名证券的发行主体没有被监管部门立案调查的，也没有在报告编制日前一年内受到公开谴责、处罚的。

8.13.2 基金投资的前十名股票是否超出基金合同规定的备选股票库

本基金及目标基金投资的前十名股票中，没有投资于超出基金合同规定备选股票库之外的。

8.13.3 期末其他各项资产构成

单位：人民币元

序号	名称	金额
1	存出保证金	246,255.91
2	应收证券清算款	—
3	应收股利	—

4	应收利息	21,409.95
5	应收申购款	2,060,134.48
6	其他应收款	—
7	待摊费用	—
8	其他	—
9	合计	2,327,800.34

8.13.4 期末持有的处于转股期的可转换债券明细

注：本基金本报告期末未持有处于转股期的可转换债券。

8.13.5 期末前十名股票中存在流通受限情况的说明

注：截至本报告期末，本基金前十名股票中不存在流通受限的情况。

8.13.6 投资组合报告附注的其他文字描述部分

由于四舍五入的原因，分项之和与合计项之间可能存在尾差。

§ 9 基金份额持有人信息

9.1 期末基金份额持有人户数及持有人结构

份额单位：份

份额级别	持有人 户数 (户)	户均持有的基 金份额	持有人结构			
			机构投资者		个人投资者	
			持有份额	占总份 额比例 (%)	持有份额	占总 份额 比例 (%)
华泰柏瑞 沪 深 300ETF 联 接 A	35,265	11,129.11	46,560,953.87	11.86	345,907,049.42	88.14
华泰柏瑞 沪 深 300ETF 联 接 C	10,872	177,795.80	1,882,799,822.60	97.40	50,196,155.00	2.60
合计	45,552	51,050.75	1,929,360,776.47	82.97	396,103,204.42	17.03

注：分级基金机构/个人投资者持有份额占总份额比例的计算中，对下属分级基金，比例的分母采用各自级别的份额，对合计数，比例的分母采用下属分级基金份额的合计数（即期末基金份额总额）。

9.2 期末基金管理人的从业人员持有本基金的情况

项目	份额级别	持有份额总数（份）	占基金总份额比例（%）
基金管	华泰柏瑞沪深 300ETF 联接 A	8,183.42	0.0021

理人所有从业人员持有本基金	华泰柏瑞沪深 300ETF 联接 C	1,695.37	0.0001
	合计	9,878.79	0.0004

注：基金管理人的从业人员持有基金占基金总份额比例的计算中，对下属分级基金，比例的分母采用各自级别的份额，对合计数，比例的分母采用下属分级基金份额的合计数（即期末基金份额总额）。

9.3 期末基金管理人的从业人员持有本开放式基金份额总量区间情况

项目	份额级别	持有基金份额总量的数量区间（万份）
本公司高级管理人员、基金投资和研究部门负责人持有本开放式基金	华泰柏瑞沪深 300ETF 联接 A	0
	华泰柏瑞沪深 300ETF 联接 C	0
	合计	0
本基金基金经理持有本开放式基金	华泰柏瑞沪深 300ETF 联接 A	0
	华泰柏瑞沪深 300ETF 联接 C	0
	合计	0

§ 10 开放式基金份额变动

单位：份

项目	华泰柏瑞沪深 300ETF 联接 A	华泰柏瑞沪深 300ETF 联接 C
基金合同生效日 （2012 年 5 月 29 日） 基金份额总额	367,019,682.35	—
本报告期期初基金份额总额	349,653,736.56	1,220,351,006.02
本报告期基金总申购份额	366,568,242.31	2,415,775,351.43
减：本报告期基金总赎回份额	323,753,975.58	1,703,130,379.85
本报告期基金拆分变动份额（份额减少以“-”填列）	—	—
本报告期期末基金份额总额	392,468,003.29	1,932,995,977.60

§ 11 重大事件揭示

11.1 基金份额持有人大会决议

本报告期内未召开基金份额持有人大会。

11.2 基金管理人、基金托管人的专门基金托管部门的重大人事变动

基金管理人的重大人事变动：

2021 年 5 月 19 日，经公司董事会批准陈晖女士不再担任公司督察长，刘万方先生担任公司督察长并不再担任公司副总经理。

2021 年 12 月 9 日，经公司董事会批准满黎先生担任公司副总经理。

上述人事变动已按相关规定备案、公告。

基金托管人的专门基金托管部门的重大人事变动：

中国工商银行股份有限公司（以下简称“本公司”）根据工作需要，任命刘彤女士担任本公司资产托管部总经理，全面主持资产托管部相关工作。刘彤女士的托管人高级管理人员任职信息已经在中国证券投资基金业协会备案。李勇先生不再担任本公司资产托管部总经理职务。

11.3 涉及基金管理人、基金财产、基金托管业务的诉讼

本报告期内无涉及基金管理人、基金财产、基金托管业务的诉讼。

11.4 基金投资策略的改变

报告期内基金投资策略未改变。

11.5 为基金进行审计的会计师事务所情况

为本基金审计的会计师事务所为普华永道中天会计师事务所（特殊普通合伙）。报告期内基金未改聘为其审计的会计师事务所。本报告期基金应支付给普华永道中天会计师事务所（特殊普通合伙）的报酬为 100,000.00 元人民币，该事务所已向本基金提供了 10 年的审计服务。

11.6 管理人、托管人及其高级管理人员受稽查或处罚等情况

报告期内基金管理人、基金托管人及其高级管理人员未受监管部门稽查或处罚。

11.7 基金租用证券公司交易单元的有关情况

11.7.1 基金租用证券公司交易单元进行股票投资及佣金支付情况

金额单位：人民币元

券商名称	交易单元数量	股票交易		应支付该券商的佣金		备注
		成交金额	占当期股票成交总额的比例	佣金	占当期佣金总量的比例	

中金公司	2	364,540,942.61	59.56%	336,320.20	59.33%	-
上海证券	2	247,518,667.94	40.44%	230,512.59	40.67%	-
爱建证券	1	-	-	-	-	-
安信证券	1	-	-	-	-	-
长江证券	2	-	-	-	-	-
德邦证券	1	-	-	-	-	-
东方证券	2	-	-	-	-	-
东兴证券	2	-	-	-	-	-
方正证券	2	-	-	-	-	-
广发证券	4	-	-	-	-	-
国都证券	1	-	-	-	-	-
国泰君安	2	-	-	-	-	-
海通证券	1	-	-	-	-	-
华宝证券	1	-	-	-	-	-
华泰证券	2	-	-	-	-	-
平安证券	2	-	-	-	-	-
瑞银证券	2	-	-	-	-	-
山西证券	1	-	-	-	-	-
申万宏源	2	-	-	-	-	-
湘财证券	2	-	-	-	-	-
兴业证券	1	-	-	-	-	-
银河证券	2	-	-	-	-	-
招商证券	2	-	-	-	-	-
中金财富 证券	1	-	-	-	-	-
中泰证券	1	-	-	-	-	-
中信建投	2	-	-	-	-	-
中信证券	3	-	-	-	-	-

注：注：1、选择代理证券买卖的证券经营机构的标准：公司应选择财务状况良好，经营行为规范，具备研究实力的证券公司及专业研究机构，向其或其合作券商租用基金专用交易席位。公司选择的提供交易单元的券商应当满足下列基本条件：1）具有相应的业务经营资格；2）诚信记录良好，最近两年无重大违法违规行为，未受监管机构重大处罚；3）资金雄厚，信誉良好。内部管理规范、严格，具备健全的内控制度，并能满足本基金运作高度保密的要求；4）具备基金运作所需的高效、安全的通讯条件，交易设施符合代理基金进行证券交易的需要，并能为基金提供全面的信息；5）具备研究实力，有固定的研究机构和专门研究人员，能及时全面地为基金提供宏观经济、行业情况、市场走向、股票分析的研究报告及周到的信息服务，并能根据基金投资的特定要求，提供专题研究报告。2、选择代理证券买卖的证券经营机构的程序 基金管理人根据以上标准

进行考察后确定证券经营机构的选择。基金管理人与被选择的证券经营机构签订交易单元租用协议和证券研究服务协议。

11.7.2 基金租用证券公司交易单元进行其他证券投资的情况

金额单位：人民币元

券商名称	债券交易		债券回购交易		权证交易		基金交易	
	成交金额	占当期债券成交总额的比例	成交金额	占当期债券回购成交总额的比例	成交金额	占当期权证成交总额的比例	成交金额	占当期基金成交总额的比例
中金公司	9,124,985.06	100.00%	-	-	-	-	2,257,881,661.69	80.72%
上海证券	-	-	-	-	-	-	539,330,066.00	19.28%
安信证券	-	-	-	-	-	-	-	-
爱建证券	-	-	-	-	-	-	-	-
长江证券	-	-	-	-	-	-	-	-
德邦证券	-	-	-	-	-	-	-	-
东方证券	-	-	-	-	-	-	-	-
东兴证券	-	-	-	-	-	-	-	-
方正证券	-	-	-	-	-	-	-	-
广发证券	-	-	-	-	-	-	-	-
国都证券	-	-	-	-	-	-	-	-
国泰君安	-	-	-	-	-	-	-	-
海通证券	-	-	-	-	-	-	-	-
华宝证券	-	-	-	-	-	-	-	-
华泰证券	-	-	-	-	-	-	-	-
平安证券	-	-	-	-	-	-	-	-
瑞银证	-	-	-	-	-	-	-	-

券								
山西证 券	-	-	-	-	-	-	-	-
申万宏 源	-	-	-	-	-	-	-	-
湘财证 券	-	-	-	-	-	-	-	-
兴业证 券	-	-	-	-	-	-	-	-
银河证 券	-	-	-	-	-	-	-	-
招商证 券	-	-	-	-	-	-	-	-
中金财 富证券	-	-	-	-	-	-	-	-
中泰证 券	-	-	-	-	-	-	-	-
中信建 投	-	-	-	-	-	-	-	-
中信证 券	-	-	-	-	-	-	-	-

11.8 其他重大事件

序号	公告事项	法定披露方式	法定披露日期
1	华泰柏瑞基金管理有限公司关于聘任副总经理的公告	证监会规定报刊和网站	2021 年 12 月 10 日
2	华泰柏瑞基金管理有限公司关于旗下基金投资关联方承销期内承销证券的公告	证监会规定报刊和网站	2021 年 12 月 4 日
3	华泰柏瑞基金管理有限公司关于旗下基金参与宁波银行股份有限公司配股的公告	证监会规定报刊和网站	2021 年 12 月 3 日
4	华泰柏瑞基金管理有限公司关于旗下基金投资关联方承销期内承销证券的公告	证监会规定报刊和网站	2021 年 11 月 30 日
5	华泰柏瑞沪深 300 交易型开放式指数证券投资基金联接基金收益分配公告	证监会规定报刊和网站	2021 年 11 月 25 日
6	华泰柏瑞沪深 300 交易型开放式指数证券投资基金联接基金基金暂停大额申购、大额转换转入、定期定额投资公告	证监会规定报刊和网站	2021 年 11 月 25 日
7	华泰柏瑞基金管理有限公司关于旗下基金投资关联方承销期内承销证券的公告	证监会规定报刊和网站	2021 年 10 月 20 日

8	华泰柏瑞基金管理有限公司关于旗下基金参与海银基金销售有限公司费率优惠活动的公告	证监会规定报刊和网站	2021 年 10 月 12 日
9	华泰柏瑞基金管理有限公司关于旗下基金投资关联方承销期内承销证券的公告	证监会规定报刊和网站	2021 年 10 月 9 日
10	华泰柏瑞基金关于网上直销直连招商银行支付服务的补充提示性公告	证监会规定报刊和网站	2021 年 9 月 27 日
11	华泰柏瑞基金管理有限公司关于直销赎回转认（申）购业务增加适用基金范围及费率优惠的公告	证监会规定报刊和网站	2021 年 9 月 22 日
12	华泰柏瑞基金管理有限公司关于开展旗下部分基金直销柜台赎回费率优惠活动的公告	证监会规定报刊和网站	2021 年 9 月 11 日
13	华泰柏瑞基金管理有限公司关于旗下部分基金参与泰信财富基金销售有限公司费率优惠活动的公告	证监会规定报刊和网站	2021 年 9 月 10 日
14	华泰柏瑞基金管理有限公司关于旗下部分基金参加中国工商银行股份有限公司申购费率优惠活动的公告	证监会规定报刊和网站	2021 年 8 月 25 日
15	华泰柏瑞基金管理有限公司关于旗下基金投资关联方承销期内承销证券的公告	证监会规定报刊和网站	2021 年 8 月 12 日
16	华泰柏瑞基金管理有限公司关于新增办公地址的公告	证监会规定报刊和网站	2021 年 8 月 9 日
17	华泰柏瑞基金管理有限公司关于旗下基金投资关联方承销期内承销证券的公告	证监会规定报刊和网站	2021 年 8 月 6 日
18	华泰柏瑞基金管理有限公司关于旗下部分基金参与泛华普益基金销售有限公司费率优惠活动的公告	证监会规定报刊和网站	2021 年 7 月 2 日
19	华泰柏瑞基金管理有限公司关于参加交通银行股份有限公司申购及定期定额投资一折费率优惠活动的公告	证监会规定报刊和网站	2021 年 6 月 30 日
20	华泰柏瑞沪深 300 交易型开放式指数证券投资基金联接基金暂停大额申购（含转换转入、定期定额投资）业务的公告	证监会规定报刊和网站	2021 年 6 月 25 日
21	华泰柏瑞沪深 300 交易型开放式指数证券投资基金联接基金收益分配公告	证监会规定报刊和网站	2021 年 6 月 25 日
22	华泰柏瑞基金管理有限公司关于旗下基金投资关联方承销期内承销证券的公告	证监会规定报刊和网站	2021 年 6 月 24 日
23	华泰柏瑞基金管理有限公司关于提醒	证监会规定报刊和网站	2021 年 6 月 22 日

	客户及时更新身份证件及非自然人客户及时登记受益所有人信息的公告		
24	华泰柏瑞基金管理有限公司关于旗下基金投资关联方承销期内承销证券的公告	证监会规定报刊和网站	2021 年 6 月 3 日
25	华泰柏瑞基金管理有限公司关于旗下部分基金参与珠海盈米基金销售有限公司费率优惠活动的公告	证监会规定报刊和网站	2021 年 6 月 2 日
26	华泰柏瑞基金管理有限公司关于高级管理人员变更的公告	证监会规定报刊和网站	2021 年 5 月 21 日
27	华泰柏瑞基金管理有限公司关于旗下基金投资关联方承销期内承销证券的公告	证监会规定报刊和网站	2021 年 5 月 20 日
28	华泰柏瑞基金管理有限公司关于旗下基金投资关联方承销期内承销证券的公告	证监会规定报刊和网站	2021 年 5 月 14 日
29	华泰柏瑞基金管理有限公司关于旗下基金投资关联方承销期内承销证券的公告	证监会规定报刊和网站	2021 年 5 月 12 日
30	华泰柏瑞基金管理有限公司关于旗下部分基金参加浙商银行股份有限公司费率优惠活动的公告	证监会规定报刊和网站	2021 年 4 月 30 日
31	华泰柏瑞基金管理有限公司关于终止上海尚善基金销售有限公司办理旗下基金相关业务公告	证监会规定报刊和网站	2021 年 4 月 27 日
32	华泰柏瑞基金管理有限公司关于旗下部分基金参与蚂蚁（杭州）基金销售有限公司费率优惠活动的公告	证监会规定报刊和网站	2021 年 4 月 20 日
33	华泰柏瑞 MSCI 中国 A 股国际通交易型开放式指数证券投资基金联接基金暂停大额申购（含转换转入、定期定额投资）业务的公告	证监会规定报刊和网站	2021 年 3 月 29 日
34	华泰柏瑞基金管理有限公司关于旗下基金投资关联方承销期内承销证券的公告	证监会规定报刊和网站	2021 年 3 月 4 日
35	华泰柏瑞基金管理有限公司关于旗下基金投资关联方承销期内承销证券的公告	证监会规定报刊和网站	2021 年 2 月 27 日
36	华泰柏瑞沪深 300 交易型开放式指数证券投资基金联接基金收益分配公告	证监会规定报刊和网站	2021 年 2 月 24 日
37	华泰柏瑞沪深 300 交易型开放式指数证券投资基金联接基金暂停大额申购（含转换转入、定期定额投资）业务的公告	证监会规定报刊和网站	2021 年 2 月 24 日

38	华泰柏瑞基金管理有限公司关于旗下基金持有停牌证券估值调整的提示性公告	证监会规定报刊和网站	2021 年 2 月 19 日
39	关于终止包商银行股份有限公司办理本公司旗下基金销售业务的公告	证监会规定报刊和网站	2021 年 2 月 9 日
40	华泰柏瑞沪深 300 交易型开放式指数证券投资基金联接基金暂停大额申购（含转换转入、定期定额投资）业务的公告	证监会规定报刊和网站	2021 年 1 月 27 日
41	华泰柏瑞沪深 300 交易型开放式指数证券投资基金联接基金收益分配公告	证监会规定报刊和网站	2021 年 1 月 27 日
42	华泰柏瑞基金管理有限公司关于网上直销直连招商银行升级签约方式的提示性公告	证监会规定报刊和网站	2021 年 1 月 14 日
43	华泰柏瑞基金管理有限公司关于旗下基金参加北京增财基金销售有限公司费率优惠活动的公告	证监会规定报刊和网站	2021 年 1 月 7 日

§ 12 影响投资者决策的其他重要信息

12.1 报告期内单一投资者持有基金份额比例达到或超过 20%的情况

投资者类别	报告期内持有基金份额变化情况					报告期末持有基金情况	
	序号	持有基金份额比例达到或者超过 20%的时间区间	期初份额	申购份额	赎回份额	持有份额	份额占比 (%)
机构	1	20210702-20211110; 20211124-20211231;	0.00	546,615,323.20	0.00	546,615,323.20	23.51
	2	20211111-20211122;	0.00	426,912,568.31	259,130,000.00	167,782,568.31	7.22

产品特有风险

本基金报告期内有单一持有人持有基金份额超过 20%的情形。如果这些份额持有比例较大的投资者赎回，可能导致巨额赎回，从而引发流动性风险，可能对基金产生如下影响：（1）延期办理赎回申请或暂停赎回的风险。当发生巨额赎回时，投资者可能面临赎回申请延期办理、延缓支付或暂停赎回的风险。（2）基金净值大幅波动的风险。基金管理人为了应对大额赎回可能短时间内进行资产变现，这将对基金资产净值产生不利影响，同时可能发生大额赎回费用归入基金资产、基金份额净值保留位数四舍五入等问题，这些都可能会造成基金资产净值的较大波动。（3）基金投资目标偏离的风险。单一投资者大额赎回后可能导致基金规模缩小，基金将面临投资银行间债券、交易所债券时交易困难的情形，从而使得实现基金投资目标存在一定的不确定性。（4）基金合同提前终止的风险。如果投资者大额赎回可能导致基金资产规模过小，不能满足存续的

条件，基金将根据基金合同的约定面临合同终止清算、转型等风险。本基金管理人将密切关注申赎动向，审慎评估大额申赎对基金持有集中度的影响，同时将完善流动性风险管控机制，最大限度的保护基金份额持有人的合法权益。

12.2 影响投资者决策的其他重要信息

无。

§ 13 备查文件目录

13.1 备查文件目录

本基金的中国证监会批准募集文件

- 2、本基金的《基金合同》
- 3、本基金的《招募说明书》
- 4、本基金的《托管协议》
- 5、基金管理人业务资格批件、营业执照
- 6、本基金的公告

13.2 存放地点

上海市浦东新区民生路 1199 弄证大五道口广场 1 号楼 17 层

托管人住所

13.3 查阅方式

投资者可在营业时间免费查阅，也可按工本费购买复印件。 投资者对本报告如有疑问，可咨询基金管理人华泰柏瑞基金管理有限公司。 客户服务热线：400-888-0001（免长途费） 021-3878 4638 公司网址：www.huatai-pb.com

华泰柏瑞基金管理有限公司

2022 年 3 月 31 日