



江苏南方卫材医药股份有限公司

Jiangsu Nanfang Medical Co., Ltd.

(江苏武进经济开发区果香路 1 号)



首次公开发行股票招股说明书

(申报稿)

保荐机构 (主承销商)



中信建投证券股份有限公司
CHINA SECURITIES CO., LTD.

(北京市朝阳区安立路 66 号 4 号楼)

声明：本公司的发行申请尚未得到中国证监会核准。本招股说明书（申报稿）不具有据以发行股票的法律效力，仅供预先披露之用。投资者应当以正式公告的招股说明书全文作为作出投资决定的依据。

江苏南方卫材医药股份有限公司 首次公开发行股票招股说明书

发行股票类型：人民币普通股（A股）

发行股数：不超过 2,500 万股

本次发行股份安排：本次公司拟发行新股不超过 2,500 万股，公司股东拟公开发售股份不超过 1,000 万股，本次公开发行股票总数不超过 2,500 万股。公司股东公开发售股份所得资金不归公司所有。请投资者在报价、申购过程中，考虑公司股东公开发售股份的因素。

公司首次公开发行股票主要用于筹集公司发展需要的资金；新股发行数量根据公司实际的资金需求合理确定。

每股面值：人民币 1.00 元，公司股东公开发售股份的价格与新发行股票的价格相同

每股发行价格：人民币【】元

预计发行日期：【】年【】月【】日

拟上市的证券交易所：上海证券交易所

发行后总股本：【】万股

本次发行前股东所持股份的流通限制、股东对所持股份自愿锁定的承诺：本公司控股股东及其实际控制人李平承诺：自南方卫材股票上市之日起三十六个月内，不转让或者委托他人管理已经直接和间接持有的南方卫材的股份，也不由南方卫材收购该部分股份。

本公司控股股东以外的其他股东承诺：自南方卫材股票上市之日起十二个月内，不转让或者委托他人

管理已经直接和间接持有的南方卫材的股份，也不由南方卫材收购该部分股份。

本公司董事、高级管理人员李平、李永平、李永中、李菲、庄国平、项琴华、李艳华承诺：所持股票在锁定期满后两年内减持的，减持价格不低于发行价；南方卫材上市后六个月内如公司股票连续二十个交易日的收盘价均低于发行价，或者上市后六个月期末收盘价低于发行价，持有南方卫材股票的锁定期自动延长六个月；在任职期间，每年转让的股份不超过其直接或间接持有的南方卫材股份总数的百分之二十五；在申报离职后半年内，不转让其直接或间接持有的南方卫材股份。

本公司董事、高级管理人员不因其职务变更、离职等原因，而放弃履行股份锁定的相关承诺。

保荐机构(主承销商): 中信建投证券股份有限公司

招股说明书签署日期: 2015年10月20日

发行人声明

发行人及全体董事、监事、高级管理人员承诺招股说明书及其摘要不存在虚假记载、误导性陈述或重大遗漏，并对其真实性、准确性、完整性承担个别和连带的法律责任。公司负责人和主管会计工作负责人、会计机构负责人保证招股说明书及其摘要中财务会计资料真实、完整。

中国证监会发行监管部门和股票发行审核委员会依法对发行申请文件和信息披露内容的合法合规性进行审核，不对发行人的盈利能力和投资价值作出判断。中国证监会、其他政府部门对本次发行所做的任何决定或意见，均不表明其对发行人股票的价值或投资者的收益作出实质性判断或者保证。任何与之相反的声明均属虚假不实陈述。

投资者应当认真阅读发行人公开披露的信息，自主判断企业的投资价值，自主做出投资决策，自行承担股票依法发行后因发行人经营与收益变化导致的风险。

投资者若对本招股说明书及其摘要存在任何疑问，应咨询自己的股票经纪人、律师、会计师或其他专业顾问。

重大事项提示

本公司特别提醒投资者认真阅读本招股说明书全文，并特别注意下列重大事项：

一、股份限制流通及自愿锁定承诺

本公司控股股东及其实际控制人李平承诺：自南方卫材股票上市之日起三十六个月内，不转让或者委托他人管理已经直接和间接持有的南方卫材的股份，也不由南方卫材收购该部分股份。

本公司控股股东以外的其他股东承诺：自南方卫材股票上市之日起十二个月内，不转让或者委托他人管理已经直接和间接持有的南方卫材的股份，也不由南方卫材收购该部分股份。

本公司董事、高级管理人员李平、李永平、李永中、李菲、庄国平、项琴华、李艳华承诺：所持股票在锁定期满后两年内减持的，减持价格不低于发行价；南方卫材上市后六个月内如公司股票连续二十个交易日的收盘价均低于发行价，或者上市后六个月期末收盘价低于发行价，持有南方卫材股票的锁定期限自动延长六个月；在任职期间，每年转让的股份不超过其直接或间接持有的南方卫材股份总数的百分之二十五；在申报离职后半年内，不转让其直接或间接持有的南方卫材股份。

本公司董事、高级管理人员不因其职务变更、离职等原因，而放弃履行股份锁定的相关承诺。

二、上市后三年内公司股价低于每股净资产时稳定公司股价的预案：

本公司上市后三年内，如公司股票连续 20 个交易日的收盘价均低于公司最近一期经审计的每股净资产（最近一期审计基准日后，因利润分配、资本公积金转增股本、增发、配股等情况导致公司净资产或股份总数出现变化的，每股净资产相应进行调整），非因不可抗力因素所致，公司及相关责任主体将采取以下措施中的一项或多项稳定公司股价：（1）公司回购公司股票；（2）公司控股股东增持公司股票；（3）公司董事、高级管理人员增持公司股票；（4）其他证券监管部门认可的方式。

本公司董事会将在公司股票价格触发启动股价稳定措施条件之日起的五个工作日内制订或要求公司控股股东提出稳定公司股价具体方案，并在履行完毕相关内部决策程序和外部审批/备案程序（如需）后实施，且按照上市公司信息披露要求予以公告。

公司稳定股价措施实施完毕及承诺履行完毕之日起两个交易日内，公司应将稳定股价措施实施情况予以公告。公司稳定股价措施实施完毕及承诺履行完毕后，如公司股票价格再度触发启动股价稳定措施的条件，则本公司、控股股东、董事、高级管理人员等相关责任主体将继续按照上述承诺履行相关义务。自股价稳定方案公告之日起 90 个自然日内，若股价稳定方案终止的条件未能实现，则公司董事会制定的股价稳定方案即刻自动重新生效，本公司、控股股东、董事、高级管理人员等相关责任主体继续履行股价稳定措施；或者公司董事会即刻提出并实施新的股价稳定方案，直至股价稳定方案终止的条件实现。

上市后三年内公司股价低于每股净资产时稳定公司股价预案的详细情况请参阅本招股说明书“第五节 发行人基本情况”之“十二、上市后三年内公司股价低于每股净资产时稳定公司股价的预案”部分的内容。

三、首次公开发行股票相关文件真实性、准确性、完整性的承诺：

本公司承诺，本公司招股说明书不存在虚假记载、误导性陈述或重大遗漏，并对其真实性、准确性、完整性承担法律责任。本公司招股说明书有虚假记载、误导性陈述或者重大遗漏，对判断公司是否符合法律规定的发行条件构成重大、实质影响的，本公司董事会将在证券监管部门依法对上述事实作出认定或处罚决定后五个工作日内，制订股份回购方案并提交股东大会审议批准，本公司将依法回购首次公开发行的全部新股，回购价格为发行价格加上同期银行存款利息（若公司股票有派息、送股、资本公积金转增股本等除权、除息事项的，回购的股份包括首次公开发行的全部新股及其派生股份，发行价格将相应进行除权、除息调整）。对于首次公开发行股票时公司股东发售的原限售股份，本公司将在证券监管部门依法对上述事实作出认定或处罚决定后五个工作日内，要求公司控股股东制订股份回购方案并予以公告。

本公司控股股东李平承诺，本公司招股说明书有虚假记载、误导性陈述或者重大遗漏，对判断本公司是否符合法律规定的发行条件构成重大、实质影响的，

李平将在证券监管部门依法对上述事实作出认定或处罚决定后五个工作日内，制订股份回购方案并予以公告，依法购回首次公开发行股票时本公司股东发售的原限售股份，回购价格为发行价格加上同期银行存款利息（若公司股票有派息、送股、资本公积金转增股本等除权、除息事项的，回购的股份包括原限售股份及其派生股份，发行价格将相应进行除权、除息调整）。李平作为发行人的控股股东，将督促本公司依法回购首次公开发行的全部新股。

本公司及其控股股东、实际控制人、董事、监事、高级管理人员等相关责任主体承诺，本公司招股说明书有虚假记载、误导性陈述或者重大遗漏，致使投资者在证券交易中遭受损失的，将依法赔偿投资者损失。

本次发行的保荐机构中信建投证券承诺，因中信建投证券为发行人首次公开发行制作、出具的文件有虚假记载、误导性陈述或者重大遗漏，给投资者造成损失的，将依法赔偿投资者损失。

本次发行的律师服务机构世纪同仁承诺，因世纪同仁为发行人首次公开发行股票制作、出具的文件有虚假记载、误导性陈述或者重大遗漏，给投资者造成损失的，世纪同仁将依法赔偿投资者损失，但证明世纪同仁没有过错或证监会认定无责任的除外。

本次发行的会计师事务所立信承诺，因立信为发行人首次公开发行股票制作、出具的文件有虚假记载、误导性陈述或者重大遗漏，给投资者造成损失的，立信将依法赔偿投资者损失。

本次发行各责任主体所作承诺的详细情况请参阅本招股说明书“第五节 发行人基本情况”之“十三、关于首次公开发行股票相关文件真实性、准确性、完整性的承诺”部分的内容。

四、公开发行前持股 5% 以上股东的持股意向及减持意向：

本公司首次公开发行股票并上市后，公司持股 5% 以上股东李平、蓝盈创投、徐东和王顺华在锁定期满后可根据需要减持其所持公司股票。

1、李平自锁定期满之日起五年内减持股份的具体安排如下：

（1）减持数量：李平在锁定期满后两年内拟进行股份减持，减持股份数量不超过南方卫材股份总数的 10%；锁定期满两年后若进行股份减持，减持股份数量将在减持前予以公告；

(2) 减持方式：通过证券交易所集中竞价交易系统、大宗交易系统进行，或通过协议转让进行，但如果李平预计未来一个月内公开出售解除限售存量股份的数量合计超过公司股份总数 1% 的，将不通过证券交易所集中竞价交易系统转让所持股份；

(3) 减持价格：所持股票在锁定期满后两年内减持的，减持价格不低于发行价（若公司股票有派息、送股、资本公积金转增股本等除权、除息事项的，发行价将进行除权、除息调整）；锁定期满两年后减持的，减持价格根据市场价格确定；

(4) 减持期限：在减持前 3 个交易日公告减持计划并在 6 个月内实施完毕，持股比例低于 5% 除外。

若李平未履行上述关于股份减持的承诺，其减持公司股份所得收益归本公司所有。

2、蓝盈创投自锁定期满之日起五年内减持股份的具体安排如下：

(1) 减持数量：蓝盈创投在股票锁定结束之后的两年内将进行股份减持，在满足减持价格承诺的前提下将减持其持有南方卫材的全部股份；

(2) 减持方式：证券交易所集中竞价交易、大宗交易、协议转让或证券监管部门认可的其他方式；

(3) 减持价格：蓝盈创投减持价格不低于最近一期经审计的每股净资产（若公司股票有派息、送股、资本公积金转增股本等除权、除息事项的，每股净资产金额将进行相应调整）；

(4) 减持公告：在减持前 3 个交易日公告减持计划并在 6 个月内实施完毕，持股比例低于 5% 除外。

若蓝盈创投未履行上述关于股份减持的承诺，其减持公司股份所得收益归本公司所有。

3、徐东自锁定期满之日起五年内减持股份的具体安排如下：

(1) 减持数量：徐东在锁定期满后两年内，第一年减持股份数量不超过首次公开发行时持有南方卫材股份总数的 20%，第二年减持股份数量不超过首次公开发行时持有南方卫材股份总数的 20%；锁定期满两年后若进行股份减持，减持股份数量将在减持前予以公告；

(2) 减持方式：证券交易所集中竞价交易、大宗交易、协议转让或证券监管部门认可的其他方式；

(3) 减持价格：所持股票在锁定期满后两年内减持的，减持价格不低于发行价（若公司股票有派息、送股、资本公积金转增股本等除权、除息事项的，发行价将进行除权、除息调整）；锁定期满两年后减持的，减持价格根据市场价格确定；

(4) 减持期限：在减持前 3 个交易日公告减持计划并在 6 个月内实施完毕，持股比例低于 5% 除外。

若徐东未履行上述关于股份减持的承诺，其减持公司股份所得收益归本公司所有。

4、王顺华自锁定期满之日起五年内减持股份的具体安排如下：

(1) 减持数量：王顺华在锁定期满后两年内减持股份数量不超过首次公开发行时持有南方卫材股份总数的 40%；锁定期满两年后若进行股份减持，减持股份数量将在减持前予以公告；

(2) 减持方式：证券交易所集中竞价交易、大宗交易、协议转让或证券监管部门认可的其他方式；

(3) 减持价格：所持股票在锁定期满后两年内减持的，减持价格不低于发行价（若公司股票有派息、送股、资本公积金转增股本等除权、除息事项的，发行价将进行除权、除息调整）；锁定期满两年后减持的，减持价格根据市场价格确定；

(4) 减持期限：在减持前 3 个交易日公告减持计划并在 6 个月内实施完毕，持股比例低于 5% 除外。

若王顺华未履行上述关于股份减持的承诺，其减持公司股份所得收益归本公司所有。

五、本公司首次公开发行不超过 2,500 万股股份，其中预计公司公开发行新股的数量不超过 2,500 万股（根据本次发行的定价结果，公开发行新股的数量可能需要进行相应调整），预计公司股东公开发售股份的数量上限为 1,000 万股。公司股东公开发售股份所得资金不归公司所有，归出售股份的公司股东所有。本次发行公司按公开发行新股的数量占本次公开发行股份的数量比例分摊发行

承销费用；公开发售股份的股东按其发售股份的数量占本次公开发行股份的数量比例分摊发行承销费用；其他发行相关费用由公司承担。

本次拟公开发售股份的股东中，李平为本公司控股股东。本次发行前，李平持有本公司 59.30% 的股份，本次发行后，李平仍将保持对本公司的控股股东地位，因而此次股东公开发售股份事项对公司控制权、治理结构及生产经营等不会造成不利影响。

请投资者在报价、申购过程中，考虑公司股东公开发售股份的因素。

本次公司股东公开发售股份的具体安排请参阅本招股说明书“第三节 本次发行概况”之“一、本次发行的基本情况”部分的内容。

六、经公司 2015 年第五次临时股东大会决议，本公司首次公开发行人民币普通股（A 股）前的滚存利润分配方案如下：公司本次股票发行前的滚存未分配利润，由本次股票发行后的新老股东按发行完成后的持股比例共享。截至 2015 年 6 月 30 日，本公司经会计师审计的母公司累计未分配利润为 8,939.16 万元。

七、本次发行上市后，本公司的利润分配政策及分红规划为：

本公司在制定利润分配政策和具体方案时，应当重视投资者的合理投资回报，并兼顾公司的长远利益和可持续发展，保持利润分配政策的连续性和稳定性。在有条件的情况下，公司可以进行中期利润分配。

本公司利润分配可采取现金、股票、现金与股票相结合或者法律、法规允许的其他方式。公司在选择利润分配方式时，相对于股票股利等分配方式优先采用现金分红的利润分配方式。根据公司现金流状况、业务成长性、每股净资产规模等真实合理因素，公司可以采用发放股票股利方式进行利润分配。

公司具备现金分红条件的，公司应当采取现金方式分配股利，以现金方式分配的利润不少于当年实现的可分配利润的 20%；公司在实施上述现金分配股利的同时，可以派发股票股利。公司董事会应当综合考虑所处行业特点、发展阶段、自身经营模式、盈利水平以及是否有重大资金支出安排等因素，区分不同情形，并按照公司章程规定的程序，提出差异化的现金分红政策：

1、公司发展阶段属成熟期且无重大资金支出安排的，进行利润分配时，现金分红在本次利润分配中所占比例最低应达到 80%；

2、公司发展阶段属成熟期且有重大资金支出安排的，进行利润分配时，现

金分红在本次利润分配中所占比例最低应达到 40%；

3、公司发展阶段属成长期且有重大资金支出安排的，进行利润分配时，现金分红在本次利润分配中所占比例最低应达到 20%。

公司发展阶段不易区分但有重大资金支出安排的，可以按照前项规定处理。本公司详细的利润分配政策请参阅本招股说明书“第十四节 股利分配政策”部分的内容。

八、本公司特别提醒投资者关注“风险因素”中的下列风险：

1、客户集中度较高的风险

2012 年度、2013 年度、2014 年度和 2015 年 1-6 月，公司向云南白药集团无锡药业有限公司和云南白药集团西双版纳制药有限公司的销售收入合计分别为 17,840.96 万元、20,584.45 万元、21,482.82 万元和 9,991.92 万元，占营业收入的比重分别为 42.02%、40.30%、45.73%和 46.81%，存在客户集中度较高的风险。

虽然云南白药集团自 2003 年至今，一直与公司保持稳定的合作关系，且公司系云南白药膏、云南白药创可贴的独家产品提供商，但不排除云南白药集团未来自行生产云南白药膏等核心产品或者委托其他公司生产相关产品的可能。如果云南白药集团因自身原因决定调整与公司的合作范围，或因终端消费市场的重大不利变化对公司产品的需求大幅下降，公司的经营业绩将受到重大不利影响。

2、产品质量控制风险

本公司主要产品为国家一类、二类医疗器械及透皮性药品，其安全性和有效性关系患者的生命健康，各国均制定了一系列行业的准入和审批制度，公司相应获取了符合国家《药品生产质量管理规范》要求的 GMP 认证及江苏省食品药品监督管理局颁发的《医疗器械生产许可证》和《药品生产许可证》，公司产品先后通过了日本厚生劳动省认证、TÜV SÜD 的 ISO13485 质量体系认证和 CE 认证以及美国 FDA 产品注册。

自设立以来，本公司的产品质量管理体系完善，质量控制措施运行良好，但如果公司不能持续保持严格的质量控制体系，导致产品出现质量问题，可能引起产品质量纠纷，或者因此发生法律诉讼、仲裁，将对公司信誉造成损害，从而影响公司经营能力。

目 录

第一节 释义	16
第二节 概览	20
一、发行人简介.....	20
二、发行人控股股东、实际控制人情况.....	21
三、发行人主要财务数据.....	21
四、本次发行的基本情况.....	22
五、募集资金运用.....	23
第三节 本次发行概况	24
一、本次发行的基本情况.....	24
二、本次发行的有关当事人.....	25
三、发行人与本次发行相关当事人之间的关系.....	27
四、发行上市的重要日期.....	27
第四节 风险因素	28
一、客户集中度较高的风险.....	28
二、产品质量控制风险.....	28
三、境外市场环境变化风险.....	29
四、市场竞争加剧的风险.....	29
五、ODM 业务模式风险.....	29
六、经销商管理风险.....	29
七、生产经营资质不能持续续期的风险.....	30
八、新产品无法取得注册证的风险.....	30
九、偿债能力风险.....	30
十、净资产收益率下降的风险.....	30
十一、汇率变动导致经营业绩波动风险.....	31
十二、所得税优惠政策变动的风险.....	31
十三、控股股东、实际控制人不当控制风险.....	31
十四、募集资金运用风险.....	32
十五、公司规模快速扩张引起的管理风险.....	32
十六、出口退税率下调的风险.....	32
十七、安全生产的风险.....	33
第五节 发行人基本情况	34
一、发行人基本信息.....	34
二、改制重组情况.....	34
三、发行人设立以来股本的形成及其变化和重大资产重组情况.....	38
四、历次验资情况和发起人投入资产的计量属性.....	44
五、发行人的组织结构.....	46
六、发行人控股及参股公司情况.....	49

七、发起人、持有发行人 5% 以上股份的主要股东及实际控制人的基本情况	57
八、发行人股本情况	61
九、内部职工股、工会持股、职工持股会持股、信托持股和委托持股等情况	63
十、员工及其社会保障情况	63
十一、主要股东做出的重要承诺及履行情况	64
十二、上市后三年内公司股价低于每股净资产时稳定公司股价的预案	68
十三、关于首次公开发行股票相关文件真实性、准确性、完整性的承诺	71
第六节 业务和技术	73
一、发行人主营业务及其变化情况	73
二、发行人所处行业的基本情况	73
三、发行人在行业中的竞争地位	91
四、发行人主营业务情况	96
五、与业务相关的主要固定资产及无形资产情况	108
六、公司技术及研究开发情况	119
七、质量控制情况	122
八、安全生产、环境保护情况	124
第七节 同业竞争与关联交易	125
一、同业竞争	125
二、关联交易	126
第八节 董事、监事、高级管理人员与核心技术人员	137
一、董事、监事、高级管理人员及核心技术人员简介	137
二、董事、监事、高级管理人员、核心技术人员及其近亲属持有发行人股份的情况	141
三、董事、监事、高级管理人员及核心技术人员其它对外投资情况	142
四、董事、监事、高级管理人员及核心技术人员最近一年从发行人及其关联企业领取收入的情况	142
五、董事、监事、高级管理人员及核心技术人员的兼职情况	143
六、董事、监事、高级管理人员及核心技术人员相互之间的亲属关系情况	144
七、董事、监事、高级管理人员及核心技术人员与发行人签订的协议及作出的重要承诺	144
八、董事、监事和高级管理人员的任职资格	144
九、董事、监事、高级管理人员的变动情况和原因	145
第九节 公司治理	147
一、股东大会、董事会、监事会、独立董事、董事会秘书制度的建立健全及运行情况	147
二、公司战略、审计、提名、薪酬与考核委员会设置情况	159
三、发行人近三年不存在违法违规行为	161
四、发行人资金被控股股东、实际控制人及其控制的其他企业占用的情况和对外担保情况	161
五、发行人内部控制制度	161
第十节 财务会计信息	164
一、会计师事务所的审计意见类型	164
二、财务报表的编制基础及遵循企业会计准则的声明	164
三、财务会计报表	165

四、合并财务报表范围及变化情况	180
五、主要会计政策和会计估计	184
六、主要税费政策	210
七、最近一期末主要资产情况	210
八、最近一期末主要负债情况	213
九、所有者权益情况	215
十、现金流量情况	215
十一、会计报表中的或有事项、承诺事项及期后事项	215
十二、经注册会计师核验的非经常性损益明细表	216
十三、主要财务指标	217
十四、验资情况	218
第十一节 管理层讨论与分析	219
一、财务状况分析	219
二、盈利能力分析	233
三、现金流量分析	246
四、资本性支出分析	249
五、重大担保、诉讼、其他或有事项和重大期后事项	249
六、公司未来分红回报规划	250
第十二节 业务发展目标	253
一、公司发展战略	253
二、具体业务发展计划	254
三、计划提出的假设条件	256
四、计划实施面临的主要困难	256
五、业务发展计划与现有业务的关系	257
六、募集资金运用对实现上述业务发展目标的作用	258
第十三节 募集资金运用	259
一、募集资金规模及用途	259
二、募集资金投资项目与现有业务的关系	259
三、募集资金投资项目的具体情况	260
四、募集资金运用对财务状况及经营成果的影响	269
第十四节 股利分配政策	270
一、股利分配政策	270
二、近三年及一期的实际股利分配情况以及发行后的股利分配计划	273
三、本次发行完成前滚存利润的分配安排和已履行的决策程序	274
第十五节 其他重要事项	276
一、信息披露相关事项	276
二、重大商务合同	277
三、发行人对外担保有关情况	278
四、对发行人可能产生较大影响的诉讼或仲裁事项	278
五、发行人控股股东、实际控制人、控股子公司以及董事、监事、高级管理人员和核心技术人	

员作为一方当事人的重大诉讼或仲裁事项	278
六、发行人董事、监事、高级管理人员和核心技术人员涉及刑事诉讼的情况	279
第十六节 董事、监事、高级管理人员及有关中介机构声明	280
一、全体董事、监事、高级管理人员声明	280
二、保荐人（主承销商）声明	282
三、发行人律师声明	283
四、会计师事务所声明	284
五、验资机构声明	285
六、资产评估机构声明	286
第十七节 备查文件	287
一、备查文件	287
二、查阅地点	287
三、查阅时间	288

第一节 释义

本招股说明书中，除非文义另有所指，下列词语具有如下含义：

一、基本术语

南方卫材、发行人、本公司、股份公司、公司	指	江苏南方卫材医药股份有限公司
南卫厂	指	常州市南方卫生器材厂
南卫有限	指	常州市南方卫生器材厂有限公司
溇湖良种场	指	武进县溇湖良种繁育场
南卫运动	指	常州南方卫材运动用品有限公司，发行人全资子公司
澳森医疗	指	常州市澳森医疗器械有限公司，常州南方卫材运动用品有限公司前身
泰州南卫	指	泰州南方卫材医药有限公司，发行人全资子公司
南卫器械	指	常州南方卫材医疗器械有限公司，发行人全资子公司
南方美邦	指	南方美邦（常州）护理用品有限公司，发行人控股子公司
安徽南卫	指	安徽南方卫材医药有限公司，发行人全资子公司
贵友生物	指	江苏贵友生物科技有限公司，发行人全资孙公司
Nouveau	指	Nouveau Medical, Inc.，发行人全资子公司
左右生物	指	江苏左右生物医药股份有限公司，发行人控股股东控股企业
迪泰尔	指	常州迪泰尔新能源科技有限公司，发行人控股股东控股企业
阳平机械	指	常州市阳平机械制造有限公司，发行人控股股东参股企业
中优投资	指	江苏中优投资有限公司，本公司原股东

蓝盈创投	指	苏州蓝盈创业投资合伙企业（有限合伙），本公司股东
盛泉万泽	指	苏州盛泉万泽创业投资合伙企业（有限合伙），本公司股东
云南白药集团	指	云南白药集团股份有限公司
伟特思机械	指	常州伟特思机械有限公司，本公司关联方
盛名塑胶	指	常州市盛名塑胶有限公司，本公司关联方
乐安压铸件	指	常州市乐安压铸件有限公司，本公司关联方
中信建投证券、保荐机构	指	中信建投证券股份有限公司
世纪同仁、律师	指	江苏世纪同仁律师事务所
立信、会计师	指	立信会计师事务所（特殊普通合伙）
人民币普通股、A股	指	用人民币标明面值且以人民币进行买卖的股票
本次发行	指	本次向社会公开发行不超过 2,500 万股人民币普通股，包括公司公开发行的新股及公司股东公开发售的股份
本次募集资金投资项目募集资金需求额	指	本次募集资金投资项目募集资金需求净额与应由发行人承担的本次发行按照规定可以在募集资金中扣除的相关费用之和
报告期、最近三年及一期	指	2012 年度、2013 年度、2014 年度及 2015 年 1-6 月
股东大会	指	江苏南方卫材医药股份有限公司股东大会
董事会	指	江苏南方卫材医药股份有限公司董事会
监事会	指	江苏南方卫材医药股份有限公司监事会
《公司章程》	指	《江苏南方卫材医药股份有限公司章程》
《公司法》	指	《中华人民共和国公司法》
《证券法》	指	《中华人民共和国证券法》
中国证监会	指	中国证券监督管理委员会
国家药监局	指	国家食品药品监督管理总局
元	指	人民币元
m ²	指	平方米

二、专业术语

创可贴	指	由一条胶布，中间附以一小块无菌纱条或者浸过药物的纱条构成。用于小块的创伤应急治疗，从而起到暂时的止血，保护创面的作用
医用胶布胶带	指	采用无纺布、丝绸、PE 膜等基材经过特殊的透气涂布工艺制成，具有粘合性，用于各种输液针管、各类敷料的固定以及各类医疗包扎
医用绷带	指	由无纺布、棉布、纱布等材料为基材，分为普通绷带和混入氨纶丝的弹性绷带，适用于四肢、尾部、头部以及胸腹部以及体外创口敷药后的包扎、固定
贴膏剂	指	提取中药、饮片或和化学药物与适宜的基质和基材制成的供皮肤贴敷，可产生局部或全身性作用的一类片状外用制剂
急救包	指	装有急救所需的各类药品及医疗器械的集成化包裹
ODM	指	原始设计商 (Original Design Manufacture)，一家厂商根据另一家厂商的规格和要求，设计和生产产品，受托方拥有设计能力和技术水平，基于授权合同生产产品
PE	指	聚乙烯，是乙烯经聚合制得的一种热塑性树脂，具有优良的耐低温性能，化学稳定性好，能耐大多数酸碱的侵蚀，力学性能一般，拉伸强度较低，抗蠕变性不好，耐冲击性好，广泛应用于制造薄膜、中空制品、纤维和日用杂品等
PVC	指	聚氯乙烯，是应用最广泛的热塑性树脂，可以制造强度和硬度很大的硬质制品（如管材和管件、门窗和包装片材），也可以加入增塑剂制造非常柔软的产品（如薄膜、片材、电线电缆、地板、合成革、涂层和其它消费性产品）
PU	指	聚氨酯，可通过修改配方获得不同的密度、弹性、刚性等物理性能。目前，已大量替代玻璃纤维保温材料、木材、传统橡胶制品
GMP	指	药品生产质量管理规范，是一套适用于制药、食品等行业的强制性标准，要求企业从原料、人员、设施设备、生产过程、包装运输、质量控制等方面按国家有关法规达到卫生质量要求，形成一套可操作的作业规范帮助企业改善卫生环境，及时发现生产过程中存在的问题，并加以改善

ISO	指	国际标准化组织，负责除电工、电子领域之外的所有其他领域的标准化活动
CE 认证	指	只限于产品不危及人类、动物和货品的安全方面的基本安全要求的认证，为欧盟国家的强制性认证要求
日本厚生劳动省	指	日本负责医疗卫生和社会保障的主要部门，主要负责日本的国民健康、医疗保险、医疗服务提供、药品和食品安全、社会保险和社会保障、劳动就业、弱势群体社会救助等职责
FDA	指	美国食品药品监督管理局
TÜV SÜD	指	TÜV (Technischer Überwachungs-Verein)为技术检验协会，TÜV SÜD 是 TÜV 南德意志集团，为电子电气、航空、汽车、医疗、食品、能源、化工、通讯、轨道交通、纺织、大型工业设备、游乐设施等提供测试以及产品认证服务

本招股说明书除特别说明外所有数值保留两位小数，若出现总数与各分项数值之和的尾数不符的情况，均为四舍五入原因造成。

第二节 概览

本概览仅对招股说明书全文做扼要提示。投资者作出投资决策前，应认真阅读招股说明书全文。

一、发行人简介

本公司系由南卫有限于 2012 年 10 月 31 日整体变更设立的股份有限公司，注册资本为 7,500 万元。

公司自成立以来，主要从事透皮产品、医用胶布胶带及绷带、运动保护产品、急救包及护理产品等产品的研发、生产和销售，主要产品为创可贴、贴膏剂、医用胶布胶带及绷带、敷贴、运动保护产品、急救包及护理产品等。在国内市场，公司与云南白药集团建立良好合作伙伴关系，成为云南白药创可贴、云南白药膏独家产品提供商；在国际市场，公司与美国、日本、德国、俄罗斯、意大利、澳大利亚和阿尔及利亚等国家的医用敷料品牌公司及经销商建立了长期稳定的合作伙伴关系，为其提供产品设计、开发和生产服务。本公司的创可贴、贴膏剂、医用胶布胶带及绷带、敷贴等产品，已经在国内国际市场拥有较高的市场美誉度和生产品牌影响力。

本公司多年来高度重视产品研发，在粘胶吹孔技术、高吸水率水凝胶制备技术、双面微孔膏药贴技术、EVA 膜创口贴技术、浸药技术、丝绸透气胶带打孔技术、万向精密调整模架技术、水胶体敷料技术等方面在行业内居于领先水平。

本公司通过了符合国家《药品生产质量管理规范》要求的 GMP 认证，取得了药品生产许可证和医疗器械生产许可证，是少数同时兼有 GMP 证书、药品生产许可证及医疗器械生产许可证的公司之一。公司多项产品先后通过了 TÜV SÜD 的 ISO13485 质量体系认证和 CE 认证；医用胶带等产品通过了美国 FDA 注册；公司通过了日本厚生劳动省的认证。公司坚持“以市场为导向、以质量求生存、以产品求发展”的质量宗旨，通过不断完善内部管理机制，加强产品质量的检验和监督，致力于为境内外客户提供优质可靠的医用敷料产品。

二、发行人控股股东、实际控制人情况

本公司的控股股东、实际控制人为李平先生。本次发行前，李平持有本公司4,447.50万股股份，占发行前公司股份总数的59.30%。李平现任本公司董事长、总经理。

三、发行人主要财务数据

根据立信出具的审计报告，本公司最近三年及一期的主要财务数据如下：

（一）资产负债表主要数据

单位：元

项 目	2015年6月30日	2014年12月31日	2013年12月31日	2012年12月31日
流动资产	303,005,200.68	327,846,553.90	266,627,149.84	292,211,262.72
非流动资产	111,732,133.78	109,161,286.54	106,720,704.51	87,580,778.55
资产总计	414,737,334.46	437,007,840.44	373,347,854.35	379,792,041.27
流动负债	219,083,938.93	225,279,391.03	203,907,526.57	257,409,678.03
非流动负债	774,426.79	825,000.07	869,884.09	1,000,000.00
负债合计	219,858,365.72	226,104,391.10	204,777,410.66	258,409,678.03
股东权益合计	194,878,968.74	210,903,449.34	168,570,443.69	121,382,363.24
归属于母公司所有者权益	193,376,130.17	209,461,492.55	168,570,443.69	121,382,363.24

（二）利润表主要数据

单位：元

项 目	2015年1-6月	2014年度	2013年度	2012年度
营业收入	213,455,222.68	469,803,419.95	510,798,291.18	424,621,054.20
营业成本	148,885,291.27	334,764,504.93	378,937,918.89	320,616,267.82
营业利润	27,880,751.74	60,430,367.29	55,879,879.11	46,735,282.67
利润总额	28,624,010.63	62,489,009.96	56,643,083.52	42,859,679.81
净利润	23,977,595.64	53,309,482.00	48,044,645.54	35,767,103.51
归属于母公司所有者的净利润	23,916,713.86	53,380,200.40	48,044,645.54	35,767,103.51

（三）现金流量表主要数据

单位：元

项 目	2015 年 1-6 月	2014 年度	2013 年度	2012 年度
经营活动产生的现金流量净额	40,069,348.91	73,518,726.38	20,142,298.10	76,074,469.66
投资活动产生的现金流量净额	-8,250,876.98	-13,007,345.47	-28,729,414.53	-19,713,068.79
筹资活动产生的现金流量净额	-49,986,831.25	-44,640,348.40	-322,269.09	-13,703,605.59
现金及现金等价物净增加额	-18,220,920.97	15,780,339.17	-10,752,720.38	42,312,742.62

(四) 主要财务指标

财务指标	2015 年 6 月 30 日 /2015 年 1-6 月	2014 年 12 月 31 日 /2014 年度	2013 年 12 月 31 日 /2013 年度	2012 年 12 月 31 日 /2012 年度
流动比率 (次)	1.38	1.46	1.31	1.14
速动比率 (次)	1.09	1.15	1.01	0.93
资产负债率 (母公司)	51.59%	50.49%	54.19%	67.39%
应收账款周转率 (次)	1.29	3.10	3.97	4.28
存货周转率 (次)	2.17	5.06	6.62	6.37
息税折旧摊销前利润 (万元)	3,912.12	8,189.74	7,550.72	6,302.79
利息保障倍数 (倍)	7.12	7.43	6.35	4.31
净资产收益率 (加权平均)	10.80%	27.34%	33.04%	21.85%
基本每股收益 (元)	0.32	0.71	0.64	0.48
扣除非经常性损益后归属于 母公司的基本每股收益 (元)	0.31	0.69	0.63	0.54
每股净资产 (元)	2.58	2.79	2.25	1.62
每股净现金流量 (元)	-0.24	0.21	-0.14	0.56
每股经营活动的现金流量 (元)	0.53	0.98	0.27	1.01
无形资产 (扣除土地使用权、 水面养殖权和采矿权等后) 占净资产的比例	0.00%	0.00%	0.00%	0.01%

四、本次发行的基本情况

股票种类：人民币普通股（A 股）

每股面值：人民币 1.00 元

发行股数：不超过 2,500 万股

预计公开发行新股的数量：不超过 2,500 万股，公司首次公开发行股票主要用于筹集公司发展需要的资金；新股发行数量根据公司实际的资金需求合理确定

预计公司股东公开发售股份的数量和上限：1,000 万股，公开发行新股数量与公司股东公开发售股份数量合计不超过公司本次公开发行股票的数量上限，即

2,500 万股；公司股东公开发售股份数量不得超过自愿设定 12 个月及以上限售期的投资者获得配售股份的数量；自愿设定 12 个月及以上限售期的投资者不得与公开发售股份的公司股东及相关利益方存在财务资助或者补偿、股份代持、信托持股等不当利益安排

定价方式：通过向网下投资者询价，由发行人与主承销商协商确定发行价格或证券监管部门认可的其他方式

发行方式：采用网下向投资者询价配售与网上按市值申购定价发行相结合的方式或证券监管部门认可的其他方式

发行对象：符合资格的境内自然人、法人等投资者（中华人民共和国法律、行政法规、部门规章及政策性文件禁止者除外）或证券监管部门认可的其他投资者

承销方式：余额包销

五、募集资金运用

根据本公司第一届董事会第十七次会议以及 2015 年第五次临时股东大会决议，本公司拟公开发行不超过 2,500 万股人民币普通股，其中公司公开发行新股的募集资金扣除发行费用后，拟投资于以下项目：

序号	项目名称	募集资金需求额（万元）
1	新建医用胶粘敷料生产项目	35,000
2	营销体系建设及品牌推广项目	7,500
合计		42,500

若公司公开发行新股实际募集资金净额不能满足以上募集资金投资项目的资金需求，则不足部分将由公司自有资金或银行贷款补足。若实际募集资金额超过募集资金投资项目的资金需求，则超过部分将根据公司募集资金管理制度，用于补充与主营业务相关的流动资金或偿还银行贷款。

本次公司公开发行新股募集资金到位前，根据项目进度情况，本公司可以自筹资金对募集资金投资项目进行先期投入，待募集资金到位后再以募集资金置换先期投入的自筹资金。

第三节 本次发行概况

一、本次发行的基本情况

股票种类：人民币普通股（A股）

每股面值：人民币 1.00 元

发行股数：不超过 2,500 万股，包括公司公开发行的新股及公司股东公开发售的股份，具体安排如下：

1、预计公司公开发行新股的数量不超过 2,500 万股，公司首次公开发行股票主要用于筹集公司发展需要的资金；新股发行数量根据公司实际的资金需求合理确定；

2、预计公司股东公开发售股份的数量不超过 1,000 万股，且公司公开发行新股数量与公司股东公开发售股份数量合计不超过公司本次公开发行股票的数量上限，即 2,500 万股；公司股东公开发售股份数量不得超过自愿设定 12 个月及以上限售期的投资者获得配售股份的数量；自愿设定 12 个月及以上限售期的投资者不得与公开发售股份的公司股东及相关利益方存在财务资助或者补偿、股份代持、信托持股等不当利益安排；

3、公司股东公开发售股份的资格：公司股东公开发售的股份，其已持有时间应当在 36 个月以上；

4、公司各股东公开发售股份的数量确定原则：

公司股东将遵循平等自愿的原则协商确定本次发行时各自公开发售股份的数量；协商无法达成一致意见时，将按照发行前各自的持股数量占比确定各自公开发售股份的数量；公司董事、监事、高级管理人员公开发售股份的数量不超过其所持有本公司股份总数的百分之二十五；李平作为公司控股股东，在必要时，将在本次公开发售股份的上限范围内追加公开发售股份数量以确保公司股权分布符合上市条件。

每股发行价格：【】元（通过向网下投资者询价，由发行人与主承销商协商

确定发行价格或证券监管部门认可的其他方式)；公司股东公开发售股份的价格与新发行股票的价格相同

发行后每股收益：【】元（按 2014 年度经审计的扣除非经常性损益前后孰低的归属于母公司所有者的净利润除以本次发行后总股本计算）

发行市盈率：【】倍（按每股发行价格除以发行后每股收益计算）

发行前每股净资产：2.58 元（按 2015 年 6 月 30 日经审计的合并财务报表归属于母公司所有者权益除以本次发行前总股本计算）

发行后每股净资产：【】元（按本次发行后净资产除以本次发行后总股本计算，其中，本次发行后的净资产为 2015 年 6 月 30 日经审计的合并财务报表归属于母公司所有者权益与本次发行募集资金净额之和）

发行市净率：【】倍（按照每股发行价格除以发行后每股净资产计算）

发行方式：采用网下向投资者询价配售与网上按市值申购定价发行相结合的方式或证券监管部门认可的其他方式

发行对象：符合资格的境内自然人、法人等投资者（中华人民共和国法律、行政法规、部门规章及政策性文件禁止者除外）或证券监管部门认可的其他投资者

承销方式：余额包销

预计募集资金总额：【】万元；公司股东公开发售股份所得资金不归公司所有，归出售股份的公司股东所有

发行费用概算：承销费用【】万元、审计费用【】万元、律师费用【】万元、发行手续费【】万元；公司按公开发行新股的数量占本次公开发行股份的数量比例分摊发行承销费用；公开发售股份的股东按其发售股份的数量占本次公开发行股份的数量比例分摊发行承销费用；其他发行相关费用由发行人承担

拟上市地：上海证券交易所

二、本次发行的有关当事人

（一）发行人

发行人：江苏南方卫材医药股份有限公司

法定代表人：李平
住所：江苏武进经济开发区果香路 1 号
联系电话：0519-8636 1837
传真：0519-8636 3601
联系人：李菲、张雨萌

（二）保荐人（主承销商）

保荐人（主承销商）：中信建投证券股份有限公司
法定代表人：王常青
住所：北京市朝阳区安立路 66 号 4 号楼
联系地址：北京市东城区朝内大街 2 号凯恒中心 B、E 座三层
联系电话：010-8513 0617
传真：010-6560 8450
保荐代表人：刘连杰、王作维
项目协办人：郭尧
项目经办人：陈龙飞、谢方贵、许啸虎、胡梦月、顾京洪、王瑀

（三）律师事务所

律师事务所：江苏世纪同仁律师事务所
负责人：王凡
住所：江苏省南京市中山东路 532-2 号金蝶科技园 D 栋 5 楼
联系电话：025-8331 6106
传真：025-8332 9335
经办律师：阚赢、邵斌

（四）会计师事务所

会计师事务所：立信会计师事务所（特殊普通合伙）
执行事务合伙人：朱建弟
住所：上海市南京东路 61 号 4 楼

联系电话：021-6339 1166

传真：021-6339 2558

经办注册会计师：庄继宁、田华

（五）验资机构

验资机构：江苏公证天业会计师事务所（特殊普通合伙）

执行事务合伙人：张彩斌

住所：无锡市新区龙山路4号C幢303室

联系电话：0512-6526 0880

传真：0512-6518 6030

经办注册会计师：秦志军、冯腊娣

（六）股票登记机构

股票登记机构：中国证券登记结算有限公司上海分公司

联系地址：上海市浦东新区陆家嘴东路166号中国保险大厦36楼

联系电话：021-5870 8888

传真：021-5889 9400

三、发行人与本次发行相关当事人之间的关系

上述与本次发行有关的中介机构及其负责人、高级管理人员、经办人员与本公司不存在直接或间接的股权关系或其他权益关系。

四、发行上市的重要日期

询价推介时间：【】年【】月【】日-【】年【】月【】日

定价公告刊登日期：【】年【】月【】日

网下申购日期和缴款日期：【】年【】月【】日-【】年【】月【】日

网上申购日期和缴款日期：【】年【】月【】日

股票上市日期：发行完成后尽快安排上市

第四节 风险因素

投资者在评价本公司本次发行时，除本招股说明书提供的其他资料外，应特别认真地考虑下述各项风险因素。

一、客户集中度较高的风险

2012 年度、2013 年度、2014 年度和 2015 年 1-6 月，公司向云南白药集团无锡药业有限公司和云南白药集团西双版纳制药有限公司的销售收入合计分别为 17,840.96 万元、20,584.45 万元、21,482.82 万元和 9,991.92 万元，占营业收入的比重分别为 42.02%、40.30%、45.73%和 46.81%，存在客户集中度较高的风险。

虽然云南白药集团自 2003 年至今，一直与公司保持稳定的合作关系，且公司系云南白药膏、云南白药创可贴的独家产品提供商，但不排除云南白药集团未来自行生产云南白药膏等核心产品或者委托其他公司生产相关产品的可能。如果云南白药集团因自身原因决定调整与公司的合作范围，或因终端消费市场的重大不利变化对公司产品的需求大幅下降，公司的经营业绩将受到重大不利影响。

二、产品质量控制风险

本公司主要产品为国家一类、二类医疗器械及透皮性药品，其安全性和有效性关系患者的生命健康，各国均制定了一系列行业的准入和审批制度，公司相应获取了符合国家《药品生产质量管理规范》要求的 GMP 认证及江苏省食品药品监督管理局颁发的《医疗器械生产许可证》和《药品生产许可证》，公司及公司产品先后通过了日本厚生劳动省认证、TÜV SÜD 的 ISO13485 质量体系认证和 CE 认证以及美国 FDA 产品注册。

自设立以来，本公司的产品质量管理体系完善，质量控制措施运行良好，但如果公司不能持续保持严格的质量控制体系，导致产品出现质量问题，可能引起产品质量纠纷，或者因此发生法律诉讼、仲裁，将对公司信誉造成损害，从而影

响公司经营能力。

三、境外市场环境变化风险

2012 年度、2013 年度、2014 年度和 2015 年 1-6 月，公司分别实现境外收入 22,920.51 万元、28,448.57 万元、23,360.07 万元和 10,184.64 万元，占公司营业收入的比重分别为 53.98%、55.69%、49.72%和 47.71%。由于跨国销售会受到国家政治环境、经济发展水平、地域矛盾、对华贸易政策等因素的影响，如果这些因素发生不利变化，将会对公司的经营情况产生不利影响。

四、市场竞争加剧的风险

我国医用敷料行业集中度低，大部分企业的产品附加值较低，产品竞争仍以价格竞争为主，导致国内医用敷料中低端市场竞争较为激烈。同时，国际领先医用敷料制造商凭借技术优势、品牌影响力等优势占据着中高端市场。尽管本公司在国内市场与云南白药集团建立起了稳定良好的合作关系，且与国外众多优质客户合作稳定，但日趋激烈的市场竞争仍可能对本公司的经营构成不利影响。

五、ODM 业务模式风险

本公司经营的医用敷料业务以 ODM 模式为主。境内业务方面，本公司为云南白药集团贴牌生产云南白药创可贴和云南白药膏；境外业务方面，本公司出口产品主要根据国际客户的订单进行设计、开发和生产服务。如果本公司未来在产品的质量控制、交货时间等方面不能满足 ODM 客户的需求，将导致客户流失，对公司的经营产生不利影响。

六、经销商管理风险

报告期内，本公司通过经销模式实现的收入分别为 14,355.79 万元、19,148.51 万元、14,960.88 万元和 6,399.74 万元，占公司营业收入的比重分别为 33.81%、37.49%、31.84%和 29.98%。若经销商出现自身经营不善、违法违规等行为，或

者经销商与公司发生纠纷，或者经销商与公司合作关系终止等不稳定情形出现，可能导致公司产品在该区域销售出现下滑，从而影响公司产品销售。

七、生产经营资质不能持续续期的风险

国家药监局就医疗器械产品和药品的生产和经营制定了严格的持续监督管理制度，国内生产医疗器械产品及药品需要获得 GMP 认证、医疗器械生产许可证、药品生产许可证等资质认证，出口的医疗器械产品需要获得不同国家的持续资质认证，上述资质证书具有一定的时效期限，在有效期满前，需要向相关审批部门申请续期。如果公司持有的上述资质认证不能持续满足监管部门的有关规定，公司的生产经营资质可能失效，从而对公司的生产经营产生重大不利影响。

八、新产品无法取得注册证的风险

本公司专注生产一类、二类医疗器械产品和透皮性药品，其新产品从开发到获得国家或省级食品药品监督管理局批准的医疗器械注册证和药品注册证期间，要经过产品设计、工业化制作、产品检测、临床试验、申报注册等主要环节，整个周期较长。如果不能获得相关注册证书，将会影响公司新产品的推出，对公司的经营业绩产生不利影响。

九、偿债能力风险

截至 2015 年 6 月 30 日，公司的资产负债率（母公司）为 51.59%，流动比率和速动比率较低，分别为 1.38 和 1.09，且在公司负债结构中，主要为流动负债，如果外部经营环境和行业发展状况发生不利变化，可能会导致公司面临短期偿债风险。

十、净资产收益率下降的风险

2012 年度、2013 年度、2014 年度和 2015 年 1-6 月，本公司按照归属于公司普通股股东的净利润计算的加权平均净资产收益率分别为 21.85%、33.04%、

27.34%和 10.80%。本次股票发行后，本公司的净资产规模将有较大幅度的增长。鉴于本次募集资金投资项目的实施需要一定的建设期，且达到预期效益需要一定的时间，在本次募集资金投资项目的经济效益充分体现出来之前，本公司可能面临净资产收益率下降的风险。

十一、汇率变动导致经营业绩波动风险

本公司产品出口比重较大，2012 年度、2013 年度、2014 年度和 2015 年 1-6 月出口收入占营业收入的比重分别为 53.98%、55.69%、49.72%和 47.71%。由于公司出口收入主要以美元、欧元进行结算，汇率的波动形成的汇兑损益将影响公司的业绩，最近三年及一期，公司汇兑损失分别为 31.97 万元、170.95 万元、10.17 万元和 5.05 万元。未来如果人民币短期内出现大幅波动，而本公司又未能采取有效的措施减少波动影响，可能会对公司经营业绩产生不利影响。

十二、所得税优惠政策变动的风险

本公司于 2010 年 9 月被认定为高新技术企业，并于 2013 年通过了高新技术企业资格复审（证书编号为 GF201332000668），认定有效期为三年，依据企业所得税法的相关政策享受 15%的所得税优惠税率。若未来国家的税收政策、高新技术企业认定的条件发生变化导致公司不符合高新技术企业的认定条件，或公司因自身原因不再符合高新技术企业认定条件而在现有税收优惠到期后不能被认定为高新技术企业，将对公司的盈利能力产生一定的不利影响。

十三、控股股东、实际控制人不当控制风险

本公司控股股东和实际控制人为李平，发行前其持有本公司 59.30%的股份。本次发行后，李平仍将拥有对公司的控股权。尽管公司已建立相应的内部控制和法人治理结构，但控股股东和实际控制人李平仍可能利用其控股地位，通过公司董事会或行使股东表决权等方式对公司的发展战略、生产经营、利润分配等决策进行不当控制，将会对公司经营发展产生不利影响，损害其他股东的合法权益。

十四、募集资金运用风险

本次募集资金投资项目实施后，本公司将实现新增各类医用敷料生产能力，并建成营销体系及品牌推广项目。本公司已对上述募集资金投资项目进行了深入、细致的可行性论证，有能力消化本次募集资金投资项目的新增产能，营销体系建设及品牌推广项目的实施将有效提升公司的市场开拓能力及品牌影响力。但如果全球经济或本公司医用敷料产品的市场环境出现重大不利变化，本公司募集资金投资项目的新增产能将面临无法得到及时消化的风险，营销体系建设及品牌推广项目也将面临未能有效提升公司的市场开拓能力及品牌影响力的风险。从而导致上述产品的销售无法达到预期的目标。

另外，募集资金投资项目建成投产和顺利实施后，本公司每年将增加较多的固定资产折旧费用和销售费用，如果募集资金投资项目不能如期顺利达产，或者达产后相关产品市场环境发生重大不利变化，公司可能面临折旧费用和销售费用大量增加而不能实现预期收益的风险。

十五、公司规模快速扩张引致的管理风险

随着近年来业务规模的不断扩大，本公司积累了丰富的适应快速发展的经营管理经验，治理结构得到不断完善，形成了有效的约束机制及内部管理制度。但在本次发行后，本公司的资产规模将大幅增加，募集资金项目投产后，公司生产规模将迅速扩张，在市场开拓、资源整合、内部控制、人才储备等方面对公司提出更高的要求。尽管公司主要管理层均有着相关行业多年的管理经验和较高的管理水平，但如果公司经营管理水平不能适应规模迅速扩张的需要，组织模式和管理制度未能随着公司规模的扩大而及时调整、完善，将影响公司的应变能力和发展活力，进而削弱公司的市场竞争力，本公司存在规模迅速扩张引致的经营管理风险。

十六、出口退税率下调的风险

本公司产品的自营出口业务收入比重较大，增值税退税率的变动将对本公司

的经营业绩产生影响，由于该部分收入在未来一定阶段仍将是本公司收入的重要来源，如果出口退税率下调，则本公司的营业利润将受到不利影响。

十七、安全生产的风险

本公司生产经营过程中使用的危险品主要为易燃易爆危险品，汽油主要应用于泡胶工艺；公司产品消毒灭菌时需要使用环氧乙烷等有机化合物，环氧乙烷具有易燃易爆的特性，在高温天气下可能会引起反应，从而引发火灾等安全事故。公司危险品管理主要体现在防火、消防的过程中。随着公司规模扩大、人员增加，未来可能存在因工作人员违反相关规程、制度作业及操作不规范或因公司安全监管不严格等原因造成安全生产事故的风险。

第五节 发行人基本情况

一、发行人基本信息

中文名称：江苏南方卫材医药股份有限公司

英文名称：Jiangsu Nanfang Medical Co., Ltd.

注册资本：7,500 万元

实收资本：7,500 万元

法定代表人：李平

成立日期：1990 年 7 月 4 日

股份公司设立日期：2012 年 10 月 31 日

公司住所：江苏武进经济开发区果香路 1 号

邮政编码：213149

电话：0519-8636 1837

传真：0519-8636 3601

互联网网址：<http://www.nfmedical.com.cn>

电子信箱：info@nanfangmedical.com

二、改制重组情况

（一）设立方式

本公司系由南卫有限整体变更设立的股份有限公司。2012 年 10 月 11 日，经南卫有限股东会审议通过，南卫有限以 2012 年 8 月 31 日经审计的公司净资产 10,488.73 万元为基数，折合成南方卫材 7,500 万股，其余 2,988.73 万元作为资本公积金。本公司于 2012 年 10 月 31 日完成了工商变更登记，并领取了注册号为 320483000092759 的《企业法人营业执照》。

（二）发起人

本公司的发起人为李平、蓝盈创投、徐东、王顺华、李永平、李永中、盛泉万泽、李菲、庄国平、项琴华和李艳华，发起人的基本情况参见本节“七、发起人、持有发行人5%以上股份的主要股东及实际控制人的基本情况”。各发起人的持股情况如下表所示：

序号	股东名称/姓名	认购股份数（万股）	持股比例
1	李平	4,447.50	59.30%
2	蓝盈创投	900.00	12.00%
3	徐东	750.00	10.00%
4	王顺华	375.00	5.00%
5	李永平	337.50	4.50%
6	李永中	337.50	4.50%
7	盛泉万泽	225.00	3.00%
8	李菲	60.00	0.80%
9	庄国平	22.50	0.30%
10	项琴华	22.50	0.30%
11	李艳华	22.50	0.30%
合计		7,500.00	100.00%

（三）本公司设立之前，主要发起人拥有的主要资产和实际从事的主要业务

本公司主要发起人为李平、李永平和李永中。本公司设立之前，李平、李永平和李永中拥有的主要资产为其所持有的本公司股权，李平、李永平和李永中主要业务为通过南方卫材从事透皮产品、医用胶布胶带及绷带、运动保护产品、急救包及护理产品等产品的研发、生产和销售。

（四）发行人成立时拥有的主要资产和实际从事的主要业务

本公司是由南卫有限整体变更而设立的，承继了南卫有限的全部资产和负债及相关业务，公司经营范围为二类 6864 医用卫生材料及敷料的制造；贴膏剂的制造、中药提取；一类基础外科手术器械、物理治疗设备、手术室、急救室、诊

疗室设备及器具、医用冷疗、低温、冷藏设备及器具、医用高分子材料及制品的制造、销售；织布；运动用品及运动护具的制造、销售；化妆品销售；自营和代理各类商品及技术的进出口业务（国家禁止或限制企业经营的商品和技术除外）。

（依法须经批准的项目，经相关部门批准后方可开展经营活动）

（五）发行人成立之后，主要发起人拥有的主要资产和实际从事的业务

本公司设立之后，主要发起人李平、李永平和李永中拥有的主要资产未发生变化，均为其所持有的本公司股份。

（六）改制前原企业的业务流程、改制后发行人的业务流程，以及原企业和发行人业务流程间的联系

本公司是由南卫有限整体变更而设立的，改制前后业务流程未发生变化。具体业务流程图详见本招股说明书“第六节 业务和技术”之“四、发行人主营业务具体情况”之“（二）主要产品的工艺流程图”。

（七）发行人成立以来，在生产经营方面与主要发起人的关联关系及演变情况

本公司成立以来，在生产经营方面与主要发起人李平、李永平和李永中不存在关联关系。

（八）发起人出资资产的产权变更手续办理情况

本公司是由南卫有限变更而设立的，承继了南卫有限的全部资产和负债及相关业务，相关房产、土地使用权、专利、商标等资产的产权变更手续均已办理完毕。

（九）发行人的独立性

本公司与控股股东、实际控制人及其控制的其他企业在资产、人员、财务、

机构和业务等方面相互独立，具有完整的业务体系及面向市场独立经营的能力。

1、资产独立

本公司拥有独立、完整的生产经营所需的资产。本公司与控股股东、实际控制人及其控制的其他企业之间的资产产权关系清晰，本公司的资产完全独立于控股股东、实际控制人及其控制的其他企业。本公司目前没有以资产或权益为控股股东、实际控制人及其控制的其他企业提供担保的情形，也不存在资产、资金被控股股东、实际控制人及其控制的其他企业违规占用而损害本公司利益的情形。

2、人员独立

本公司独立进行人员招聘，与员工签订劳动合同，并设有独立的劳动、人事和薪酬管理体系。本公司的董事、监事和高级管理人员均按照《公司法》和《公司章程》的规定程序产生。本公司的总经理、副总经理、财务总监和董事会秘书等高级管理人员在本公司专职工作并领取薪酬，不存在在控股股东、实际控制人及其控制的其他企业中担任除董事、监事之外职务的情况。本公司的财务人员在该公司专职工作并领取薪酬，不存在在控股股东、实际控制人及其控制的其他企业中兼职的情况。

3、财务独立

本公司设有独立的财务会计部门，配备了专门的财务人员，建立了独立的会计核算体系和财务管理制度。本公司独立作出财务决策，不存在控股股东、实际控制人及其控制的其他企业占用公司资金或干预公司资金使用的情况。本公司在银行单独开立账户，不存在与控股股东、实际控制人及其控制的其他企业共用银行账户的情况。本公司作为独立纳税人，依法独立纳税，不存在与股东单位混合纳税的情况。

4、机构独立

本公司按照《公司法》、《公司章程》及其他相关法律法规、规范性文件的规定，建立了股东大会、董事会及其下属各专门委员会、监事会、经营管理层等权力、决策、监督及经营管理机构，明确了各自的职权范围，建立了有效的法人治理结构。本公司已建立起了一套适应公司发展需要的组织结构，各部门及子公司组成了一个有机的整体，组织机构健全完整，运作正常有序，能独立行使经营管理职权。本公司的生产经营、办公机构与控股股东、实际控制人及其控制的其他

企业分开，不存在混合经营、合署办公的状况。

5、业务独立

本公司主要从事透皮产品、医用胶布胶带及绷带、运动保护产品、急救包、护理产品等产品的研发、生产和销售，具有独立自主地开展业务的能力，拥有独立的经营决策权和实施权。本公司从事的经营业务独立于控股股东、实际控制人及其控制的其他企业。本公司拥有生产经营所必需的、独立、完整的采购、销售、管理和服系统，拥有从事各项业务所需的经营资质。本公司与控股股东、实际控制人及其控制的其他企业之间不存在同业竞争，也不存在显失公平的关联交易。

三、发行人设立以来股本的形成及其变化和重大资产重组情况

（一）发行人成立以来股本的形成及其变化情况

1、股份公司设立以前的股本形成及其变化情况

（1）1990年7月，武进县滆湖卫生器材厂成立

1990年6月29日，武进县计划委员会出具《关于建立“武进县合金电工电缆厂”等的批复》（武计复字[90]34号文），同意武进县滆湖良种繁育场新办武进县滆湖卫生器材厂，性质为全民所有制企业，由县农业局管理。1990年7月，常州会计师事务所武进分所出具《武进县工商企业注册资金验资证明书》（编号547），武进县滆湖卫生器材厂核定注册资金总额为5万元，投资来源全部为滆湖良种场。

1990年7月4日，武进县滆湖卫生器材厂就企业设立办理了设立工商登记并领取了注册号为25081568-3的企业法人营业执照。企业设立时注册资金5万元，性质为全民所有制。

（2）1994年9月，武进县滆湖卫生器材厂更名为常州市南方卫生器材厂，增资至80万元

1994年8月，因撤县建市，武进县滆湖卫生器材厂名称变更为常州市南方卫生器材厂。

1994年8月23日，武进会计师事务所出具《查验注册资金证明书》（武会内资

[94]字第587号)，常州市南方卫生器材厂注册资金总额为80万元，其中现金20万元，实物60万元，投资单位为溧湖良种场。

1994年9月14日，南卫厂就本次增资办理了工商变更登记并领取了新的注册号为25081568-3的企业法人营业执照。

(3) 1998年6月，南卫厂由全民所有制企业改制为股份合作制企业

1998年1月13日，武进资产评估事务所出具《资产评估报告》（武资评[98]第3号），经评估，截至1997年11月30日，南卫厂总资产为1,689.21万元，总负债为1,761.72万元，净资产为-72.51万元。

1998年3月17日，南卫厂召开全体职工代表大会，一致同意南卫厂出售，溧湖良种场就出售南卫厂发布竞标公告。

1998年3月18日，武进市国有资产管理局出具《关于对资产评估结果确认的通知》（武国资[1998]7号），同意该资产评估结果。

1998年3月28日，李平通过竞标取得拍卖资产，与溧湖良种场签署了《拍卖协议》。

1998年4月28日，李平、李永平、李永中共同签订《关于组建股份合作制企业的协议》，同意共同组建常州市南方卫生器材厂，注册资金总额为30万元，其中李平出资25万元，李永平出资2.5万元，李永中出资2.5万元。

1998年5月25日，武进市经济体制改革委员会出具《关于同意常州市南方卫生器材厂实施产权出售的批复》（武体改复[1998]9号），确认南卫厂的资产经过武进资产评估事务所评估和武进市国有资产管理局确认，符合改制规定。

1998年5月26日，江苏武进会计师事务所出具《验资报告》（武会验[98]号第103号），审验确认，截至1998年4月30日，南卫厂注册资金为30万元。

1998年6月2日，南卫厂就本次改制办理了工商变更登记并领取了注册号为3204831100015的企业法人营业执照。本次改制完成后，南卫厂的股权结构为：

序号	股东姓名	出资额（万元）	出资比例
1	李平	25.00	83.34%
2	李永平	2.50	8.33%
3	李永中	2.50	8.33%
合计		30.00	100.00%

(4) 2001年8月，南卫厂注册资金增加至530万元

2001年7月25日，南卫厂股东会作出决议，同意增加注册资金至530万元。其中，李平以货币出资417万元，李永平以货币出资41.5万元，李永中以货币出资41.5万元。

2001年7月30日，江苏武晋会计师事务所有限公司出具《验资报告》（武会验[2001]第167号），截至2001年7月30日，南卫厂已收到股东新增加投入资本500万元，注册资金变更为530万元。

2001年8月2日，南卫厂就本次增资办理了工商变更登记并领取了注册号为3204831100015的企业法人营业执照。本次增资完成后，南卫厂的股权结构为：

序号	股东姓名	出资额（万元）	出资比例
1	李平	442.00	83.40%
2	李永平	44.00	8.30%
3	李永中	44.00	8.30%
合计		530.00	100.00%

(5) 2004年7月，南卫厂改制为有限公司

2004年4月18日，南卫厂召开股东会，决议将企业改制为常州市南方卫生器材厂有限公司，注册资金、股权结构、经营范围不变，原南卫厂债权债务由改制后的南卫有限承继。

2004年7月22日，南卫有限就本次变更办理了工商变更登记并领取了新的《企业法人营业执照》。本次改制完成后，南卫有限的股权结构为：

序号	股东姓名	出资额（万元）	出资比例
1	李平	442.00	83.40%
2	李永平	44.00	8.30%
3	李永中	44.00	8.30%
合计		530.00	100.00%

(6) 2008年9月，南卫有限注册资本增加至1,530万元

2008年9月10日，南卫有限股东会决议将公司注册资本增加至1,530万元，新增出资1,000万元由李平、李永平与李永中分别以货币出资834万元、83万元和83万元。

2008年9月19日，常州正则联合会计师事务所出具《验资报告》（常正则会验（2008）第198号），审验确认，截至2008年9月19日，南卫有限已收到股东缴纳的新增注册资本（实收资本）合计人民币1,000万元，全部为货币资金。

2008年9月22日，南卫有限就本次增资办理了工商变更登记并领取了注册号为320483000092759的企业法人营业执照。本次增资完成后，南卫有限的股权结构为：

序号	股东姓名	出资额（万元）	出资比例
1	李平	1,276.00	83.40%
2	李永平	127.00	8.30%
3	李永中	127.00	8.30%
合计		1,530.00	100.00%

(7) 2009年11月，南卫有限注册资本增加至1,912.50万元

2009年9月15日，南卫有限召开股东会，同意公司注册资本由1,530万元增加至1,912.50万元，新增注册资本由中优投资以货币方式认缴，即以3,000万元认缴出资额382.5万元。

2009年10月10日，常州正则人和会计师事务所有限公司出具《验资报告》（常正则会验[2009]第311号），审验确认，截至2009年10月10日，南卫有限已收到新增注册资本382.5万元，注册资本变更为1,912.50万元。

2009年11月2日，南卫有限就本次增资办理了工商变更登记并领取了注册号为320483000092759的企业法人营业执照。本次增资完成后，南卫有限的股权结构为：

序号	股东名称/姓名	出资额（万元）	出资比例
1	李平	1,276.00	66.72%
2	李永平	127.00	6.64%
3	李永中	127.00	6.64%
4	中优投资	382.50	20.00%
合计		1,912.50	100.00%

(8) 2011年6月，南卫有限第一次股权转让

2011年6月8日，南卫有限召开股东会，同意中优投资将其持有的南卫有限的191.25万元出资转让给徐东。

2011年6月8日，中优投资与徐东签署《股权转让协议》，约定中优投资将持有的南卫有限191.25万元出资以1,800万元的价格转让给徐东。

2011年6月14日，南卫有限就本次股权转让办理了工商变更登记。本次股权转让完成后，南卫有限的股权结构为：

序号	股东名称/姓名	出资额（万元）	出资比例
1	李 平	1,276.00	66.72%
2	中优投资	191.25	10.00%
3	徐 东	191.25	10.00%
4	李永平	127.00	6.64%
5	李永中	127.00	6.64%
合 计		1,912.50	100.00%

(9) 2012年3月，南卫有限第二次股权转让

2012年2月22日，南卫有限召开股东会，同意中优投资将其持有的南卫有限191.25万元出资分别转让给李平和王顺华，其中，95.625万元出资转让给李平，95.625万元出资转让给王顺华。

2012年2月22日，中优投资与李平签署《股权转让协议书》，约定中优投资将其持有的南卫有限95.625万元出资以750万元的价格转让给李平。

2012年2月22日，中优投资与王顺华签署《股权转让协议书》，约定中优投资将其持有的南卫有限95.625万元出资以750万元的价格转让给王顺华。

2012年3月6日，南卫有限就本次股权转让办理了工商变更登记。本次股权转让完成后，南卫有限的股权结构为：

序号	股东名称/姓名	出资额（万元）	出资比例
1	李 平	1,371.625	71.72%
2	徐 东	191.250	10.00%
3	李永中	127.000	6.64%
4	李永平	127.000	6.64%
5	王顺华	95.625	5.00%
合 计		1,912.500	100.00%

(10) 2012年8月，南卫有限第三次股权转让

2012年7月26日，南卫有限召开股东会，同意李平向蓝盈创投、盛泉万泽、李菲、庄国平、项琴华和李艳华分别转让147.6450万元出资、57.3750万元出资、15.3000万元出资、5.7375万元出资、5.7375万元出资、5.7375万元出资；同意李永平向蓝盈创投转让40.9275万元出资；同意李永中向蓝盈创投转让40.9275万元出资，并分别签订股权转让协议。本次股权转让的具体情况如下：

转让方	受让方	转让出资额（万元）	转让价格（万元）
李平	蓝盈创投	147.6450	2,105.45
	盛泉万泽	57.3750	818.00
	李菲	15.3000	200.00
	庄国平	5.7375	75.00
	项琴华	5.7375	75.00
	李艳华	5.7375	75.00
李永平	蓝盈创投	40.9275	583.64
李永中	蓝盈创投	40.9275	583.64
合 计		319.3875	4,515.73

2012年8月30日，南卫有限就本次股权转让办理了工商变更登记。本次股权转让完成后，南卫有限股权结构为：

序号	股东名称/姓名	出资额（万元）	出资比例
1	李 平	1,134.0925	59.30%
2	蓝盈创投	229.5000	12.00%
3	徐 东	191.2500	10.00%
4	王顺华	95.6250	5.00%
5	李永中	86.0725	4.50%
6	李永平	86.0725	4.50%
7	盛泉万泽	57.3750	3.00%
8	李 菲	15.3000	0.80%
9	庄国平	5.7375	0.30%
10	项琴华	5.7375	0.30%
11	李艳华	5.7375	0.30%
合 计		1,912.5000	100.00%

2、股份公司的股本形成及其变化情况

2012年10月11日，经南卫有限股东会审议通过，南卫有限以2012年8月31日经审计的公司净资产10,488.73万元为基数，折合成南方卫材7,500万股，其余2,988.73万元作为资本公积金。本公司于2012年10月31日完成了工商变更登记，并领取了注册号为320483000092759的《企业法人营业执照》。2012年10月26日，江苏公证天业会计师事务所有限公司出具了苏公C[2012]B103的《验资报告》。

本次整体变更完成后，本公司的股东及持股情况如下表所示：

序号	股东姓名/名称	持股数量（万股）	持股比例
1	李 平	4,447.50	59.30%
2	蓝盈创投	900.00	12.00%
3	徐 东	750.00	10.00%
4	王顺华	375.00	5.00%
5	李永平	337.50	4.50%
6	李永中	337.50	4.50%
7	盛泉万泽	225.00	3.00%
8	李 菲	60.00	0.80%
9	庄国平	22.50	0.30%
10	项琴华	22.50	0.30%
11	李艳华	22.50	0.30%
合 计		7,500.00	100.00%

自股份公司成立后，本公司股本未发生变化。

3、江苏省人民政府对于本公司历史沿革及产权界定出具的确认意见

2014年6月17日，江苏省人民政府出具了苏政办函（2014）32号《省政府办公厅关于确认江苏省南方卫材医药股份有限公司历史沿革等事项合规性的函》确认：“江苏南方卫材医药股份有限公司历史沿革和股权变更等事项履行了相关程序，并经主管部门批准，符合国家相关法律法规和政策规定。”

（二）发行人重大资产重组情况

报告期内，本公司不存在重大资产重组情况。

四、历次验资情况和发起人投入资产的计量属性

（一）股份公司设立以前的验资情况

1、1990年7月，武进县滆湖卫生器材厂成立时的验资情况

1990年7月4日，武进县滆湖卫生器材厂办理了登记注册，注册资金为5万元。1990年7月，常州会计师事务所武进分所出具《武进县工商企业注册资

金验资证明书》(编号 547), 审验确认, 武进县漏湖卫生器材厂核定注册资金总额为 5 万元。

2、1994 年 9 月, 南卫厂增资至 80 万元时的验资情况

1994 年 9 月 14 日, 南卫厂注册资金增加至 80 万元。1994 年 8 月 23 日, 武进会计师事务所出具《查验注册资金证明书》(武会内资[94]字第 587 号), 审验确认, 南卫厂注册资金总额为 80 万元, 其中现金 20 万元, 实物 60 万元。

3、1998 年 6 月, 南卫厂由全民所有制企业改制为股份合作制企业的验资情况

1998 年 6 月 2 日, 南卫厂由全民所有制企业改制为股份合作制企业, 注册资金为 30 万元。1998 年 5 月 26 日, 江苏武进会计师事务所出具《验资报告》(武会验[98]字第 103 号), 审验确认, 截至 1998 年 4 月 30 日, 南卫厂注册资金为 30 万元。其中李平出资 25 万元, 李永平出资 2.5 万元, 李永中出资 2.5 万元。

4、2001 年 8 月, 南卫厂增资至 530 万元时的验资情况

2001 年 8 月 2 日, 南卫厂注册资本由 30 万元增加至 530 万元。2001 年 7 月 30 日, 江苏武晋会计师事务所有限公司出具《验资报告》(武会验[2001]第 167 号), 审验确认, 截至 2001 年 7 月 30 日, 南卫厂已收到新增加投入资本 500 万元, 实收资本变更为 530 万元。李平以货币出资 417 万元, 李永平以增货币出资 41.5 万元, 李永中以货币出资 41.5 万元。

5、2008 年 9 月, 南卫有限增资至 1,530 万元时的验资情况

2008 年 9 月 22 日, 南卫有限注册资本由 530 万元增加至 1,530 万元。2008 年 9 月 19 日, 常州正则联合会计师事务所出具《验资报告》(常正则会验(2008)第 198 号), 审验确认, 截至 2008 年 9 月 19 日, 南卫有限已收到股东缴纳的新增注册资本(实收资本)合计人民币 1,000 万元, 全部为货币资金。李平、李永平与李永中分别出资 834 万元、83 万元和 83 万元。

6、2009 年 11 月, 南卫有限增资至 1,912.50 万元时的验资情况

2009 年 11 月 2 日, 南卫有限注册资本由 1,530 万元增加至 1,912.50 万元。2009 年 10 月 10 日, 常州正则人和会计师事务所有限公司出具《验资报告》(常正则会验[2009]第 311 号), 截至 2009 年 10 月 10 日, 南卫有限已收到新增出资 382.50 万元, 由中优投资以货币资金 3,000 万元认缴南卫有限出资额 382.50 万元。

（二）南卫有限整体变更设立股份公司的验资情况

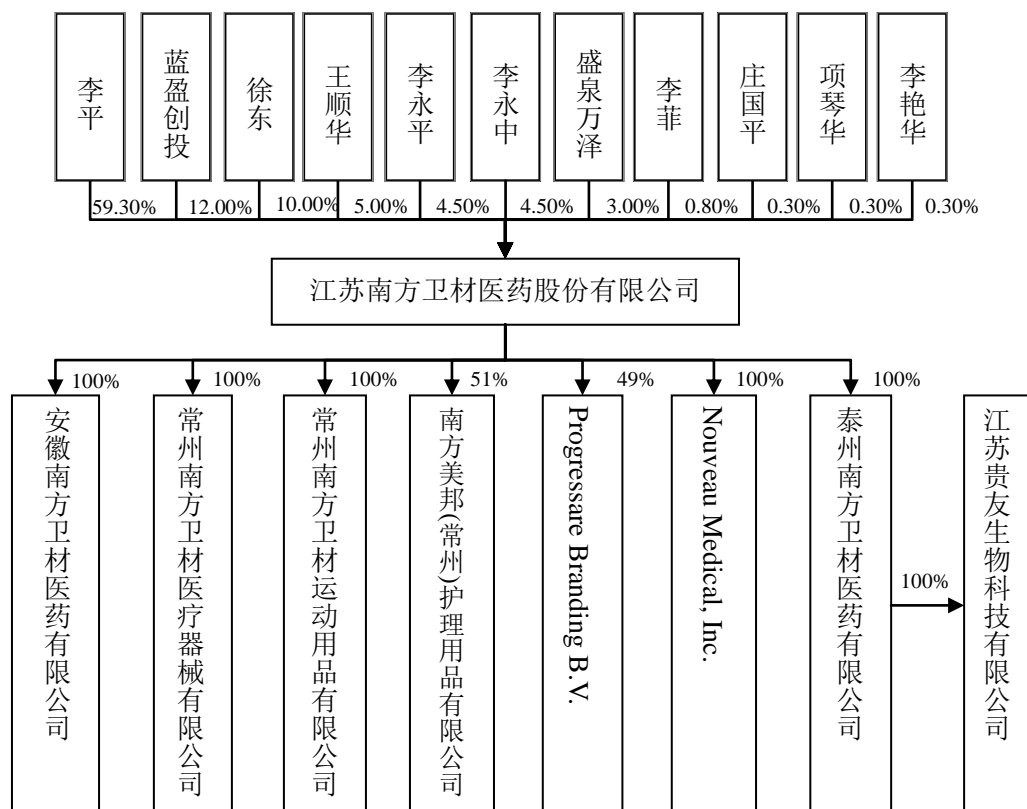
2012年10月11日，南卫有限以2012年8月31日经审计的公司净资产10,488.73万元为基数，折合成南方卫材7,500万股，其余2,988.73万元作为资本公积金。2012年10月26日，江苏公证天业会计师事务所有限公司出具了苏公C[2012]B103的《验资报告》。

（三）发行人设立时发起人投入资产的计量属性

2012年10月11日，南卫有限以2012年8月31日经审计的公司净资产10,488.73万元为基数，折合成南方卫材7,500万股，其余2,988.73万元作为资本公积金。各股东以其持有的南卫有限股权出资对应的净资产折合成股份公司的股份。南卫有限的全部资产、负债和权益由本公司承继。

五、发行人的组织结构

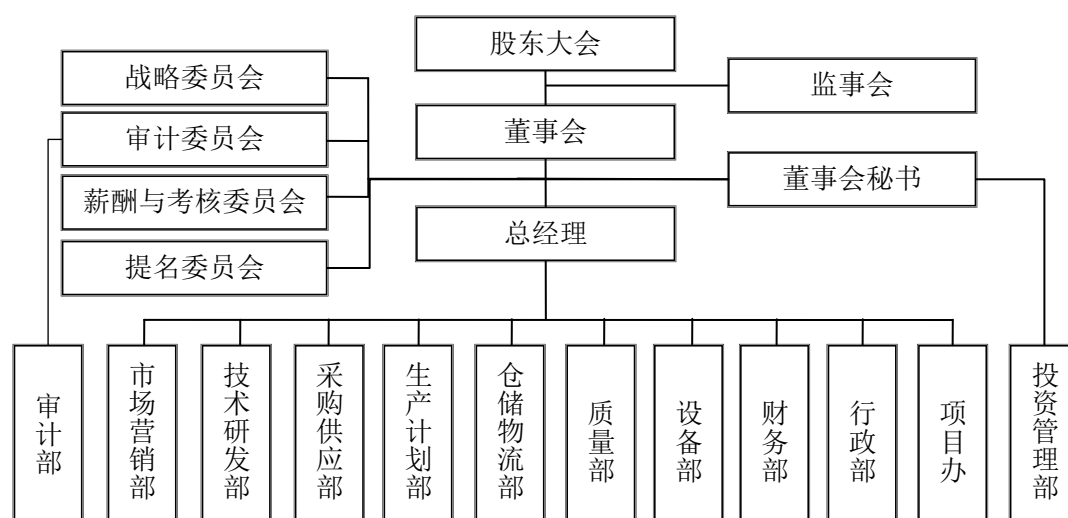
（一）外部组织结构图



（二）内部组织结构图

根据《公司法》、《公司章程》以及相关法律法规和规范性文件，本公司建立了较为完善的公司法人治理结构，设立了股东大会、董事会及其下属各专门委员会、监事会、经营管理层等权力、决策、监督及经营管理机构，制订了相关议事规则和工作细则。

根据公司的实际情况，本公司设置了市场营销部、技术研发部、采购供应部、生产计划部、仓储物流部、质量部、设备部、财务部、行政部、项目办、审计部及投资管理部等 12 个部门。本公司内部组织结构图如下所示：



以上部门的主要职责如下：

部门名称	部门职责
审计部	负责定期审核公司的各项财务收支，对销售过程的开票和发货的手续和凭证进行不定期的抽查，对物资采购、设备维修、基础工程、废旧物资处理等涉及款项进行审计监督；负责对公司对外投资的子公司进行定期或不定期审计监督；对公司股东和高级管理人员违反公司章程所涉及的相关经营活动进行审计监督。
市场营销部	<p>(1) 国内部、国际部：负责公司产品在国内、国外的销售；负责巩固和开发新的销售市场；负责收集反馈用户对公司产品的意见、建议和要求等，建立可追踪的质量信息反馈制度；负责对各区域及业务员的监督、管理和考核；</p> <p>(2) 市场部：负责新市场及潜在市场的开拓及政策和策略的制订；负责对销售合同的评审；配合财务部做好产品的销售开票工作，并编制、报送销售统计报表；做好客户的来电、来函记录和回复；负责产品质量投诉的上报、分析和处理；收集行业政策、行业竞争趋势、商业信息、情报资料；调查研究国内外医药企业的生产、经营、管理的经验和模式；负责企业形象策划创意宣传；负责公司重点产品的参展和参加全国性专业学术会议策划和组织实施。负责销售合同、订单的管理、归档工作。</p> <p>(3) 商务部：对商业渠道进行调研，制订合适的商业管理模式；制订公司商业政策，</p>

部门名称	部门职责
	规划和完善公司商业分销网络；密切关注公司产品的招标进展，及时反馈信息；确定公司的信用等级和额度，及时回笼货款，清理应收账款；甄别商业流向数据，汇总商业流向单，确保商业流向真实可靠；处理商业投诉。
技术研发部	负责产品更新、新品研发及有关科技任务的目标计划的组织和实施；负责有关科技统计和项目的申报；负责公司科技发展规划、课题及产品技术的调研和咨询，并及时提出调研报告；负责完成公司立项的新品开发实施工作；负责公司现有产品工艺和技术的优化改进工作；负责国内外各类产品、技术信息和资料的收集、分析。
采购供应部	负责公司生产用原辅材料、包装材料、机物料、化学试剂、能源物料等物资的选型、采购；根据年度生产计划编制年度物资采购计划及预算，制订或调整公司各类物资、商品的最低和最高库存限量，及时了解和掌握物资的市场需求信息及价格动态，并及时提供物资储备计划；按照采购供应程序及各类物资的质量标准进行采购；负责会同质量部对公司主要原辅材料、包装材料的供应商进行质量评审；负责物资供应合同的评审；负责原辅材料、半成品、成品及其他物资的装卸、发运及车辆的调度。
生产计划部	制订公司年度、月度生产计划，落实生产技术、设施及人员保障；按照 GMP 要求和公司生产管理制度的规定，制订相应的考核办法和标准，并督促实施；负责产品工艺规程、操作规程等相应的生产技术管理文件的编制和修订；组织和实施有关工艺验证。参与新产品开发方案的论证，配合相关部门审定新产品的技术和质量管理标准、操作规范、设备 SOP、生产工艺流程等，并组织试生产。定期进行生产统计分析，为公司决策提供分析资料和分析报告；及时编制和报送生产统计报表，确保统计核算规范化和统计数据的准确性。
仓储物流部	负责公司原辅材料、半成品、产成品的仓储管理；负责公司物流管理；负责产品的灭菌管理；负责仓库的安全、卫生管理工作，做好库存物资的防火、防潮、防虫的安全防护工作；防止仓储物资、半成品、成品的污染、交叉污染、混淆和差错；负责建立合格供应商档案；负责对不合格材料或产成品的退货、处置工作；负责做好仓库物资、产品和滞存到期产品的动态统计报告，并提出处理建议；建立物资、产品的收发台帐，并妥善保管，及时归档。
质量部	负责质量管理体系的建立和完善；负责药品、医疗器械等相关产品的注册、变更；负责相关认证及项目的申报、验收和审核工作；负责公司所有产品的生产、质量的管理标准、工作标准、技术标准等文件及 GMP 记录的组织制订、修订、审批及发布等工作；负责制定验证管理程序；负责建立供应商审计制度；负责建立符合规定的药品不良反应监测报告制度；负责制定和修订物料、中间产品和产品的内控质量标准；负责制定、修订检验操作规程及检验设备操作、校验程序。
设备部	负责公司固定资产设备调研选型，配合购置、验收入库、安装调试等管理工作；负责设备设施的标准操作及维护规程、安装调试及验证确认；负责生产和公用设备、设施操作人员的操作培训及考核工作；负责组织和实施有关设备和设施的技术性能验证；负责设备设施的运行、使用、维护；负责设备大中修计划的编制、检查和实施；监督和维护环保设备的正常运行；负责公司能源动力管理；建立设备台帐，负责设备图纸、技术资料、说明书等相关资料的保管、归档工作；负责设备的登记、编号，做好状态标识及定置管理，并建立资料卡；负责设备备品备件的统计和计划申报。
财务部	严格执行财务制度及公司的管理规定，负责公司的资金管理、统筹、运营；负责进行会计核算，编制、报送各类财务报表；负责按规定对销售进行考核，负责产品销售的开票及登记回笼的货款；配合销售部、采购供应部做好业务往来账目的核对工

部门名称	部门职责
	作；负责编写财务分析及经济活动分析报告，会同有关部门，进行经济运行分析，提出改进意见和建议；会同销售、仓库、车间等部门，定期组织库存物资的清查盘点；正确进行统计核算，按时报送相关数据；负责与银行、税务等相关部门的联络、协调工作；负责员工薪酬的审核、发放工作。
行政部	制订公司各项规章制度，并监督执行；起草公司有关文件，并按流程组织好文件的签发、汇总、传阅、归档，负责公司印章管理并按规定使用；负责公司财产和公共设施的管理；负责公司的消防、安全管理工作；筹备落实公司会议活动召开及外事接待工作；负责劳保用品管理制度的制订；负责公司公共区域的环境卫生和绿化管理；负责食堂、宿舍、司机班、安全管理；负责公司环保、基建工作；负责公司劳动合同和社保、人力资源规划、工伤处理、员工培训和绩效考核、薪酬福利等工作。负责公司的网络管理；协助特殊工种人员做好上岗资格证的申领、年审工作；负责车辆、锅炉、电梯、安全阀、叉车等各种特种设备的验证、年审工作；负责公司的档案管理。
项目办	负责项目前期的立项报批、产品设计等组织工作；负责对项目初步产品设计、市场等进行可行性和合理性评估；负责项目各方的协调、项目产品质量和项目进度的监督；负责项目用款的合理性审核及用款计划的申报。
投资管理部	筹办公司股东大会和董事会议；负责公司信息披露；负责与投资者、中介机构、监管部门关系管理；股东大会、董事会及监事会资料管理；会同其他职能部门对公司重大投资项目进行管理、协调和联系；公司法律事务处理；董事会交办的其他工作。

六、发行人控股及参股公司情况

本公司拥有 5 家全资子公司、1 家控股子公司、1 家全资孙公司和 1 家参股公司。具体情况如下：

（一）全资和控股子公司

1、常州南方卫材运动用品有限公司

（1）基本情况

成立日期：2004 年 8 月 13 日

注册资本：400 万元

实收资本：400 万元

住所：江苏武进经济开发区果香路 1 号

主要生产经营地：江苏武进经济开发区

股东构成及控制情况：南方卫材持有 100% 的股权

经营范围：运动用品及运动护具、一类医疗器械的制造和销售；针纺织品、

纺织原料、服装、日用品、卫生用品、五金产品、普通机械、电子设备、化工产品、金属材料销售；自营和代理各类商品及技术的进出口业务，国家限定公司经营或禁止进出口的商品及技术除外（依法须经批准的项目，经相关部门批准后方可开展经营活动）

（2）主要历史沿革

常州南方卫材运动用品有限公司的前身澳森医疗成立于 2004 年 8 月 13 日，成立时注册资本为 100 万元，其中李平以货币出资 65 万元，占比 65%；李科以货币出资 30 万元，占比 30%；刘华以货币出资 5 万元，占比 5%。

2005 年 7 月，李科将持有的澳森医疗 30% 股权转让给刘华，本次股权转让完成后，李平持有澳森医疗 65% 的股权，刘华持有澳森医疗 35% 的股权。

2010 年 11 月，李平将持有的澳森医疗 65% 股权转让给南卫有限，刘华将持有的澳森医疗 35% 股权转让给南卫有限，本次股权转让完成后，南卫有限持有澳森医疗 100% 股权。

2012 年 12 月，澳森医疗注册资本由 100 万元增加至 400 万元，新增注册资本由南方卫材以货币出资认购 300 万元，本次增资完成后，南方卫材持有其 100% 的股权，同时澳森医疗更名为常州南方卫材运动用品有限公司。

（3）主要财务数据

截至 2014 年 12 月 31 日，南卫运动资产总额为 660.99 万元，净资产为 302.02 万元；2014 年度营业收入为 2,655.05 万元，净利润为-50.33 万元。以上数据已经立信审计。

截至 2015 年 6 月 30 日，南卫运动资产总额为 765.04 万元，净资产为 333.71 万元；2015 年 1-6 月营业收入为 1,366.57 万元，净利润为 31.69 万元。以上数据已经立信审计。

2、南方美邦（常州）护理用品有限公司

（1）基本情况

成立日期：2014 年 4 月 23 日

注册资本：50 万美元

实收资本：50 万美元

住所：江苏武进经济开发区长扬路 9 号西太湖医疗产业孵化园 C1 号楼 2 层

东北面

主要生产经营地：江苏武进经济开发区

股东构成及控制情况：南方卫材和 Medical Brands Investment B.V.分别持有 51% 和 49% 的股权

经营范围：运动用品（自粘绷带）、运动护套、一类医疗器械（运动胶布、肌内效贴、弹性绷带、足癣笔、甲癣笔）的研发、制造；提供相关信息技术咨询服务；从事上述产品、化妆品的国内采购、批发、佣金代理（拍卖除外）及进出口业务（不涉及国营贸易管理商品，涉及配额、许可证管理商品的，按国家有关规定办理申请）。（依法须经批准的项目，经相关部门批准后方可开展经营活动）

（2）公司历史沿革

南方美邦成立于 2014 年 4 月 23 日，成立时注册资本为 50 万美元，由南方卫材和 Medical Brands Investment B.V.认缴，其中南方卫材以货币出资 25.5 万美元，占比 51%；Medical Brands Investment B.V.以货币出资 24.5 万美元，占比 49%。

（3）主要财务数据

截至 2014 年 12 月 31 日，南方美邦资产总额为 320.13 万元，净资产为 294.01 万元；2014 年度营业收入为 22.31 万元，净利润为-14.43 万元。以上数据已经立信审计。

截至 2015 年 6 月 30 日，南方美邦资产总额为 375.24 万元，净资产为 306.43 万元；2015 年 1-6 月营业收入为 44.24 万元，净利润为 12.42 万元。以上数据已经立信审计。

3、常州南方卫材医疗器械有限公司

（1）基本情况

成立日期：2014 年 5 月 29 日

注册资本：200 万元

实收资本：0 万元

住所：江苏武进经济开发区果香路 1 号

主要生产经营地：江苏武进经济开发区

股东构成及控制情况：南方卫材持有 100% 的股权

经营范围：非 IVD 批发：三类医疗器械 6815 注射穿刺器械，6854 手术室、

急救室、诊疗室设备及器具，6863 口腔科材料，6864 医用卫生材料及敷料，6865 医用缝合材料及粘合剂，6866 医用高分子材料及制品，6877 介入器材；非 IVD 批发：二类医疗器械 6820 普通诊察器械、6821 医用电子仪器设备、6827 中医器械、6834 医用射线防护用品、装置、6856 病房护理设备及器具、6858 医用冷疗、低温、冷藏设备及器具、6863 口腔科材料、6864 医用卫生材料及敷料、6865 医用缝合材料及粘合剂、6866 医用高分子材料及制品；一类医疗器械的销售；化妆品的销售；自营和代理各类商品及技术的进出口业务（但国家限定企业经营或禁止进出口的商品及技术除外。（依法须经批准的项目，经相关部门批准后方可开展经营活动）

（2）主要历史沿革

南卫器械成立于 2014 年 5 月 29 日，成立时注册资本为 200 万元，由南方卫材于 2014 年 9 月 15 日前认缴。经南卫器械股东会决议通过，南方卫材对南卫器械出资时间由 2014 年 9 月 15 日前缴清变更为 2018 年 12 月 15 日前缴清。截至本招股说明书出具之日，南卫器械实收资本为 0 万元。

（3）主要财务数据

南卫器械自成立以来，未实际开展业务经营。截至 2014 年 12 月 31 日，南卫器械资产总额为 0 万元，净资产为 0 万元；2014 年度营业收入为 0 万元，净利润为 0 万元。以上数据已经立信审计。

截至 2015 年 6 月 30 日，南卫器械资产总额为 18.00 万元，净资产为-2.00 万元；2015 年 1-6 月营业收入为 0 万元，净利润为-2.00 万元。以上数据已经立信审计。

4、安徽南方卫材医药有限公司

（1）基本情况

成立日期：2014 年 11 月 26 日

注册资本：1,800 万元

实收资本：500 万元

住所：郎溪县经济开发区

主要生产经营地：郎溪县经济开发区

股东构成及控制情况：南方卫材持有 100% 的股权

经营范围：一类医疗器械生产项目的筹建；织布、化妆品、运动用品销售，自营和代理各类商品及技术的进出口业务（国家限定企业经营过禁止进出口商品及技术除外）。

（2）主要历史沿革

安徽南卫成立于 2014 年 11 月 26 日，成立时注册资本为 500 万元，由南方卫材分期缴足。2014 年 11 月 26 日，安徽南卫办理了工商设立登记并领取了《企业法人营业执照》（注册号：341821000074712）。2014 年 12 月 9 日，南方卫材以货币缴纳首期出资 200 万元。2015 年 1 月 5 日，南方卫材以货币缴纳出资 300 万元。

2015 年 5 月，公司拟对安徽南卫进行增资，安徽南卫注册资本由 500 万元增加至 1,800 万元。

（3）主要财务数据

截至 2014 年 12 月 31 日，安徽南卫资产总额为 199.86 万元，净资产为 199.76 万元；2014 年度营业收入为 0 万元，净利润为-0.24 万元。以上数据已经立信审计。

截至 2015 年 6 月 30 日，安徽南卫资产总额为 792.59 万元，净资产为 492.59 万元；2015 年 1-6 月营业收入为 0 万元，净利润为-7.17 万元。以上数据已经立信审计。

5、泰州南方卫材医药有限公司

（1）基本情况

成立日期：2011 年 5 月 12 日

注册资本：1,500 万元

实收资本：1,500 万元

住所：泰州市中国医药城口泰路东侧、新阳路北侧 G42 幢

主要生产经营地：江苏省泰州市

股东构成及控制情况：南方卫材持有 100% 的股权

经营范围：药品和医疗器械的技术研发；一类医疗器械生产销售；针纺织品、劳保用品、体育用品、日用百货销售；自营和代理各类商品及技术的进出口业务（国家限定公司经营或禁止进出口的商品及技术除外）

(2) 主要历史沿革

泰州南卫成立于 2011 年 5 月 12 日，成立时认缴的注册资本为 1,500 万元，由南卫有限和蒋继伟按照注册资本的 99% 和 1% 分别认缴，并分期于 2013 年 5 月 10 日之前缴足，2011 年 5 月，南卫有限以货币缴纳注册资本 300 万元，泰州南卫的实收资本为 300 万元；2011 年 10 月，南卫有限以货币缴纳注册资本 300 万元，泰州南卫实收资本由 300 万元变更至 600 万元；2012 年 6 月，南卫有限以货币缴纳注册资本 300 万元，泰州南卫实收资本由 600 万元变更至 900 万元。2012 年 11 月，蒋继伟将其持有的泰州南卫 1% 的股权（未实际出资）以 1 元价格转让给黄建祖，本次股权转让后，南方卫材持有泰州南卫 99% 的股权，黄建祖持有泰州南卫 1% 的股权。

2013 年 5 月南方卫材以货币缴纳注册资本 585 万元，黄建祖以货币缴纳注册资本 15 万元，本次出资完成后，泰州南卫实收资本由 900 万元变更为 1,500 万元，南方卫材持有泰州南卫 99% 的股权，黄建祖持有泰州南卫 1% 的股权。

2013 年 6 月，黄建组将持有的泰州南卫 1% 股权转让给南方卫材，本次股权转让完成后，南方卫材持有泰州南卫 100% 股权。

(3) 主要财务数据

截至 2014 年 12 月 31 日，泰州南卫资产总额为 1,279.55 万元，净资产为 970.37 万元；2014 年度营业收入为 196.72 万元，净利润为 -267.32 万元。以上数据已经立信审计。

截至 2015 年 6 月 30 日，泰州南卫资产总额为 1,228.51 万元，净资产为 822.93 万元；2015 年 1-6 月营业收入为 54.07 万元，净利润为 -147.44 万元。以上数据已经立信审计。

6、Nouveau Medical, Inc.

(1) 基本情况

成立日期：2012 年 5 月 9 日

授权资本：150 万美元

住所：21671 Gateway Center DR.#188 Diamond Bar, CA 91765

主要生产经营地：21671 Gateway Center DR.#188 Diamond Bar, CA 91765

股东构成及控制情况：南方卫材持有 100% 的股权

经营范围：水胶体相关产品研发、工艺设计

（2）公司历史沿革

2012年5月，Nouveau Medical, Inc.在美国特拉华州成立，成立时授权资本为150万美元，实际出资100万美元，南方卫材以货币出资100万美元，占比100%。

（3）主要财务数据

截至2014年12月31日，Nouveau Medical, Inc.资产总额为253.48万元，净资产为252.51万元；2014年度营业收入为0万元，净利润为-95.12万元。以上数据已经立信审计。

截至2015年6月30日，Nouveau Medical, Inc.资产总额为217.46万元，净资产为217.66万元；2015年1-6月营业收入为0万元，净利润为-34.64万元。以上数据已经立信审计。

（二）全资孙公司

截至本招股说明书签署日，本公司子公司泰州南卫下属一家全资子公司——江苏贵友生物科技有限公司，具体情况如下：

1、基本情况

成立日期：2010年5月5日

注册资本：500万元

实收资本：500万元

住所：姜堰经济开发区富民创业园区D5厂房

主要生产经营地：江苏省姜堰经济开发区

股东构成及控制情况：泰州南卫持有100%的股权

经营范围：生物高分子制品技术咨询、技术服务；粘胶制品、化工原料（不含危险品）、纺织品、个人护理用品、日用百货、冷藏设备及器具销售；一类医疗器械、二类6864医用卫生材料及敷料制造、销售。（依法须经批准的项目，经相关部门批准后方可开展经营活动）

2、主要历史沿革

贵友生物成立于2010年5月5日，成立时认缴的注册资本为500万元，由

桂宏、任绍军、陈立新及黄进分期于 2012 年 5 月 5 日前缴足。

2010 年 5 月，桂宏、任绍军、陈立新及黄进分别以货币出资 102 万元、50 万元、30 万元和 18 万元认缴首期出资，贵友生物实收资本由 0 元变更为 200 万元。2010 年 11 月，桂宏、任绍军、陈立新及黄进分别以货币出资 51 万元、25 万元、15 万元和 9 万元认缴第二期出资，贵友生物实收资本由 200 万元变更为 300 万元。

2012 年 2 月，贵友生物股东黄进、任绍军、陈立新和桂宏所将所持有的合计 450 万元股权转让给陆向东，其中未缴纳的 200 万元由陆向东以货币方式于 2012 年 5 月缴纳，贵友生物实收资本由 300 万元变更为 500 万元，陆向东和桂宏持股比例分别为 90% 和 10%。

2014 年 12 月，贵友生物股东桂宏将所持有的 50 万元股权转让给陆向东；同月，陆向东将全部 500 万股权转让至泰州南卫，本次股权转让完成后，泰州南卫持有贵友生物 100% 股权。

3、主要财务数据

截至 2014 年 12 月 31 日，贵友生物资产总额为 507.55 万元，净资产为 505.91 万元；2014 年度营业收入为 24.31 万元，净利润为-37.92 万元。以上资产数据已经立信审计。

截至 2015 年 6 月 30 日，贵友生物资产总额为 451.08 万元，净资产为 415.44 万元；2015 年 1-6 月营业收入为 6.31 万元，净利润为-90.47 万元。以上数据已经立信审计。

（三）参股公司

截至本招股说明书签署日，本公司持有 Progressare Branding B.V.49% 的股权。该公司的具体情况如下：

1、基本情况

成立日期：2014 年 5 月 14 日

注册资本：50 万美元

实收资本：50 万美元

住所：Piet Heinkade 199, 1019HC Amsterdam

主要生产经营地：Piet Heinkade 199, 1019HC Amsterdam

股东构成及控制情况：南方卫材和 Medical Brands Investment B.V.分别持有 49% 和 51% 的股权

经营范围：运动用品、个人护理品品牌运营

2、公司历史沿革

Progressare Branding B.V.成立于 2014 年 5 月，成立时注册资本为 50 万美元，南方卫材以货币出资 24.5 万美元，占比 49%；Medical Brands Investment B.V.以货币出资 25.5 万美元，占比 51%。

3、主要财务数据

截至 2014 年 12 月 31 日，Progressare Branding B.V.资产总额为 50.33 万美元，净资产为 49.24 万美元；2014 年度营业收入为 0 万美元，净利润为-0.76 万美元。以上数据未经审计。

截至 2015 年 6 月 30 日，Progressare Branding B.V.资产总额为 51.00 万美元，净资产为 48.73 万美元；2015 年 1-6 月营业收入为 0 万美元，净利润为-0.51 万美元。以上数据未经审计。

七、发起人、持有发行人 5% 以上股份的主要股东及实际控制人的基本情况

（一）控股股东及实际控制人

本公司的控股股东和实际控制人为李平，现持有本公司 4,447.50 万股股份，占发行前公司股份总数的 59.30%。

李平先生，中国国籍，无境外永久居留权，身份证号码为 32042119610606****，住址：江苏省常州市武进区滆湖农场二新村*号，现任本公司董事长、总经理。

（二）机构股东

1、苏州蓝盈创业投资合伙企业（有限合伙）

成立日期：2012 年 4 月 19 日

认缴资本：7,600 万元

经营场所：苏州市吴中区木渎镇金枫南路 216 号（东创科技园 B1 号楼 B315 室）

执行事务合伙人：苏州蔚蓝投资管理有限公司（委派代表：吴萍）

经营范围：许可经营项目：无 一般经营项目：股权投资、实业投资、创业投资，代理其他创业投资企业等机构或个人的创业投资业务，提供投资管理及咨询服务（不得以公开方式募集资金）。

截至 2014 年 12 月 31 日，蓝盈创投的总资产为 7,221.29 万元，净资产为 7,221.29 万元，2014 年度营业收入为 0 万元，净利润为-125.79 万元。（以上财务数据未经审计）

截至 2015 年 6 月 30 日，蓝盈创投的总资产为 7,851.67 万元，净资产为 7,851.67 万元，2015 年 1-6 月营业收入为 0 万元，净利润为 630.38 万元。（以上财务数据未经审计）

股东构成：

合伙人姓名/名称	出资额（万元）	股权比例
苏州蓝贰创业投资有限公司	2,000.00	26.32%
苏州香塘创业投资有限责任公司	1,500.00	19.74%
陈 绮	950.00	12.50%
陈婉清	745.00	9.80%
周 峰	600.00	7.89%
杨慧玲	505.00	6.64%
路 颖	500.00	6.58%
朱建华	400.00	5.26%
吴 诚	300.00	3.95%
苏州蔚蓝投资管理有限公司	100.00	1.32%
合计	7,600.00	100.00%

2、苏州盛泉万泽创业投资合伙企业（有限合伙）

成立日期：2011 年 3 月 3 日

认缴资本：10,000 万元

经营场所：苏州工业园区翠园路 181 号商旅大厦 6 幢 1105 室

执行事务合伙人：苏州盛泉百涛创业投资管理有限公司（委派代表：赵忠东）

经营范围：创业投资、创业投资咨询及为创业企业提供创业管理服务。

截至 2014 年 12 月 31 日，盛泉万泽的总资产为 9,079.28 万元，净资产为 8,899.14 万元，2014 年度营业收入为 60.71 万元，净利润为 324.87 万元。（以上财务数据未经审计）

截至 2015 年 6 月 30 日，盛泉万泽的总资产为 8,339.15 万元，净资产为 8,150.23 万元，2015 年 1-6 月营业收入为 0 万元，净利润为 75.26 万元。（以上财务数据未经审计）

股东构成：

合伙人姓名/名称	出资额（万元）	股权比例
南京时富投资管理有限公司	1,849.11	18.49%
天津富泉创业投资合伙企业（有限合伙）	1,812.13	18.12%
顾三官	1,405.33	14.05%
南京泉峰国际贸易有限公司	924.56	9.25%
江苏汇鸿股份有限公司	739.64	7.40%
苏州恒润进出口有限公司	739.64	7.40%
苏州进出口（集团）有限公司	739.64	7.40%
徐翔	739.64	7.40%
朱雷	480.77	4.81%
杨伟	369.82	3.70%
苏州盛泉百涛创业投资管理有限公司	199.72	2.00%
合计	10,000.00	100.00%

（三）其他自然人股东

1、徐东先生，中国国籍，无境外永久居留权，身份证号码：23012119660801****，住址：辽宁省大连市沙河口区杨树南街*号。

2、王顺华先生，中国国籍，无境外永久居留权，身份证号码：32010419570512****，住址：南京市玄武区进香河路*号*室。

3、李永平先生，中国国籍，无境外永久居留权。身份证号码：32042119630717****，住址：江苏省常州市武进区前黄镇十车村委后小桥*号，现任发行人董事。

4、李永中先生，中国国籍，无境外永久居留权。身份证号码：

32042119681019****，住址：江苏省常州市武进区前黄镇十车村委后小桥*号，现任发行人董事。

5、李菲女士，中国国籍，无境外永久居留权。身份证号码：32040419780404****，住址：南京市鼓楼区虎踞关*号*幢*室，现任发行人董事、副总经理兼董事会秘书。

6、李艳华女士，中国国籍，无境外永久居留权。身份证号码：23020419680731****，住址：辽宁省锦州市太和区太安里*号楼*号，现任发行人副总经理。

7、庄国平先生，中国国籍，无境外永久居留权。身份证号码：32040419650311****，住址：江苏省常州市钟楼区西新桥三村*幢*室，现任发行人副总经理。

8、项琴华女士，中国国籍，无境外永久居留权。身份证号码：32042119650828****，住址：江苏省常州市武进区滆湖农场创业北路*号，现任发行人董事、财务总监。

（四）控股股东和实际控制人所控制的其他企业的基本情况

1、江苏左右生物医药股份有限公司

成立日期：2015年8月21日

注册资本：4,000万元

经营场所：苏州工业园区若水路398号D栋10楼

经营范围：生物医药、医药中间体的技术研发、技术咨询、技术转让；自营和代理各类商品及技术的进出口业务；销售非危险化工产品。（依法须经批准的项目，经相关部门批准后方可开展经营活动）

股东构成：

股东名称	出资额（万元）	股权比例
李平	2,520.00	63.00%
左建平	1,400.00	35.00%
高建青	80.00	2.00%
合计	4,000.00	100.00%

2、常州迪泰尔新能源科技有限公司

成立日期：2015 年 1 月 20 日

注册资本：500 万元

经营场所：常州西太湖科技产业园兰香路 8 号

经营范围：新型动力电池、软包电池、宽容电池、石墨烯超级电池、干电池和锂电池及其他设备的销售；机械磨具及配件的制造、销售；自营和代理各类商品及技术的进出口业务（国家限定企业经营或禁止进出口的商品和技术除外）。
（依法须经批准的项目，经相关部门批准后方可开展经营活动）

股东构成：

股东名称	出资额（万元）	股权比例
李 平	350.00	70.00%
徐开锋	150.00	30.00%
合 计	500.00	100.00%

（五）控股股东和实际控制人直接或间接持有发行人的股份质押或其他争议的情况

李平持有的本公司股份不存在质押或其他有争议的情况。

八、发行人股本情况

（一）本次发行前及发行后的股本情况

本次发行前，本公司总股本为 7,500 万股，本次拟发行股数不超过 2,500 万股。

假设公司本次发行股数为 2,500 万股，其中公司公开发行新股 2,500 万股，则发行前后本公司的股本结构如下：

股东名称/姓名	本次发行前		本次发行后	
	持股数量（万股）	持股比例	持股数量（万股）	持股比例
李 平	4,447.50	59.30%	4,447.50	44.48%
蓝盈创投	900.00	12.00%	900.00	9.00%
徐 东	750.00	10.00%	750.00	7.50%
王顺华	375.00	5.00%	375.00	3.75%
李永平	337.50	4.50%	337.50	3.38%

股东名称/姓名	本次发行前		本次发行后	
	持股数量（万股）	持股比例	持股数量（万股）	持股比例
李永中	337.50	4.50%	337.50	3.38%
盛泉万泽	225.00	3.00%	225.00	2.25%
李 菲	60.00	0.80%	60.00	0.60%
庄国平	22.50	0.30%	22.50	0.23%
项琴华	22.50	0.30%	22.50	0.23%
李艳华	22.50	0.30%	22.50	0.23%
社会公众股	-	-	2,500.00	25.00%
合 计	7,500.00	100.00%	10,000.00	100.00%

本次发行前，本公司股东均为非国有控股企业，其所持有的本公司股份性质均为非国有法人股，不存在需按《境内证券市场转持部分国有股充实全国社会保障基金实施办法》履行国有股转持的情况。

（二）本次发行前，本公司股东中不存在战略投资者

（三）本次发行前各股东间的关联关系及关联股东的各自持股比例

本次发行前，本公司股东李永平及李永中为李平的弟弟，除上述情况之外，本次发行前各股东之间不存在其他关联关系。李平、李永平和李永中分别持有本公司 4,447.50 万股、337.50 万股和 337.50 万股，分别占公司股份总数为 59.30%、4.50% 和 4.50%。

（四）本次发行前股东所持股份的流通限制和自愿锁定股份的承诺

本公司控股股东及其实际控制人李平承诺：自南方卫材股票上市之日起三十六个月内，不转让或者委托他人管理已经直接和间接持有的南方卫材的股份，也不由南方卫材收购该部分股份；所持股票在锁定期满后两年内减持的，减持价格不低于发行价。

本公司控股股东以外的其他股东承诺：自南方卫材股票上市之日起十二个月内，不转让或者委托他人管理已经直接和间接持有的南方卫材的股份，也不由南方卫材收购该部分股份。

本公司董事、高级管理人员李平、李永平、李永中、李菲、庄国平、项琴华、李艳华承诺：所持股票在锁定期满后两年内减持的，减持价格不低于发行价；南

方卫材上市后六个月内如公司股票连续二十个交易日的收盘价均低于发行价，或者上市后六个月期末收盘价低于发行价，持有南方卫材股票的锁定期限自动延长六个月；在任职期间，每年转让的股份不超过其直接或间接持有的南方卫材股份总数的百分之二十五；在申报离职后半年内，不转让其直接或间接持有的南方卫材股份。

本公司董事、高级管理人员不因其职务变更、离职等原因，而放弃履行股份锁定的相关承诺。

九、内部职工股、工会持股、职工持股会持股、信托持股和委托持股等情况

本公司未发行过内部职工股，也不存在工会持股、职工持股会持股、信托持股、委托持股或股东数量超过二百人的情形。

十、员工及其社会保障情况

（一）员工人数及变化情况

2012年末、2013年末、2014年末和2015年6月末，本公司及控股子公司在册员工总数分别为823人、938人、916人和903人。

（二）员工专业结构（截至2015年6月30日）

专业	人数	比例
生产人员	626	69.32%
销售人员	28	3.10%
技术人员	55	6.09%
财务人员	10	1.11%
行政及管理人员	184	20.38%
合计	903	100.00%

（三）员工受教育程度（截至2015年6月30日）

学历	人数	比例
大学本科及以上学历	63	6.98%

学历	人数	比例
大学专科	104	11.52%
高中及以下学历	736	81.51%
合计	903	100.00%

(四) 员工年龄分布 (截至 2015 年 6 月 30 日)

年龄	人数	比例
30 岁以下	328	36.32%
31—40 岁	268	29.68%
41—50 岁	231	25.58%
51 岁以上	76	8.42%
合计	903	100.00%

(五) 员工社会保障情况

本公司实行劳动合同制度，员工的聘用均依据《中华人民共和国劳动法》及相关劳动法规和政策性文件的规定办理。

本公司按照国家有关社会保障的政策和属地化管理的要求参加社会保险，并按照国家规定的缴费基数和比例缴纳社会保险。本公司按照国家规定为在职员工提供了社会保障计划，包括基本养老保险、基本医疗保险、失业保险、生育保险、工伤保险和住房公积金等。

根据公司取得的人力资源和社会保障局出具的证明，本公司依法签订劳动合同，不存在因违反劳动与社会保障相关法律、法规、规章及规范性文件而受到行政处罚的情形。

根据公司取得的住房公积金管理中心出具的证明，本公司已办理住房公积金缴存登记手续，未有因违反有关住房公积金法律、法规受到行政处罚的情形。

十一、主要股东做出的重要承诺及履行情况

(一) 主要股东所持股份的流通限制和自愿锁定股份的承诺

参见本节“八、发行人股本情况”之“(四) 本次发行前股东所持股份的流通限制和自愿锁定股份的承诺”。

（二）控股股东对避免同业竞争的承诺

参见本招股说明书“第七节 同业竞争与关联交易”之“一、同业竞争”之“（二）避免同业竞争的承诺”。

（三）主要股东关于持股意向及减持股份意向的承诺

本公司首次公开发行股票并上市后，公司持股 5% 以上股东李平、蓝盈创投、徐东和王顺华在锁定期满后可根据需要减持其所持公司股票。

1、李平自锁定期满之日起五年内减持股份的具体安排如下：

（1）减持数量：李平在锁定期满后两年内拟进行股份减持，减持股份数量不超过南方卫材股份总数的 10%；锁定期满两年后若进行股份减持，减持股份数量将在减持前予以公告；

（2）减持方式：通过证券交易所集中竞价交易系统、大宗交易系统进行，或通过协议转让进行，但如果李平预计未来一个月内公开出售解除限售存量股份的数量合计超过公司股份总数 1% 的，将不通过证券交易所集中竞价交易系统转让所持股份；

（3）减持价格：所持股票在锁定期满后两年内减持的，减持价格不低于发行价（若公司股票有派息、送股、资本公积金转增股本等除权、除息事项的，发行价将进行除权、除息调整）；锁定期满两年后减持的，减持价格根据市场价格确定；

（4）减持期限：在减持前 3 个交易日公告减持计划并在 6 个月内实施完毕，持股比例低于 5% 除外。

若李平未履行上述关于股份减持的承诺，其减持公司股份所得收益归本公司所有。

2、蓝盈创投自锁定期满之日起五年内减持股份的具体安排如下：

（1）减持数量：蓝盈创投在股票锁定结束之后的两年内将进行股份减持，在满足减持价格承诺的前提下将减持其持有南方卫材的全部股份；

（2）减持方式：证券交易所集中竞价交易、大宗交易、协议转让或证券监管部门认可的其他方式；

（3）减持价格：蓝盈创投减持价格不低于最近一期经审计的每股净资产（若

公司股票有派息、送股、资本公积金转增股本等除权、除息事项的，每股净资产金额将进行相应调整)；

(4) 减持公告：在减持前 3 个交易日公告减持计划并在 6 个月内实施完毕，持股比例低于 5% 除外。

若蓝盈创投未履行上述关于股份减持的承诺，其减持公司股份所得收益归本公司所有。

3、徐东自锁定期满之日起五年内减持股份的具体安排如下：

(1) 减持数量：徐东在锁定期满后两年内，第一年减持股份数量不超过首次公开发行时持有南方卫材股份总数的 20%，第二年减持股份数量不超过首次公开发行时持有南方卫材股份总数的 20%；锁定期满两年后若进行股份减持，减持股份数量将在减持前予以公告；

(2) 减持方式：证券交易所集中竞价交易、大宗交易、协议转让或证券监管部门认可的其他方式；

(3) 减持价格：所持股票在锁定期满后两年内减持的，减持价格不低于发行价（若公司股票有派息、送股、资本公积金转增股本等除权、除息事项的，发行价将进行除权、除息调整）；锁定期满两年后减持的，减持价格根据市场价格确定；

(4) 减持期限：在减持前 3 个交易日公告减持计划并在 6 个月内实施完毕，持股比例低于 5% 除外。

若徐东未履行上述关于股份减持的承诺，其减持公司股份所得收益归本公司所有。

4、王顺华自锁定期满之日起五年内减持股份的具体安排如下：

(1) 减持数量：王顺华在锁定期满后两年内减持股份数量不超过首次公开发行时持有南方卫材股份总数的 40%；锁定期满两年后若进行股份减持，减持股份数量将在减持前予以公告；

(2) 减持方式：证券交易所集中竞价交易、大宗交易、协议转让或证券监管部门认可的其他方式；

(3) 减持价格：所持股票在锁定期满后两年内减持的，减持价格不低于发行价（若公司股票有派息、送股、资本公积金转增股本等除权、除息事项的，发

行价将进行除权、除息调整)；锁定期满两年后减持的，减持价格根据市场价格确定；

(4) 减持期限：在减持前 3 个交易日公告减持计划并在 6 个月内实施完毕，持股比例低于 5% 除外。

若王顺华未履行上述关于股份减持的承诺，其减持公司股份所得收益归本公司所有。

(四) 控股股东关于稳定公司股价的承诺

李平作为本公司的控股股东，为维护本公司上市后的股价稳定，特别作出如下承诺：

若公司董事会制订的稳定公司股价措施涉及公司控股股东增持公司股票，控股股东将自股价稳定方案公告之日起 90 个自然日内通过证券交易所以集中竞价交易方式增持南方卫材社会公众股份，增持价格不高于南方卫材最近一期经审计的每股净资产的 110%（最近一期审计基准日后，因利润分配、资本公积金转增股本、增发、配股等情况导致公司净资产或股份总数出现变化的，每股净资产相应进行调整），增持股份数量不低于公司股份总数的 3%，增持计划完成后的六个月内将不出售所增持的股份，增持后南方卫材的股权分布应当符合上市条件，增持股份行为及信息披露应当符合《公司法》、《证券法》及其他相关法律、行政法规的规定。

在公司就回购股份事宜召开的股东大会上，控股股东李平将对公司承诺的回购股份方案的相关决议投赞成票。

自股价稳定方案公告之日起 90 个自然日内，若出现以下任一情形，则视为本次稳定股价措施实施完毕及承诺履行完毕，已公告的稳定股价方案终止执行：

1、公司股票连续 10 个交易日的收盘价均高于公司最近一期经审计的每股净资产（最近一期审计基准日后，因利润分配、资本公积金转增股本、增发、配股等情况导致公司净资产或股份总数出现变化的，每股净资产相应进行调整）；

2、继续回购或增持公司股份将导致公司股权分布不符合上市条件。

公司稳定股价措施实施完毕及承诺履行完毕之日起两个交易日内，公司应将稳定股价措施实施情况予以公告。公司稳定股价措施实施完毕及承诺履行完毕

后，如公司股票价格再度触发启动股价稳定措施的条件，则控股股东将继续按照上述承诺履行相关义务。自股价稳定方案公告之日起 90 个自然日内，若股价稳定方案终止的条件未能实现，则公司董事会制定的股价稳定方案即刻自动重新生效，控股股东继续履行股价稳定措施；或者公司董事会即刻提出并实施新的股价稳定方案，直至股价稳定方案终止的条件实现。

若公司董事会制订的稳定公司股价措施涉及公司控股股东增持公司股票，如公司控股股东李平未能履行稳定公司股价的承诺，则公司有权自股价稳定方案公告之日起 90 个自然日届满后将控股股东的现金分红予以扣留，直至控股股东履行增持义务。

（五）控股股东关于招股说明书真实性、准确确定、完整性的承诺

参见本节“十三、关于首次公开发行股票相关文件真实性、准确性、完整性的承诺”之“（二）发行人控股股东的承诺”部分的内容。

十二、上市后三年内公司股价低于每股净资产时稳定公司股价的预案

本公司上市后三年内，如公司股票连续 20 个交易日的收盘价均低于公司最近一期经审计的每股净资产（最近一期审计基准日后，因利润分配、资本公积金转增股本、增发、配股等情况导致公司净资产或股份总数出现变化的，每股净资产相应进行调整），非因不可抗力因素所致，公司及相关责任主体将采取以下措施中的一项或多项稳定公司股价：

- 1、公司回购公司股票；
- 2、公司控股股东增持公司股票；
- 3、公司董事、高级管理人员增持公司股票；
- 4、其他证券监管部门认可的方式。

本公司董事会将在公司股票价格触发启动股价稳定措施条件之日起的五个工作日内制订或要求公司控股股东提出稳定公司股价具体方案，并在履行完毕相关内部决策程序和外部审批/备案程序（如需）后实施，且按照上市公司信息披露要求予以公告。公司稳定股价措施实施完毕及承诺履行完毕之日起两个交易日

内，公司应将稳定股价措施实施情况予以公告。公司稳定股价措施实施完毕及承诺履行完毕后，如公司股票价格再度触发启动股价稳定措施的条件，则本公司、控股股东、董事、高级管理人员等相关责任主体将继续按照上述承诺履行相关义务。自股价稳定方案公告之日起 90 个自然日内，若股价稳定方案终止的条件未能实现，则公司董事会制定的股价稳定方案即刻自动重新生效，本公司、控股股东、董事、高级管理人员等相关责任主体继续履行股价稳定措施；或者公司董事会即刻提出并实施新的股价稳定方案，直至股价稳定方案终止的条件实现。

（一）公司回购公司股票的具体安排

若公司董事会制订的稳定公司股价措施涉及本公司回购股份，本公司将自股价稳定方案公告之日起 90 个自然日内通过证券交易所以集中竞价的交易方式回购公司社会公众股份，回购价格不高于公司最近一期经审计的每股净资产的 110%（最近一期审计基准日后，因利润分配、资本公积金转增股本、增发、配股等情况导致公司净资产或股份总数出现变化的，每股净资产相应进行调整），回购股份数量不低于公司股份总数的 3%，回购后公司的股权分布应当符合上市条件，回购行为及信息披露、回购后的股份处置应当符合《公司法》、《证券法》及其他相关法律、行政法规的规定。

本公司全体董事（独立董事除外）承诺，在本公司就回购股份事宜召开的董事会上，对公司承诺的回购股份方案的相关决议投赞成票。

本公司控股股东李平承诺，在本公司就回购股份事宜召开的股东大会上，对公司承诺的回购股份方案的相关决议投赞成票。

（二）公司控股股东增持公司股票的具体安排

本公司控股股东李平将自股价稳定方案公告之日起 90 个自然日内通过证券交易所以集中竞价交易方式增持南方卫材社会公众股份，增持价格不高于南方卫材最近一期经审计的每股净资产的 110%（最近一期审计基准日后，因利润分配、资本公积金转增股本、增发、配股等情况导致公司净资产或股份总数出现变化的，每股净资产相应进行调整），增持股份数量不低于公司股份总数的 3%，增持计划完成后的六个月内将不出售所增持的股份，增持后南方卫材的股权分布应当符合

上市条件，增持股份行为及信息披露应当符合《公司法》、《证券法》及其他相关法律、行政法规的规定。

（三）公司董事、高级管理人员增持公司股票的具体安排

本公司董事（独立董事除外）、高级管理人员将自股价稳定方案公告之日起 90 个自然日内通过证券交易所集中竞价交易方式增持南方卫材社会公众股份，增持价格不高于南方卫材最近一期经审计的每股净资产的 110%（最近一期审计基准日后，因利润分配、资本公积金转增股本、增发、配股等情况导致公司净资产或股份总数出现变化的，每股净资产相应进行调整），用于增持公司股份的资金额不低于本人上一年度从南方卫材领取收入的三分之一，增持计划完成后的六个月内将不出售所增持的股份，增持后南方卫材的股权分布应当符合上市条件，增持股份行为及信息披露应当符合《公司法》、《证券法》及其他相关法律、行政法规的规定。

对于未来新聘任的董事（独立董事除外）、高级管理人员，本公司将在其作出承诺履行公司发行上市时董事、高级管理人员已作出的相应承诺要求后，方可聘任。

（四）稳定股价方案的终止情形

自股价稳定方案公告之日起 90 个自然日内，若出现以下任一情形，则视为本次稳定股价措施实施完毕及承诺履行完毕，已公告的稳定股价方案终止执行：

1、公司股票连续 10 个交易日的收盘价均高于公司最近一期经审计的每股净资产（最近一期审计基准日后，因利润分配、资本公积金转增股本、增发、配股等情况导致公司净资产或股份总数出现变化的，每股净资产相应进行调整）；

2、继续回购或增持公司股份将导致公司股权分布不符合上市条件。

（五）未履行稳定公司股价措施的约束措施

若公司董事会制订的稳定公司股价措施涉及公司控股股东增持公司股票，如公司控股股东李平未能履行稳定公司股价的承诺，则公司有权自股价稳定方案公告之日起 90 个自然日届满后将控股股东的现金分红予以扣留，直至控股股东

履行增持义务。

若公司董事会制订的稳定公司股价措施涉及公司董事、高级管理人员增持公司股票，如董事、高级管理人员未能履行稳定公司股价的承诺，则公司有权自股价稳定方案公告之日起 90 个自然日届满后将对其从公司领取的收入予以扣留，直至其履行增持义务。

十三、关于首次公开发行股票相关文件真实性、准确性、完整性的承诺

（一）发行人的承诺

本公司承诺：“本公司招股说明书不存在虚假记载、误导性陈述或重大遗漏，并对其真实性、准确性、完整性承担法律责任。本公司招股说明书有虚假记载、误导性陈述或者重大遗漏，对判断公司是否符合法律规定的发行条件构成重大、实质影响的，本公司董事会将在证券监管部门依法对上述事实作出认定或处罚决定后五个工作日内，制订股份回购方案并提交股东大会审议批准，本公司将依法回购首次公开发行的全部新股，回购价格为发行价格加上同期银行存款利息。（若公司股票有派息、送股、资本公积金转增股本等除权、除息事项的，回购的股份包括首次公开发行的全部新股及其派生股份，发行价格将相应进行除权、除息调整）本公司招股说明书有虚假记载、误导性陈述或者重大遗漏，致使投资者在证券交易中遭受损失的，本公司将依法赔偿投资者损失。

对于首次公开发行股票时公司股东发售的原限售股份，本公司将在证券监管部门依法对上述事实作出认定或处罚决定后五个工作日内，要求公司控股股东制订股份回购方案并予以公告。”

（二）发行人控股股东的承诺

本公司控股股东李平承诺：“本公司招股说明书不存在虚假记载、误导性陈述或重大遗漏，并对其真实性、准确性、完整性承担个别和连带的法律责任。发行人招股说明书有虚假记载、误导性陈述或者重大遗漏，对判断发行人是否符合法律规定的发行条件构成重大、实质影响的，控股股东将在证券监管部门依法对

上述事实作出认定或处罚决定后五个工作日内，制订股份回购方案并予以公告，依法以发行价加算银行同期存款利息购回首次公开发行股票时转让的限售股股份（若发行人股票有派息、送股、资本公积金转增股本等除权、除息事项的，回购的股份包括原限售股份及其派生股份，发行价格将相应进行除权、除息调整）。发行人招股说明书有虚假记载、误导性陈述或者重大遗漏，对判断发行人是否符合法律规定的发行条件构成重大、实质影响的，控股股东将依法督促发行人回购首次公开发行的全部新股。发行人招股说明书有虚假记载、误导性陈述或者重大遗漏，致使投资者在证券交易中遭受损失的，控股股东将依法赔偿投资者损失。”

（三）发行人实际控制人、董事、监事、高级管理人员的承诺

本公司全体董事、监事、高级管理人员（包括实际控制人李平）承诺：“发行人招股说明书不存在虚假记载、误导性陈述或重大遗漏，并对其真实性、准确性、完整性承担个别和连带的法律责任。发行人招股说明书有虚假记载、误导性陈述或者重大遗漏，致使投资者在证券交易中遭受损失的，全体董事、监事、高级管理人员将依法赔偿投资者损失。”

（四）本次发行相关中介机构的承诺

本次发行的保荐机构中信建投证券承诺：“因本公司为发行人首次公开发行制作、出具的文件有虚假记载、误导性陈述或者重大遗漏，给投资者造成损失的，本公司将依法赔偿投资者损失。”

本次发行的法律服务机构世纪同仁承诺：“因本所为发行人首次公开发行股票制作、出具的文件有虚假记载、误导性陈述或者重大遗漏，给投资者造成损失的，本所将依法赔偿投资者损失，但证明本所没有过错或证监会认定无责任的除外。”

本次发行的审计服务机构立信承诺：“因本所为发行人首次公开发行股票制作、出具的文件有虚假记载、误导性陈述或者重大遗漏，给投资者造成损失的，本所将依法赔偿投资者损失。”

第六节 业务和技术

一、发行人主营业务及其变化情况

公司自成立以来，主要从事透皮产品、医用胶布胶带及绷带、运动保护产品、急救包、护理产品等产品的研发、生产和销售。目前已形成创可贴、贴膏剂、医用胶布胶带、敷贴、运动保护产品、急救包、护理产品等产品系列。

本公司自设立以来，主营业务未发生过变化。

二、发行人所处行业的基本情况

发行人所处行业为医药行业，其主营业务产品中非含药创可贴、医用胶布胶带及绷带、敷贴、运动保护产品等产品属于医用敷料行业，含药创可贴、贴膏剂类产品属于药品行业。根据《国民经济行业分类》（GB/T4754-2011），公司主营业务所处行业为“医药制造业（C27）”中的“卫生材料及医药用品制造（C277）”。根据中国证监会《上市公司行业分类指引》（2012年修订）分类，发行人从事的主营业务归属于“医药制造业（C27）”。

（一）医用敷料概述及分类

医用敷料是创伤、烧伤、溃疡等损伤后覆盖伤口及固定伤口的一类医用材料，主要用于清洁覆盖创面、吸收体内渗出液、为创面提供愈合环境、保护伤口免受细菌及尘粒等外源污染以及固定包扎等。皮肤损伤后，为避免细菌感染、水分和蛋白质过度流失、内分泌及免疫系统功能失调等问题，通常采用医用敷料作为皮肤的替代品保护和固定伤口，提供有利于伤口愈合的环境，促进创面愈合。常见的医用敷料包括创可贴、敷贴、医用纱布、脱脂棉、医用胶布、绷带等。医用敷料主要分为传统医用敷料和新型医用敷料：

1、传统医用敷料

传统医用敷料包括棉花、医用纱布、脱脂棉、医用胶布、绷带等，具有应用范围广泛、价格适中、原料来源广泛、质地柔软、吸收能力强等特点。传统医用敷料在保持创面湿润、解决更换敷料时易与创面伤口粘连问题以及容易引起外源性感染等方面，尚需不断改进。

2、新型医用敷料

新型医用敷料主要包括泡沫敷料、海藻酸敷料、水凝胶敷料、水胶体敷料、聚合物纳米纤维敷料、生物基纤维敷料、高吸收纤维敷料等。新型医用敷料具有高效性材料（Efficacy of the material）、高效能产品（Effectiveness of the product）和高效率护理（Efficiency of the treatment）等 3 项特征，逐渐成为医用敷料设计领域的“3E”原则，代表了医用敷料发展的方向。

（二）行业管理部门、行业管理体制及主要法律法规和政策

1、行业主管部门

发行人的主营产品属于药品和医疗器械，由于药品及医疗器械直接关系到人体健康与生命安全，因此是国家重点管理的行业之一。行业主管部门主要有国家发展和改革委员会、国家药监局等。行业自律组织包括中国医疗器械行业协会、中国医药协会和地方医药协会、中国医药保健品进出口商会等。

国家发改委主要负责研究拟订药品及医疗器械行业发展规划，组织实施产业政策，指导行业结构调整及行业管理。

国家及地方食品药品监督管理局主要负责药品和医疗器械的研究、生产、流通和使用进行行政监督和技术管理，制定药品、医疗器械等安全监督管理的政策，拟订国家药品、医疗器械标准并监督实施，组织开展药品不良反应和医疗器械不良事件监测等。

中国医疗器械行业协会是行业自律性组织，主要负责医疗器械产业及市场研究，代表会员企业向政府有关部门提出产业发展建议与意见，维护医疗器械企事业单位合法权益，对会员企业提供公共服务并进行行业自律管理等。

中国医药保健品进出口商会是商务部下属的六大进出口商会之一，其目的是建立由政府的行政管理、企业的业务经营、商会的协调服务三部分组成的外贸新体制。其业务协调范围涵盖中药、西药原料和制剂、医疗器械、保健器材、医用敷料、生物药、保健品、功能性化妆品等行业企业和产品。

2、行业管理体制

（1）医疗器械行业管理制度

①国家对医疗器械实行分类管理

我国对医疗器械实行分类管理。第Ⅰ类是指通过常规管理足以保证其安全性、有效性的医疗器械。第Ⅱ类是指对其安全性、有效性应当加以控制的医疗器械。第Ⅲ类是指植入人体，用于支持、维持生命，对人体具有潜在危险，对其安全性、有效性必须严格控制的医疗器械。医疗器械分类目录由国家药监局依据医疗器械分类规则，协同国务院卫生行政部门制定、调整、公布。

②国家对医疗器械产品实行注册与备案制度

我国对医疗器械产品实行注册与备案制度。生产第Ⅰ类医疗器械，由设区的市级食品药品监督管理部门备案管理；生产第Ⅱ类医疗器械，由省、自治区、直辖市食品药品监督管理部门审查批准，并发给产品注册证书；生产第Ⅲ类医疗器械，由国家食品药品监督管理部门审查批准，并发给产品注册证书。

③国家对医疗器械生产企业实行分类管理

我国对医疗器械生产企业实行分类管理制度。开办第Ⅰ类医疗器械生产企业，应当向省、自治区、直辖市食品药品监督管理部门备案；开办第Ⅱ类、第Ⅲ类医疗器械生产企业，应当经省、自治区、直辖市食品药品监督管理部门审查批准，并取得《医疗器械生产许可证》。

（2）药品行业管理制度

①药品生产许可证制度

《中华人民共和国药品管理法》规定，开办药品生产企业，须经企业所在地省、自治区、直辖市人民政府药品监督管理部门批准并取得药品生产许可证，凭药品生产许可证到工商行政管理部门办理登记注册。无药品生产许可证的，不得生产药品。药品生产许可证应当标明有效期和生产范围，到期重新审查发证。

②药品生产质量管理规范（GMP）制度

药品生产企业必须按照国务院药品监督管理部门制定的《药品生产质量管理规范（GMP）》组织生产。药品监督管理部门按照规定对药品生产企业是否符合《药品生产质量管理规范》的要求进行认证；对认证合格的，发给认证证书。只有持有认证证书的企业才能进行认证范围内的药品生产。

③药品注册管理

根据新的《药品注册管理办法》，药品注册申请包括新药申请、仿制药申请、进口药品申请、补充申请和再注册申请。

新药申请是指未曾在中国境内上市销售的药品的注册申请。已上市药品改变剂型、改变给药途径、增加新适应症的，按照新药的程序申请。企业研究并申请新药须经药物临床前研究、临床研究后申请新药生产，国家药监局依法发给《药品注册批件》和新药证书。国家药监局根据保护公众健康的要求，可以对批准生产的新药品种设立监测期。监测期内的新药，国家药监局不批准其他企业生产、改变剂型和进口。

再注册申请是指药品批准证明文件有效期满后申请人拟继续生产或者进口该药品的注册申请。国家药监局核发的药品批准文号、《进口药品注册证》或者《医药产品注册证》的有效期为5年。有效期届满，需要继续生产或者进口的，申请人应及时向所在地省、自治区、直辖市食品药品监督管理部门申请再注册。凡已正式受理的再注册申请，其药品批准文号在再注册审查期间可以继续使用。

④国家药品标准制度

国家药品标准是指国家为保证药品质量所制定的质量指标、检验方法以及生产工艺等技术要求，包括国家药监局颁布的《药典》、药品注册标准和其他药品标准。国家药监局组织国家药典委员会，负责国家药品标准的制定和修订。

3、行业主要法律法规和政策

(1) 行业主要法律法规

医药行业的法律法规分为国务院制定的法规、国家药监局制定的规章以及国家药监局制定的规范性文件三个层次。我国颁布的有关医药行业的主要法律法规如下：

序号	名称	立法机构	生效日期
1	《医疗器械监督管理条例》	国务院	2014-06-01
2	《医疗器械分类规则》	国家食品药品监督管理局	2000-04-10
3	《医疗器械生产企业质量体系考核办法》	国家食品药品监督管理局	2000-07-01
4	《医疗器械标准管理办法》	国家食品药品监督管理局	2002-05-01
5	《医疗器械临床试验规定》	国家食品药品监督管理局	2004-04-01
6	《医疗器械经营企业许可证管理办法》	国家食品药品监督管理局	2004-08-09
7	《医疗器械生产日常监督管理规定》	国家食品药品监督管理局	2006-01-19
8	《医疗器械生产质量管理规范（试行）》	国家食品药品监督管理局	2011-01-01
9	《医疗器械生产质量管理规范检查管理	国家食品药品监督管理局	2011-01-01

序号	名称	立法机构	生效日期
	办法（试行）》		
10	《医疗器械召回管理办法（试行）》	卫生部	2011-07-01
11	《医疗器械注册管理办法》	国家食品药品监督管理局	2014-10-01
12	《医疗器械生产监督管理办法》	国家食品药品监督管理局	2014-10-01
13	《医疗器械经营监督管理办法》	国家食品药品监督管理局	2014-10-01
14	《医疗器械说明书和标签管理规定》	国家食品药品监督管理局	2014-10-01
15	《中华人民共和国药品管理法》	全国人大常委会	2001-12-01
16	《中华人民共和国药品管理法实施条例》	国务院	2002-09-15
17	《药品生产质量管理规范》	卫生部	2011-03-01
18	《药品经营质量管理规范》	卫生部	2013-06-01
19	《药品生产质量管理规范认证管理办法》	国家食品药品监督管理局	2011-08-02
20	《药品经营质量管理规范认证管理办法》	国家食品药品监督管理局	2003-04-24
21	《药品注册管理办法》	国家食品药品监督管理局	2007-10-01

（2）行业的主要产业政策

医药行业发展目前主要受到我国全面医疗改革的规划政策的影响，属于国家重点鼓励和发展的行业，是“十二五”时期我国重点发展的战略性新兴产业。近年来，国务院、政府主管部门出台的一系列振兴医药行业的产业政策主要有：

①2011年3月16日我国出台的《中华人民共和国国民经济和社会发展第十二个五年规划纲要》，明确要求完善基本医疗卫生制度：按照保基本、强基层、建机制的要求，增加财政投入，深化医药卫生体制改革，建立健全基本医疗卫生制度，加快医疗卫生事业发展，优先满足群众基本医疗卫生需求。

②2011年1月6日在北京召开2011年全国卫生工作会议上，卫生部明确提出“十二五”卫生发展的总体目标：到2015年，覆盖城乡居民的基本医疗卫生制度初步建立，基本医疗保障制度更加健全，公共卫生服务体系和医疗服务体系更加完善，药品供应保障体系更加规范，医疗卫生机构管理体制和运行机制更加科学，基本医疗卫生服务可及性显著增强，居民个人就医费用负担明显减轻，人民群众健康水平进一步提高。地区间资源配置和人群健康状况差异明显缩小，国民健康水平达到发展中国家前列。

③2010年10月9日，工业和信息化部、卫生部、国家食品药品监督管理局等部门联合印发了《关于加快医药行业结构调整的指导意见》，提出在医疗器械领域，针对临床需求大、应用面广的医学影像、放射治疗、微创介入、外科植

入、体外诊断试剂等产品，推进核心部件、关键技术的国产化，培育 200 个以上拥有自主知识产权、掌握核心技术、达到国际先进水平、销售收入超过 1,000 万的先进医疗设备。

④ 2010 年 10 月 10 日，国务院发布《国务院关于加快培育和发展战略性新兴产业的决定》，将包括先进医疗设备在内的生物产业列入战略性新兴产业，明确指出加快先进医疗设备、医用材料等生物医学工程产品的研发和产业化，促进规模化发展。

⑤ 2011 年 11 月 15 日，科技部、卫生部等 10 部门联合制定《医学科技发展“十二五”规划》，《规划》指出加快医学科技发展，对于满足人民群众日益增长的健康需求，提高公众健康保障水平，支撑医疗卫生体制改革的顺利实施，培育发展生物医药战略性新兴产业，切实改善民生服务，以及完善国家创新体系，建设创新型国家具有重要意义。文件称，医学逐步成为促进生物、材料、信息、工程等学科领域集成融合应用的重要引擎，医学科技发展进入了重要的战略机遇期。

⑥ 2011 年 12 月 31 日，科技部发布了《医疗器械科技产业“十二五”专项规划》，《规划》提出以下目标：初步建立医疗器械研发创新链，医疗器械产业技术创新能力显著提升；突破一批共性关键技术和核心部件，重点开发一批具有自主知识产权的、高性能、高品质、低成本和主要依赖进口的基本医疗器械产品，满足我国基层医疗卫生体系建设需要和临床常规诊疗需求；进一步完善科技创新和产业发展的政策环境，培育一批创新品牌，大幅提高产业竞争力，医疗器械科技产业发展实现快速跨越。

⑦ 2015 年 5 月 19 日，国务院印发《中国制造 2025》，部署全面推进实施制造强国战略。在生物医药及高性能医疗器械方面，《中国制造 2025》指出，发展针对重大疾病的化学药、中药、生物技术药物新产品，重点包括新机制和新靶点化学药、抗体药物、抗体偶联药物、全新结构蛋白及多肽药物、新型疫苗、临床优势突出的创新中药及个性化治疗药物。提高医疗器械的创新能力和产业化水平，重点发展影像设备、医用机器人等高性能诊疗设备，全降解血管支架等高值医用耗材，可穿戴、远程诊疗等移动医疗产品。实现生物 3D 打印、诱导多能干细胞等新技术的突破和应用。

⑧ 2015 年 5 月 27 日，国家药监局公布《药品、医疗器械产品注册收费标准》、

《药品注册收费实施细则（试行）》、《医疗器械产品注册收费实施细则（试行）》三个文件，提高医疗注册收费标准，提高收费门槛有利于把行业内无经济实力的企业拒之门外，打破目前医疗市场同质化竞争的局面，净化市场环境，促进企业规模发展。

（三）行业发展概况

1、医用敷料行业发展概况

（1）全球医用敷料市场概况

随着医疗条件的改善，全球人均寿命不断提高，人口老龄化趋势明显，根据WHO发布的《2014年世界卫生统计报告》，全球平均寿命由1990年的64岁提高至70岁，其中中国平均寿命由1990年69岁提高至2012年的75岁，WHO预计2000年至2050年，全球60岁以上的人口将增加三倍多，从6亿人增加到20亿。随着世界人口的老龄化，与老年人密切相关的褥疮、溃疡等慢性伤口的护理以及疼痛症状的治疗将日益受益，随着各国政府对于抗生素的使用进行监管以及患者健康意识的增强，抗生素在伤口治理和疼痛治疗方面使用下降，国际市场对医用敷料的需求将越来越强。

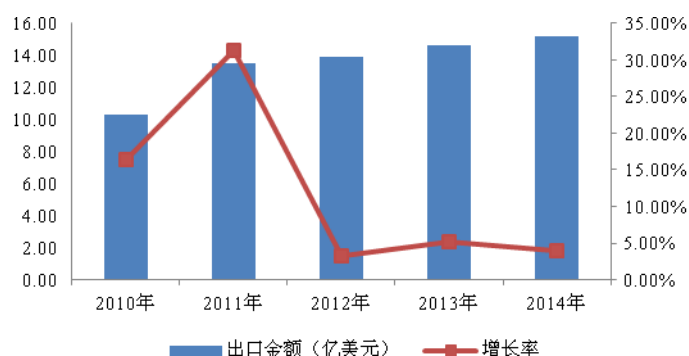
根据BCC Research公司针对全球疼痛管理药物及设备市场进行的调查及分析预测，疼痛管理药物及设备的市场规模2012年达到354亿美元。预计整体市场规模2017年将达到415亿美元。

（2）我国医用敷料市场在国际市场的地位

从全球范围来看，目前棉花、绷带、纱布等传统医用敷料仍占整个医用敷料的重要地位。欧洲及日本等发达国家受制于人力成本昂贵且非全球主要棉花产地，凭借着领先的生产技术，主要定位于新型医用敷料生产，传统医用敷料的生产外包比例持续提高。

医用敷料品类繁多，根据联合国商品贸易统计署数据库数据显示，医用敷料中主要有5大类产品，具体包括：I药棉、纱布、绷带，II其他胶粘敷料及有胶粘涂层的其他物品，III其他软填料及类似物品，IV急救药箱，V橡皮膏，2010年以来我国医用敷料中的5大类产品出口交货值大幅增长，达到15.22亿美元，近5年年均复合增长率为10.33%。

2010年-2014年我国医用敷料出口金额、增长率

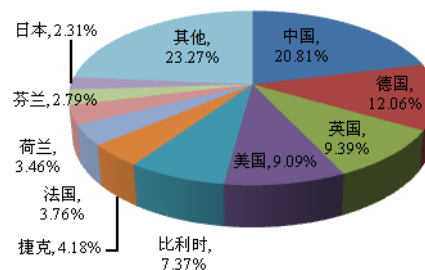
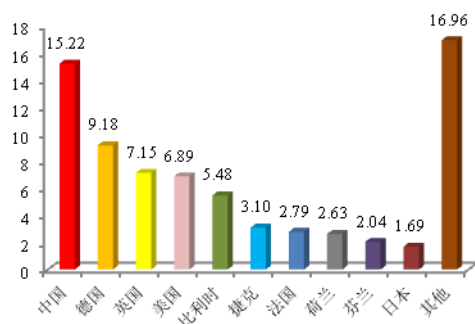


数据来源：联合国贸易商品统计数据库（UN Comtrade Database）

从医用敷料生产国来看，近年来我国凭借齐全的原材料供应、完善的配套供应链体系、精确把握客户标准的管理理念以及合理的成本等综合优势，逐渐成为了全球传统医用敷料重要的采购区域之一。2014年，中国医用敷料5大类的出口额为15.22亿美元，占全球医用敷料出口额的20.81%，是全球最大医用敷料出口国；欧美发达国家在新型医用敷料生产方面占据统治地位，德国、英国、美国、比利时等欧美发达国家占据全球医用敷料出口的前几位。

2014年全球医用敷料出口金额（亿美元）

2014年全球医用敷料出口额占比



数据来源：联合国贸易商品统计数据库（UN Comtrade Database）

2、国内医用敷料行业发展概况

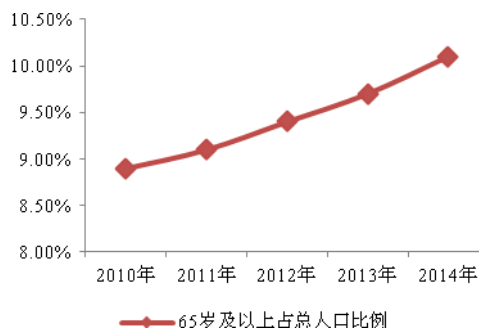
（1）国内医用敷料行业概况

根据国家统计局统计年鉴统计，2014年中国65岁以上的老年人人口达到1.38亿，占总人口的10.01%。老年人患病的概率较高，对于医疗器械的需求日益增大。

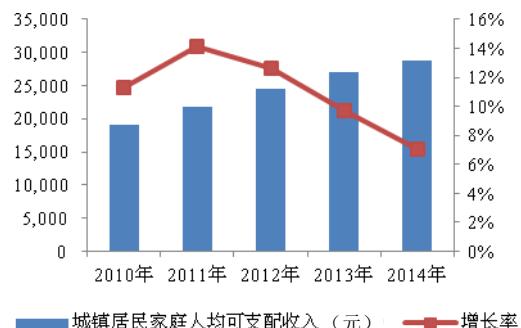
根据国家统计局统计年鉴统计，近年来，我国城镇居民家庭可支配收入逐年提高，由2010年的1.91万元提高至2014年的2.88万元，居民生活水平的提高

促使其健康意识不断提高，对于具备消费属性的创可贴、贴膏剂、运动保护产品等产品的使用量和备用量不断提高。

2010-2014 年老龄人口占比



2010-2014 年城镇居民家庭人均可支配收入

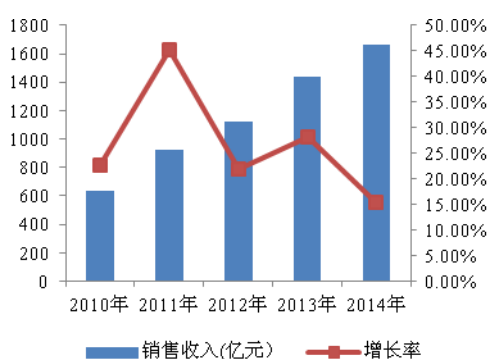


数据来源：国家统计局

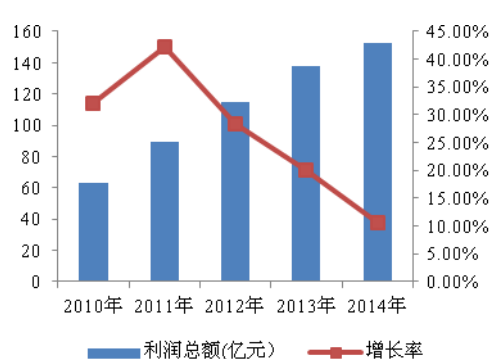
(2) 国内医用敷料行业现状

近年来，中国医用耗材市场规模快速增长，2014 年销售收入达到 1,662.32 亿元，利润总额为 152.38 亿元，2010 年-2014 年销售收入年复合增长率达到 27.23%，行业呈现高速扩张。医用敷料作为医用耗材行业下最重要的子行业，受益于行业的快速发展，行业规模持续增长。近几年，我国老龄化程度加剧以及人民生活水平的日益提高，为我国医用敷料行业创造了更多的市场机会。

我国医用耗材销售收入及增长率情况



我国医用耗材利润总额及增长率情况



数据来源：中国医药保健品进出口商会

3、细分产品市场需求分析

(1) 伤口护理行业

①国际伤口护理行业市场发展概况

伤口护理行业主要包括急性伤口护理、慢性伤口护理及术后伤口护理。伤口护理需要的医用敷料主要用于清洁覆盖创面、吸收体内渗出液、为创面提供愈合

环境、保护伤口免受细菌及尘粒等外源污染以及固定包扎等，具体产品包括创可贴、敷贴、医用纱布、脱脂棉、医用胶布、绷带、抗菌性敷料、水凝胶敷料、水胶体敷料、聚合物纳米纤维敷料、生物基纤维敷料、高吸收纤维敷料等。

日常生活中，手术切口、烧伤烫伤伤口和压疮等急性伤口需大量消耗伤口护理敷料，同时，随着人口结构的老龄化不断加剧，随之而来的糖尿病溃疡以及静脉曲张溃疡患者数量持续增长，国际市场对伤口护理敷料的需求将越来越强。据施乐辉（Smith & Nephew）估计，2014年全球伤口护理行业的销售规模约为70亿美元。

②我国伤口护理行业细分市场发展概况

在创可贴领域，在多年的竞争中，我国市场形成了云南白药创可贴与强生公司生产的邦迪两强并立的格局。白药创可贴分为含药创可贴和不含药创可贴两种，其中含药创可贴为国药准字号。自2004年以来，云南白药创可贴凭借其独特的含药创可贴，兼具止血、镇痛、消炎、愈创的组合功效，以及强大的品牌影响力，云南白药创可贴市场份额逐步扩大，据公司市场调查，截至2013年云南白药创可贴市场占有率约达一半左右。

在医用胶带、绷带领域，根据国家统计局数据，截至2014年底，我国拥有医疗卫生机构98.1万个，病床660.1万张，在临床使用需要消耗大量的医用胶带、绷带。未来病患人数与医疗设施将保持稳定增长，因此医用胶带、绷带的市场前景十分广阔。

（2）贴膏剂

在我国，止痛市场巨大，全国有骨骼肌肉疼痛症状的患者群体众多，具有止疼功效的贴膏剂具有广阔的发展前景。目前针对疼痛主要采用内服外用的传统治疗方法，但是传统止痛药物存在不良反应的缺点，而贴膏剂以其疗效确切、使用方便、不良反应少等优点得到快速发展。近年来，随着现代科学技术的进步，贴膏剂的透皮吸收技术以及药用成分得以改进，我国外用贴膏剂的销售额保持着快速增长的趋势，贴膏剂种类日渐增加。据国家药监局（CFDA）数据库资料显示，我国贴膏剂类生产批文已有近千张。

国内贴膏剂生产厂家已超过200家，云南白药、奇正藏药、羚锐制药、天和药业、北京同仁堂、哈药集团制药六厂、武汉健民药业等是贴膏剂的主要生产厂

商，根据从事贴膏剂生产销售的上市公司数据推测，我国贴膏剂销售收入超过 30 亿元。生产较多的贴膏剂品种包括麝香壮骨膏、关节止痛膏、伤湿止痛膏、狗皮膏、伤湿祛痛膏等。

2014 年我国贴膏剂市场销售情况

公司名称	产品名称	销售金额
云南白药	云南白药膏	约 12 亿元
奇正藏药	奇正消痛贴膏	7.10 亿元
羚锐制药	壮骨麝香止痛膏、通络祛痛膏	5.37 亿元
天和药业（华润三九）	天和骨通贴膏	约 2 亿元

数据来源：上市公司年报

目前，临床使用的贴膏剂类产品大多属于安全性较高、副作用轻微、辅助治疗的产品，2012 版国家基本药物目录中的 5 个贴膏剂品种均为骨伤科用药。经典止痛类药物有云南白药膏，新进基本药物目录的贴膏剂是消痛贴膏、复方南星止痛膏、通络祛痛膏，从而给市场放量增长带来利好。

（四）医用敷料行业竞争格局和进入障碍

1、医用敷料行业竞争格局

（1）欧美国家占据大半新型医用敷料市场

随着科学技术的进步，医用敷料市场取得了较快的发展，出现了很多结构不同、功能全面的新型医用敷料，其代表了医用敷料发展的方向。

来自国外市场调研机构 Joanne Tibballs、Epicom Business Intelligence 的统计称，2013 年全球新型医用敷料市场，欧洲占 41%，美国占 39%，其他国家和地区则占 20%。欧美国家凭借领先的技术优势，占领新型医用敷料市场。

（2）中国在传统医用敷料上占据稳定市场份额

经过 20 多年的耕耘，凭借齐全的原材料供应、完善的配套供应链体系、熟悉客户标准的管理理念以及合理的成本等综合优势，中国传统医用敷料已经在国际市场上占据较稳定市场份额，是这个医疗细分领域的“世界工厂”，目前全球超过 50% 的传统医用敷料由中国供应。

2、医用敷料行业主要进入障碍

（1）市场准入

医用敷料接触并直接作用于人体伤口表面，关系到人们的生命和健康。如果

产品出现问题，影响较为广泛，具有较高的风险性，因此国家对相关企业的设立、产品的生产与销售资格进行严格的审查，并建立了系统的管理和市场准入制度。从 2011 年开始，《医疗器械生产质量管理规范（试行）》的实施对新进入的企业提出了更高的要求，企业生产和销售需取得国家药监部门的前置许可，此外产品开发完成后还需要取得产品注册证。

（2）国际质量认证

世界各国或地区对进口医疗器械产品的注册等事项同样进行严格审查。我国医用敷料出口欧盟地区需要取得 CE 产品认证；产品出口美国需要通过 FDA 注册；产品出口日本需要获得日本厚生劳动省的认证；产品出口南美等国家，需要在当地卫生部注册，并提供当地要求的包括自由销售证书等一系列文件。通过相关产品认证或满足特别出口要求需要企业在技术管理、质量管理、人才队伍、注册法规的理解等方面有较长时间的积累。

（3）技术与工艺壁垒

医用敷料行业涉及临床检验学、生物化学、分子生物学、生物医学工程等众多学科领域。同时，行业研发领域技术含量高、开发周期长，生产工艺流程复杂、质量控制要求高，从而进一步提高了行业技术壁垒。因此，医用敷料行业尤其是新型医用敷料的技术门槛较高，新进入者很难在短期内取得技术竞争优势并对现有竞争格局产生冲击。

（4）市场渠道壁垒

医用敷料行业的销售网络和售后服务体系的建立和完善，不仅需要大量的资金投入，更需要长期的市场开拓与培育，以及不断为顾客创造价值所形成的品牌效应。尤其对于兼顾国内和国外市场的企业，与国内外优质经销商的合作，广泛的营销网络的建设，国内外品牌知名度的形成都需要长时间的积累。同时，医疗卫生系统的招标项目条件设置较高，需要多年良好的品牌形象、经营业绩、产品质量、渠道资源以及完善的售后服务网络，新进入者难以在较短时间内建立完善的市场渠道。

（五）医用敷料行业发展趋势

1、传统医用敷料市场需求稳定

我国是全球传统医用敷料最大生产国。棉花、绷带、纱布等传统医用敷料使

用历史悠久，且具有吸水性好、保温性良好、价格低廉等优点，在临床操作中只作为最基本的医用辅助工具，具有稳定的市场需求。但是传统医用敷料存在不具备治疗修复功能、缺少抑菌作用、使用中容易产生伤口感染等缺陷，对传统医用敷料进行改进，并逐步向新型医用敷料的发展成为行业的发展方向。

2、新型医用敷料市场发展迅速

随着生活节奏的加快、工作压力的加大以及人均可支配收入的增长，在人们受到伤害时，更希望缩短康复时间，得到更舒适的治疗体验。传统医用敷料治疗修复缓慢、使用体验差等劣势逐渐显现，在临床中的应用也受到局限。

虽然新型医用敷料使用成本较高，但它们可以缩短伤口愈合时间，减少医用敷料用量，降低疼痛和不舒适感。在这些因素促使下，使用更方便、性能更优良的高科技敷料将逐步占领传统敷料的部分市场份额，科技类产品和功能性产品将表现出强劲的增长态势。

（六）影响我国医用敷料行业发展的有利和不利因素

1、有利因素

（1）国家政策支持

由于医疗器械和药品是我国提高整体医疗卫生水平的重要组成部分，且研发投入大、时间长，因此国家在此领域给予大力支持。国家“十二·五”规划纲要明确要求完善基本医疗卫生制度，深化医药卫生体制改革，建立健全基本医疗卫生制度，加快医疗卫生事业发展，优先满足群众基本医疗卫生需求。科技部、卫生部等 10 部门联合制定《医学科技发展“十二五”规划》指出，加快医学科技发展，对于满足人民群众日益增长的健康需求，提高公众健康保障水平，支撑医疗卫生体制改革的顺利实施，培育发展生物医药战略性新兴产业，切实改善民生服务，以及完善国家创新体系，建设创新型国家具有重要意义。国家政策支持对医用敷料行业的研发和产业化发展给予积极推动，促进了行业发展。

（2）国内市场需求潜力巨大

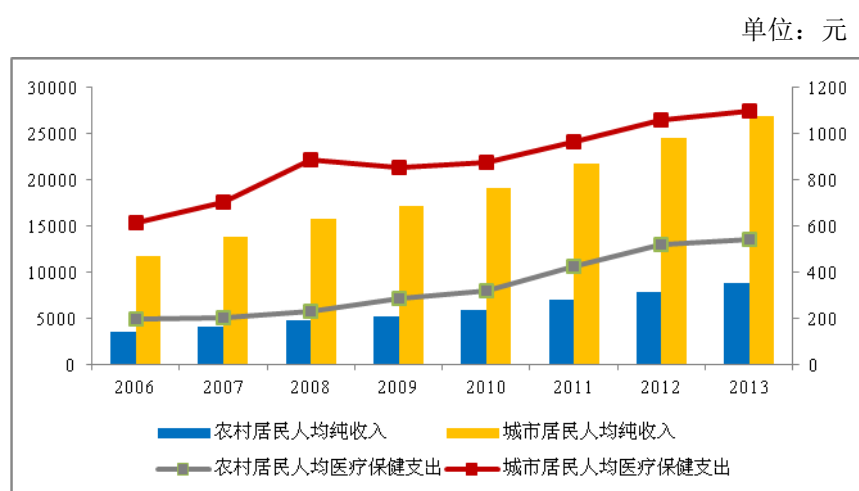
①人口老龄化程度加剧、居民可支配收入水平提高，对医疗及健康的需求增强

根据 WHO 发布的《2014 年世界卫生统计报告》，全球平均寿命由 1990 年

的 64 岁提高至 70 岁，其中中国平均寿命由 1990 年的 69 岁提高至 2012 年的 75 岁，WHO 预计 2000 年至 2050 年，全球 60 岁以上的人口将增加三倍多，从 6 亿人增加至 20 亿。根据国家统计局统计年鉴统计，2014 年中国 65 岁以上的老年人人口达到 1.38 亿，占总人口的 10.01%。老年人患病的概率较高，对于医疗器械的需求日益增大。

②随着收入水平的提高和人民保健意识的增强，居民对医疗及健康的消费意识和消费能力不断提高，医疗观念已从原来的“病急投医”逐步向“预防为主，防治结合”转变。同时，人们更加关注康复时间、诊疗过程中的舒适体验，这些因素都将持续推动医用敷料行业的发展。

城市、农村居民人均纯收入及医疗保健支出情况



数据来源：国家统计局、国家卫生和计划生育委员会

(3) 发达国家生产外包比例持续提高

目前发达国家生产外包比例的持续提高将贡献我国传统医用敷料出口市场的增长。欧洲人力成本昂贵，且非全球主要棉产地，产能外包已达约 90%，仅德国、东欧等地区的小部分产能会在未来缓慢释放；日本的外包比例也达到了约 90%。美国目前外包比例约为 60%，本土依然保留约 40% 的产能，但将逐步释放更多传统医用敷料的生产。

(4) 医用敷料供应商变更成本高

未来我国敷料出口市场年均复合增长率预计会放缓，但其他发展中国家对中国供应商的出口业务暂不构成威胁。首先，虽然东南亚生产成本虽然略低于中国，但是医用级产品的产业链薄弱，同时政局不稳定，存在潜在的投资和供货风险；其次，传统敷料行业投资回报相对较低，对资金缺乏吸引力；再者，客户更换供

应商成本昂贵，欧美大客户需耗时一至两年对供应商进行考察，因此不会轻易放弃长期合作的供应商。

（5）急救包市场需求巨大

急救包是装有药品、止血材料、包扎材料等急救药品和器材的小包，是人们出现意外情况下应急使用的救援物品。根据不同的环境和使用对象，可分为家用急救包、户外急救包、车载急救包、军用急救包等。

① 全球急救包市场概况

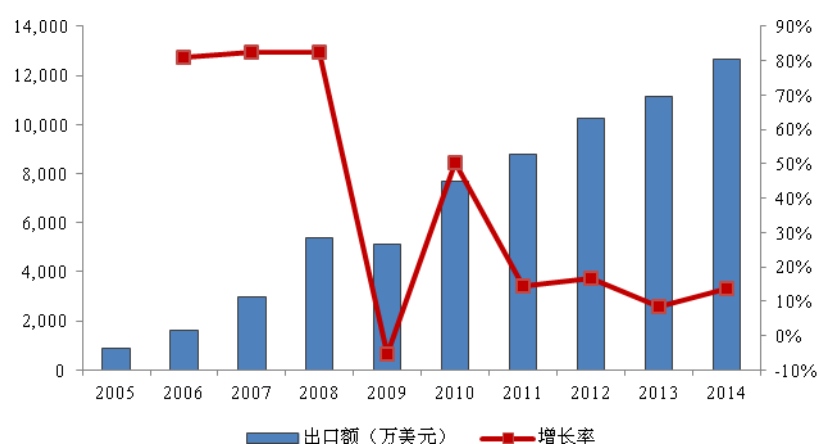
在全球很多国家，政府对待民众的意外伤害急救意识和技能重视程度较高，每个家庭和汽车都配备了专业的急救包，并且组织民众进行培训。美国通过立法规定，每辆汽车出厂必须强制配备急救包；加拿大法规规定在车站、码头、大型服务型企业的营业网点、公共交通工具必需配备急救包；在日本，几乎每个家庭、公司、旅馆、学校均配有急救包，而公共场所的急救包配置覆盖率较高，甚至超过公共场所配置消防栓的要求；欧洲很多国以家法规的形式将急救包列为轿车的标准配置。

② 我国急救包市场发展现状

A. 我国急救包市场出口规模

现阶段，我国国内急救包的使用普及度不高，但急救包出口已开始起步。2014年，我国急救包出口额为 12,655.09 万美元，2005 年至 2014 年年平均复合增长率为 34.18%，中国已成为全球最大急救包出口国之一。

2005 年-2014 年我国急救包出口金额及增长率



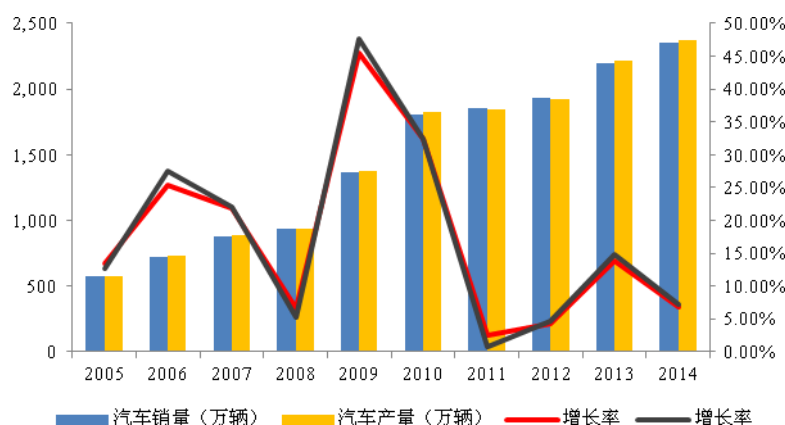
数据来源：联合国贸易商品统计数据库（UN Comtrade Database）

B. 我国国内车载急救包的市场需求

目前，我国除重庆市外，其他地区并没有强制性规定车辆必须配备急救包，国内市场配有急救包的车型只有少数进口豪华车，如宝马 3、5、7 系，德国原装的奥迪 A4、A6、A8，奔驰车系等。

目前重庆市已经规定车辆必须配备急救包，未来车辆配置急救包的强制性规定可能在全国范围内实施。根据中华人民共和国工业和信息化部统计数据，自 2005 年以来，我国汽车产销量快速增长，2014 年我国累计生产汽车 2,372.29 万辆，同比增长 7.3%，销售汽车 2,349.19 万辆，同比增长 6.9%。若国家强制要求汽车生产商在汽车出厂时配备车载急救包，同时强制要求老车在验车时配备急救包，未来我国车载急救包市场将呈现爆发式增长，市场潜力发展巨大。

2005 年-2014 年我国汽车产销量及增长率



数据来源：中华人民共和国工业和信息化部

C. 我国军用急救包的市场需求

近几年，我国在军事装备的设计、研发和配备方面越来越重视。在 2014 年第 26 届国际医疗设备仪器展览会上，由第三军医大学野战外科研究所与南方卫材合作研发的一款集包扎、止血、固定、通气和抗菌、镇痛等功能于一体的国产新型单兵急救包首次亮相，该款单兵急救包替代过去急救包中只有创可贴、清凉油、纱布等简单几样物品的配置，而提供急救剪、鼻咽通气管、急救止血绷带、急救创伤绷带、手套、止血粉、急救药盒、压缩曲线纱布等一系列集成物品，能有效地发挥保护士兵生命，直接减少战斗减员、提高战斗力的作用。

新型单兵急救包将逐步在我国军队中得到广泛应用，我国是世界现役部队规模最大的国家，现役军人达 200 多万人，保守计算，我国每年需要的单兵急救包价值在 1-2 亿元。

（6）运动系列产品市场需求有待释放

在运动系列胶带绷带方面，随着生活水平的提高，消费者对运动保护的关注程度逐渐提升，运动系列胶带绷带的使用日趋广泛，运动系列胶带绷带市场快速增长。目前受市场发展阶段的限制，真正在运动前后使用运动保护材料的人数仍然较少，随着人们运动保护意识的进一步增强，运动系列胶带绷带将呈现井喷式增长。

2、不利因素

（1）国内以传统医用敷料产品为主，同质化严重

中国医用敷料出口主要以传统医用敷料产品为主，药棉、纱布、绷带等大宗产品是主流，且出口产品以贴牌出口为主，缺少自己的国外销售渠道和品牌，行业准入门槛相对较低，导致国内产品同质化严重，低价竞争恶性循环。

（2）成本上升减弱竞争优势

近几年国内物价上涨快，人工、原材料、运费等成本相应增加，使得国际市场竞争优势减弱，长期来看则面临来自越南、柬埔寨等劳动力成本较低国家的竞争。

（七）医用敷料行业主要经营特点

1、医用敷料行业的经营模式

医用敷料行业产品生产条件要求较高，在开展业务之前必须获得国家药监局颁发的医疗器械生产许可证，若生产含药医用敷料，则还需获得药品生产许可证、药品 GMP 证书等。在销售方面，医用敷料行业直销、经销的模式并存，主要客户包括国内外医疗机构及医用耗材代理商等。

2、医用敷料行业的周期性、区域性和季节性特征

医用敷料行业关系到人们的日常生活，不属于周期性的行业，且不存在明显的季节性特征。

医用敷料行业在长三角、珠三角等地区较为发达，其中江苏、山东、河南三省的产量最大，大型医用敷料企业数量较多，占全国医用敷料生产总额的半数以上。同时，该区域纺织行业十分发达，行业产业链较为完善。加之这些地区临近海边，交通便利，产品出口比其他地区更具优势。

医用敷料行业不存在明显的季节性特征。

（八）医用敷料行业与上、下游行业之间的关联性

医用敷料行业上游行业主要包括大宗原材料行业，下游行业为医药流通企业及国内外各级医疗机构和患者。

1、医用敷料行业的上游行业关联性及其影响

公司上游行业主要包括大宗棉花、橡胶、汽油等。

公司产品需要的原材料主要包括布类、橡胶、氧化锌、树脂等大宗纺织和化学原料，供应量充足。而且随着科学技术的不断发展，近年来越来越多的更加满足生物相容性、安全性、舒适性及制造工艺可行性的新材料成功研发、产业化并投入使用，多样性和可选择性满足了不同层次产品的需求。

2、医用敷料行业的下游行业关联性及其影响

医用敷料行业的下游行业为医药流通企业及国内外各级医疗机构和患者。近年来，随着新医改政策的逐步落实，医疗卫生体系不断发展完善，医疗保障方面政策的持续推出，亦促进国内医用敷料市场保持较快的增长。

（九）产品进口国的市场和政策情况

1、主要海外销售国家的有关进口政策

医用敷料行业属于充分竞争的行业，各国一般不会对此设置相关的贸易障碍和保护措施。

目前我国鼓励对医疗器械的产品出口，对医疗器械的出口无特殊限制。根据国家药监局《关于出具医疗器械产品出口销售证明书的管理规定》（国食药监械[2004]34号）的规定，对于已取得医疗器械注册证的产品，在生产企业或出口企业提交出口生产者的《医疗器械生产许可证》、出口产品的《医疗器械注册证》、出口企业的营业执照以及申请者的自我保证声明后，生产企业或出口企业均可申请获得《医疗器械产品出口销售证明书》。

2、主要海外销售国家产品准入政策

医疗器械行业属于特殊管制行业，世界各国或地区对进口医疗器械产品的注册等事项同样进行严格审查。我国医用敷料出口欧盟地区需要取得CE产品认证；

产品出口美国需要通过 FDA 注册；产品出口日本需要获得日本厚生劳动省的认证；产品出口亚洲、非洲、南美等大部分地区在进口医疗器械产品时也要求进口企业具备相应的产品注册或认证证书。

三、发行人在行业中的竞争地位

（一）主要竞争对手的简要情况

1、医用敷料主要竞争对手

（1）国际市场主要竞争对手

①强生（Johnson & Johnson）

强生公司是一家业务具有很强综合性、分布范围广泛的健康护理产品制造商和服务商，为消费品、制药以及医疗器材和诊断产品的市场提供全面的产品和服务。强生公司拥有邦迪、强生婴儿、露得清、可伶可俐、娇爽、达克宁、泰诺等众多品牌。强生公司 2014 年度销售收入为 144.96 亿美元，其中伤口护理及其他的销售收入为 14.44 亿美元。

②明尼苏达矿务及制造业公司（Minnesota Mining and Manufacturing Corporation，简称“3M”）

3M 公司总部设在美国明尼苏达州的圣保罗市，其业务涉及范围包括办公用品、标识、电信通讯、医疗用品、货物运输、安保与防护，其中医疗用品主要涉及口腔、高端医用敷料、听诊器等。3M 生产的医用胶带，如单面薄膜胶带、双面胶带和转移胶带、无纺布和织造布胶带、水胶体胶带、泡沫胶带等产品的技术、工艺在全球处于领先水平。3M 公司 2014 年度销售收入为 318.21 亿美元，其中医用及手术领域的销售收入为 55.72 亿美元。

③施乐辉（Smith & Nephew）

施乐辉公司总部位于英国伦敦，在全球有四大事业部（GBU）——骨科、内窥镜、生物脊椎、伤口护理。施乐辉公司医用敷料主要包括一般伤口护理产品 and 专业伤口护理产品两大类产品，其中，一般伤口护理产品较多，包括疤痕敌、超级防水胶布、超级防水胶膜、急救箱、喷雾胶布、伤口护垫、油性纱布等；专业伤口护理产品主要包括特强吸水海绵敷料、含碘除菌伤口护理敷料、免缝胶贴

等。施乐辉公司 2014 年度销售收入为 46.17 亿美元，其中伤口护理相关领域的销售收入为 13.19 亿美元。

（2）国内市场主要竞争对手

①江西 3L 医用制品集团股份有限公司

江西 3L 医用制品集团股份有限公司成立于 1990 年，总部位于南昌国家高新技术产业开发区内，是以科研、生产、销售为一体的法人联合体，业务包括一次性医用高分子产品和医疗器械、医用净化设备的销售及维修、安装工程，员工 1,300 余人，2013 年销售收入为 3.37 亿元。

②常州华联保健敷料有限公司

常州华联保健敷料有限公司成立于 1992 年，是一家专业生产医用敷料产品的厂家。公司生产多种专业医用敷料产品，包括氧化锌橡皮膏、弹性黏胶绷带、自黏绷带、运动胶带、创可贴、敷料贴及各种医用胶带，公司产品陆续通过 CE 产品认证和 ISO13485 质量认证及美国 FDA 注册。

③青岛海诺生物工程有限公司

青岛海诺生物工程有限公司是一家医用耗材生产企业，主要产品包括注射器、输液器、创可贴、医用橡皮膏、医用输液贴、透气胶带、酒精棉棒等。公司建有符合 GMP 标准的十万级、三十万级净化车间、万级实验室，拥有职工 500 余人。

④稳健医疗集团有限公司

稳健医疗集团有限公司成立于 1991 年，主要生产医用卫生材料及医用敷料，主要产品系列有：医用伤口敷料、手术室耗材、医用卫生材料及家庭卫生护理用品等，业务范围包括研发、生产、国际贸易、国内销售与品牌连锁经营。稳健医疗通过 ISO9001、ISO13485、CE 认证等认证，产品出口到美洲、欧洲、非洲、澳洲、中东、日本、东南亚等国家和地区。

（二）发行人主要竞争优势

1、客户资源优势

本公司经过二十多年的经营发展，已成为具有较强市场影响力的医用敷料生产企业。本公司根据医用敷料行业的经营特点，形成了以 ODM 为主的经营模式，

实现了境内外市场协同发展的市场布局。2003 年开始，本公司与云南白药集团建立起长期合作伙伴关系，成为云南白药创可贴、云南白药膏独家产品提供商，并与江苏鱼跃医疗设备股份有限公司（股票代码：002223）、第三军医大学第三附属医院、九州通医药集团股份有限公司（股票代码：600998）及其下属公司、中国医药健康产业股份有限公司（股票代码：600056，原名为中国医药保健品股份有限公司）等客户建立合作关系。在国际市场，公司与美国、日本、德国、俄罗斯、意大利、澳大利亚和阿尔及利亚等国家的数百家知名医用敷料品牌及经销商建立了长期稳定的合作伙伴关系，为其提供产品设计、开发和生产服务，具体包括美国美联（Medline Industries, Inc.）、日本日进医疗器株式会社等。本公司的创可贴、贴膏剂、医用胶布胶带及绷带、敷贴等产品，已经在国内国际市场拥有较高的市场美誉度和生产品牌影响力。

2、技术研发优势

本公司自设立以来一直将提高技术研发能力作为提升公司核心竞争力的关键，公司多年来高度重视产品研发，在粘胶吹孔技术、高吸水率水凝胶制备技术、双面微孔膏药贴技术、EVA 膜创口贴技术、浸药技术、丝绸透气胶带打孔技术、万向精密调整模架技术、水胶体敷料技术等方面在行业内居于领先水平。

本公司坚持自主研发与产学研合作相结合的研发模式，与行业内主要科研院所开展研发合作，搭建产学研合作平台。本公司与浙江大学联合成立了“江苏省新型外用与透皮制剂工程技术研究中心”，在水凝胶等新型敷料的研制上取得了突破性进展；另外，公司依托自身良好的技术优势，承担了全军医学科学技术研究“十二五”发展计划之“战场系列急救器材评估、集成与新型器材研制”子课题，并与第三军医大学第三附属医院野战外科研究所联合成立“急救器材联合研发中心”及“2011 创伤协同中心”，致力于提高军用急救器材的性能和质量。

公司依托良好的技术研发优势，在巩固原有产品优势的情况下，不断扩充和丰富自身的产品线，陆续开发出具备技术含量高、产品档次高的新型产品并实现销售，具体包括高端功能性敷料（甲壳胺伤口敷料、藻酸盐伤口敷料）、运动类产品、军用和车载急救包等，不断提升公司的预期盈利能力和整体抗风险能力。

3、质量及资质优势

本公司把稳定、可靠的产品质量作为公司立足之本，坚持“以市场为导向、

以质量求生存、以产品求发展”的质量宗旨，通过制定完善的质量控制体系，从原材料、半成品到产成品均严格执行检验标准和检验程序，确保产品的各个生产环节都能有效执行质量管理体系，防范产品质量风险。

本公司通过了符合国家《药品生产质量管理规范》要求的 GMP 认证，取得了药品生产许可证和医疗器械生产许可证，是少数同时兼有 GMP 证书、药品生产许可证和医疗器械生产许可证的公司之一；公司多项产品 2007 年通过了 TÜV SÜD 的 ISO13485 质量体系认证和 CE 认证；医用胶带 2009 年通过了美国 FDA 产品注册；公司于 2006 年通过了日本厚生劳动省的认证。公司拥有的上述资质及认证，增强了产品的市场竞争力，为公司开拓国内外市场奠定了坚实的基础。

本公司不断改进生产工艺及生产装备，提高生产自动化程度，以提升产品质量水平及稳定性。在创可贴业务上，本公司 2004 年开始使用滚切设备，系国内较早使用滚切技术进行生产的企业，大幅度提高了生产效率及产品质量；在贴膏剂业务上，2010 年采用全自动化生产线，有效地降低了人工因素对产品质量稳定性的影响。

4、管理优势

本公司管理层主要成员均具有丰富的管理经验，具有科学合理的发展意识和经营理念，对于整个行业的发展、企业的定位有着深刻的认识与理解，是一支善于学习和敢于创新的专业化管理团队。

公司管理层根据国家相关要求，结合自身实际情况，建立了一套行之有效的管理体系，覆盖公司产品研发、技术创新、原材料采购、产品生产、产品销售及售后服务等方面的规范化管理。公司高度重视在采购、生产、销售、物流、售后服务等方面的成本控制，依托长期积累的专业管理经验，将成本控制贯穿于各个环节中，在满足客户需求的前提下，有效降低公司的生产成本与期间费用，提高公司的盈利水平。

5、规模优势

本公司是国内规模较大的胶粘敷料生产企业。2014 年，公司创可贴产量为 697.3 万平方米、胶布胶带及绷带产量为 1,593.99 万平方米、贴膏剂产量为 239.48 万平方米。规模化生产为公司带来多方面的竞争优势：

第一，规模化生产有利于降低生产成本，提高公司的盈利能力；

第二，规模化生产可以增加公司大宗原材料的采购规模，提高公司在采购原材料时的议价能力，而且有利于保证大宗原材料商品供应质量的稳定性，进而提高公司产品质量的稳定性；

第三，下游知名企业为保证产品质量和供货能力的稳定性，通常倾向于与技术水平高、生产能力强的规模企业合作，公司在生产规模方面的优势有利于增强公司吸引和开拓新的优质客户的能力。

6、区域优势

本公司主要生产经营地为长三角区域，该地区经济发达程度高，纺织产业已经形成一定的集群效应，原材料供应充足、交通便利，有利于降低公司的原材料采购及运输成本。云南白药集团无锡药业有限公司主要负责云南白药集团的创可贴和云南白药膏业务，公司与其在地域上相邻，能够更好地贴近客户，提高响应速度，根据客户需求变化迅速做出调整，有助于稳定双方的合作关系。同时，公司依托长三角的临近港口优势，能快速满足境外客户的交货需求并节省运输成本，通过与境外客户密切配合，不断提高直接销售的比重。

（三）公司竞争劣势

1、公司营销网络布局亟待完善

目前，本公司采用直销与经销并存的销售模式。对于云南白药集团及部分海外知名医用敷料品牌商，本公司采取直销的经营模式；对于其他客户，本公司主要采取通过境内外贸公司经销的模式。随着本公司新产品、自主品牌产品种类的持续增加，原有销售网络的深度、广度已逐渐不能适应公司的发展需要，加快营销网络建设已经成为公司发展的当务之急。

2、公司发展需要补充大量的专业人才

随着公司的快速发展，本公司对营销、技术、管理等方面的高素质人才需求与日俱增。本公司通过内部培养的方式，培育了一批专业人才队伍，同时也不断从外部引进各类人才，并与各类科研机构开展合作研发项目，但人才储备问题仍是本公司发展过程中所需重点解决的问题。

四、发行人主营业务情况

（一）主要产品及用途

本公司自成立以来，主要从事透皮产品、医用胶布胶带及绷带、运动保护产品、急救包及护理产品等产品的研发、生产和销售，本公司主要产品包括创可贴、贴膏剂、医用胶布胶带及绷带、敷贴、运动保护产品、急救包及护理产品等。

1、透皮产品

透皮产品是指主要通过皮肤表面给药，药物经由皮肤吸收进入全身血液循环并达到有效血药浓度并转移至各组织或病变部位，或由杀菌剂通过改变细菌胞浆膜通透性并使菌体胞浆物质外渗，从而阻碍其代谢，起到杀灭作用，实现疾病治疗或预防的一类产品。公司生产的透皮产品主要包括创可贴、敷贴和贴膏剂三类，创可贴和敷贴在成分上主要分为含药和非含药两类，贴膏剂为含药类医用敷料。

（1）创可贴

创可贴由胶布（带）、吸水垫、防粘层等组成，胶布以弹性布、棉布、无纺布或 PE、PVC、PU 打孔膜为常见基材，涂以氧化锌和橡胶为主要原料的胶浆或丙烯酸酯胶粘剂制成，实现体外小伤口创面的吸液和止血功能。本公司具有代表性的部分创可贴产品如下图所示：



云南白药创可贴



妙手创可贴



其他定制创可贴

（2）敷贴

敷贴主要由基材、吸水垫、医用压敏胶和防粘层构成，基材主要采用水刺无纺布或 PU，吸水垫由吸水层和护理层构成，防粘层则采用离型纸，通过紧贴于皮肤吸收渗出液，保护并促进伤口快速愈合。本公司具有代表性的部分敷贴产品如下图所示：



妙手敷贴



PU 敷贴



水刺敷贴

(3) 贴膏剂

贴膏剂系通过提取中药和化学药物，并与适宜的基质和基材一同制成，针对不同症状或伤口，可产生局部或全身性作用的一类片状外用制剂，主要包括橡胶膏剂、凝胶膏剂和贴剂等。本公司具有代表性的部分贴膏剂产品如下图所示：




云南白药膏



妙手伤湿解痛膏



鸡眼膏



其他定制贴膏剂

2、医用胶布胶带及绷带

(1) 医用胶布胶带

医用胶布胶带是采用无纺布、丝绸、PE 膜等基材，通过特殊的透气涂布工艺制成，用于各种输液针管固定、各类敷料的固定以及各类医疗包扎，具有粘贴牢固、不易脱落等特点。本公司具有代表性的部分医用胶布胶带产品如下图所示：



PE 胶带



防水胶带



医用胶布



泡沫胶带



丝绸胶带



无纺布胶带



妙手胶布胶带

(2) 医用绷带

医用绷带主要以无纺布、棉布、纱布等材料为基材，通过在其表面涂覆天然橡胶或合成胶等自粘性材料后制成，适用于四肢、尾部、头部、胸腹部以及体外创口敷药后的包扎和固定，产品类型主要分为普通绷带和混入氨纶丝的弹性绷带。本公司主要产品为弹性绷带，其具有自我粘合、稳定性良好、自我固定等特点。本公司具有代表性的部分医用绷带产品如下图所示：



自粘绷带



重弹绷带



妙手弹性绷带

3、运动保护产品

运动保护产品是针对运动损伤预防、快速恢复、肌肉和关节性能支持和保护的敷料产品。本公司具有代表性的部分运动保护产品如下图所示：



水波纹运动绷带



护肘护臂



脚踝护具



蓝盾健甲笔

4、急救包

针对不同场景需要，急救包将创可贴、胶布胶带、绷带及其他必需品进行集成，配置出行常用的各种急救品，实现护创、消毒、止血、镇痛、包扎、固定等功能。本公司具有代表性的部分急救包产品如下图所示：



车载包



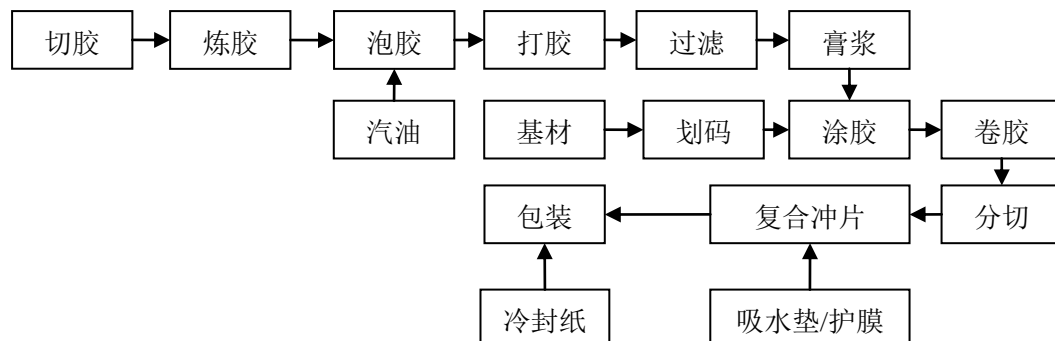
单兵急救包



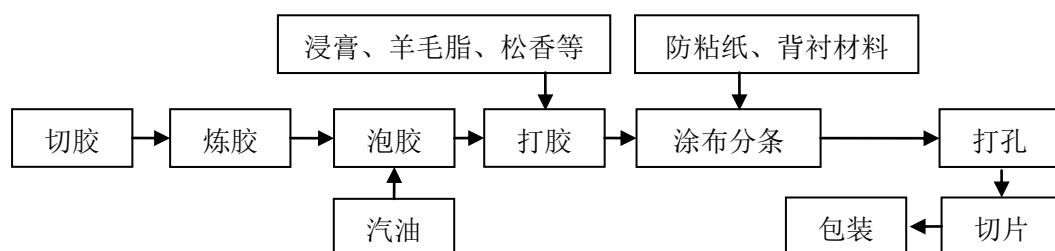
运动急救包

（二）主要产品的工艺流程图

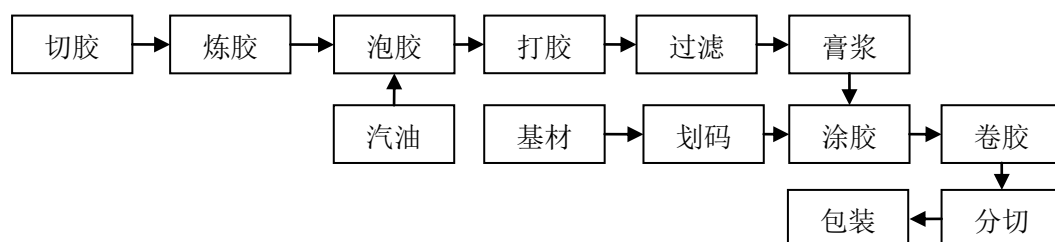
1、创可贴生产流程图



2、贴膏剂生产流程图



3、医用胶布胶带、绷带、运动保护产品生产流程图



（三）主要经营模式

1、销售模式

本公司经营的医用敷料业务以 ODM 模式为主；近年来，本公司逐步加大对自主品牌的产品开发、市场拓展力度，在原有“妙手”系列医用敷料基础上，着力发展急救包、运动保护产品、护理产品等自主品牌产品。

（1）国内市场销售模式

对于云南白药创可贴、云南白药膏系列产品，公司采取直销的销售方式，即公司与云南白药集团签订委托生产协议，并根据订单组织采购和生产。

对于自有品牌“妙手”产品及医用胶布胶带及绷带、贴膏剂等产品，公司主要采取经销模式实现销售。

对于部分“兰盾”品牌的运动保护产品，公司通过在京东和淘宝开设店铺实现线上销售。

（2）国际市场销售模式

部分国际知名医用敷料品牌商根据各自的市场状况和消费者需求，向公司提出大批量的定制研发或制造产品需求，针对该类型客户，公司采取直销方式自营出口。

由于国际医用敷料市场较为分散，通常存在高频次、小批件、多规格、低价值的各类订单，生产厂商直接获取各类小订单成本较高，市场逐渐衍化并形成一批专注于国际市场的外贸公司，通过汇总各类小订单，并下达至各大生产厂商。对于该类订单，公司主要通过国内外贸公司销售至国际市场。

（3）产品定价方式

由于公司产品多属于定制化产品，公司产品一般以产品生产销售成本为基础，附加合理利润，作为主要报价依据，最终合同价格根据双方谈判或投标结果确定。

（4）结算方式

公司自营出口产品收款方式通常采用 T/T（电汇）或即期、60 天信用证的方式，对个别长期合作的客户采用 3-6 个月信用证的方式。公司在面向其他客户的直销和经销模式下，通常给予客户 15-60 天的信用期，在有效控制风险的前提下，公司为长期稳定合作的客户提供较长的信用期。

（5）公司与主要客户云南白药集团的合作情况

公司 2003 年与云南白药集团合作至今，成为云南白药集团的创可贴及药膏业务独家产品提供商，云南白药集团近年来也一直为公司第一大客户。多年来双方能够保持稳定良好的合作关系，主要原因如下：

第一，根据《中华人民共和国药品管理法实施条例》（国务院令第 360 号）第十条规定：“接受委托生产药品的，受托方必须是持有与其受托生产的药品相适应的《药品生产质量管理规范》认证证书的药品生产企业”。云南白药创可贴

中的含药创可贴的生产必须要求生产企业同时具备 GMP 证书、药品生产许可证和医疗器械生产许可证。公司系少数同时兼有 GMP 证书、药品生产许可证和医疗器械生产许可证的公司之一，使得公司在资质上具备成为云南白药集团创可贴及药膏业务的受托生产企业；

第二，云南白药集团在选择产品供应商时，考虑到创可贴和贴膏剂直接与消费者皮肤接触的情况，会选择能提供安全、一致、批量供货的供应商以保证产品质量稳定性及安全性，公司产品质量稳定且多项产品通过了 GMP 认证、ISO13485 质量体系认证、CE 认证、美国 FDA 产品注册和日本厚生劳动省的认证等，同时，公司充分发挥规模优势，能充分满足云南白药的交货期需求，因此双方合作关系确定后，具有较强的稳定性；

第三，本公司多年来专注于医用敷料的技术研发、工艺改进，具备较强的研发实力。云南白药集团在新产品推行、产品功能改进和生产工艺提升时，与本公司一同进行设计和开发，增强了双方的依存度和合作的稳定性。在生产工艺和产品创新方面，公司依据多年的生产经验积累及研发突破，为云南白药产品在材料运用、技术升级以及产品延伸等方面做出突出贡献，比如公司独创氧化锌微孔透气工艺并运用于云南白药创可贴和云南白药膏；大幅优化胶体配方，降低产品过敏性人群的比例；开创国内贴剂产品的自动化包装工艺；在保证药物疗效前提下，攻克了白药浸膏有效附着至吸水垫的技术难题等。

2、生产模式

本公司采用“以销定产”的生产模式，即根据客户的需求采取订单式服务的方式组织生产。对长期合作的大型客户，为保证服务质量，公司按“年、月、周”定期了解客户需求信息，及时准备必要的原材料，在客户正式下达订单后制定生产计划并组织生产；对于中小型客户，因其需求具有多批次、小批量及非标准化等特点，公司为适应市场与客户需求按照多品种、小批量、多批次等方式组织生产。对于自有品牌产品，公司根据市场需求适当备货。

市场营销部每月底将下一月份的月度销售计划下达至生产计划部，生产计划部根据生产能力及市场营销部的订单确定生产任务，公司根据具体订单情况实行精细化管理，以控制生产进度。

3、采购模式

(1) 采购方式

本公司针对主要产品属于订单式生产的特点，采用“以销定购”的采购模式，即按订单组织采购的方式进行原材料采购。本公司所涉及的采购品分为主材、辅材两类，主材为布类、橡胶、氧化锌、汽油等，辅材主要为凡士林、薄荷脑、樟脑、冰片、包装材料等。

公司设置采购供应部，采购供应部根据生产计划的安排以及仓储物流部提供的库存情况，结合供应商及原材料市场的动态，采取统一询价的方式确定采购批量及单价，并签订采购合同，质量部负责材料的检验，仓储物流部负责入库及库存管理，财务部根据采购合同的约定支付采购款项。

(2) 公司采购管理制度

为保证采购物资的质量、规范采购行为，公司制定了完善的采购管理制度，规定了公司物资采购的审批决策程序、采购流程、采购供应部的职责和专业要求等，并根据公司实际情况及时进行修订。

(3) 供应商管理

本公司按照《供方管理制度》执行严格的合格供应商选择机制。由采购供应部、生产计划部、质量部等组成评估小组，对供应商的资质、制造能力、行业内业绩表现、质量管理能力、质保体系、供货范围、交货期等信息进行评估，并对于关键物料的供方进行现场评审，选择合格供应商。评估小组还严格对供应商的供货品质、交货期、价格、服务等进行评估，每月填写《合格供应商质量记录评定表》，每年填写《供应商年评审记录》，并将评审结果作为是否将其继续列入合格供应商名单的参考依据。

(四) 主要产品的生产和销售情况

1、报告期内公司总产能、产量、销量情况

产品类别	单位	2015年1-6月				
		产能	产量	销量	产销率	产能利用率
创可贴	万平方米	350.00	306.23	324.75	106.05%	87.49%
贴膏剂		120.00	110.22	103.13	93.56%	91.85%
胶布胶带及绷带		870.00	680.29	720.10	105.85%	78.19%
敷贴		35.00	30.61	28.07	91.68%	87.46%
急救包	只	6,000.00	6,078.00	6,388.00	105.10%	101.30%
产品类别	单位	2014年度				
		产能	产量	销量	产销率	产能利用率

创可贴	万平方米	700.00	697.30	666.13	95.53%	99.61%
贴膏剂		240.00	239.48	236.54	98.77%	99.78%
胶布胶带及绷带		1,740.00	1,593.99	1,588.54	99.66%	91.61%
敷贴		70.00	69.77	70.39	100.88%	99.67%
急救包	只	7,000.00	6,813.00	6,167.00	90.52%	97.33%
产品类别	单位	2013 年度				
		产能	产量	销量	产销率	产能利用率
创可贴	万平方米	700.00	652.71	636.67	97.54%	93.24%
贴膏剂		240.00	231.18	226.55	98.00%	96.33%
胶布胶带及绷带		1,740.00	2,073.65	2,082.03	100.40%	119.18%
敷贴		60.00	56.24	55.58	98.83%	93.73%
急救包	只	7,000.00	7,399.00	5,523.00	74.65%	105.70%
产品类别	单位	2012 年度				
		产能	产量	销量	产销率	产能利用率
创可贴	万平方米	700.00	615.24	610.91	99.30%	87.89%
贴膏剂		240.00	195.48	190.10	97.25%	81.45%
胶布胶带及绷带		1,560.00	1,755.77	1,679.55	95.66%	112.55%
敷贴		60.00	41.31	39.50	95.63%	68.85%
急救包	只	-	-	-	-	-

2、报告期内公司营业收入构成情况

(1) 按产品分类

项目	2015 年 1-6 月		2014 年度		2013 年度		2012 年度	
	金额 (万元)	占比	金额 (万元)	占比	金额 (万元)	占比	金额 (万元)	占比
创可贴	8,266.64	38.73%	17,101.77	36.40%	16,301.73	31.91%	15,289.56	36.01%
贴膏剂	4,509.51	21.13%	10,557.02	22.47%	10,148.24	19.87%	8,363.50	19.70%
胶布胶带及绷带	7,689.08	36.02%	17,373.51	36.98%	23,060.60	45.15%	17,714.76	41.72%
敷贴、急救包及其他	880.30	4.12%	1,948.03	4.15%	1,569.26	3.08%	1,094.28	2.58%
合计	21,345.52	100.00%	46,980.34	100.00%	51,079.83	100.00%	42,462.11	100.00%

(2) 按地区分类

项目	2015 年 1-6 月		2014 年度		2013 年度		2012 年度	
	金额 (万元)	占比	金额 (万元)	占比	金额 (万元)	占比	金额 (万元)	占比
境内	11,160.88	52.29%	23,620.27	50.28%	22,631.26	44.31%	19,541.60	46.02%
境外	10,184.64	47.71%	23,360.07	49.72%	28,448.57	55.69%	22,920.51	53.98%
合计	21,345.52	100.00%	46,980.34	100.00%	51,079.83	100.00%	42,462.11	100.00%

(3) 按不同销售模式分类

项目	2015 年 1-6 月		2014 年度		2013 年度		2012 年度	
	金额	占比	金额	占比	金额	占比	金额	占比

	(万元)		(万元)		(万元)		(万元)	
直销	14,945.79	70.02%	32,019.46	68.16%	31,931.32	62.51%	28,106.32	66.19%
经销	6,399.74	29.98%	14,960.88	31.84%	19,148.51	37.49%	14,355.79	33.81%
合计	21,345.52	100.00%	46,980.34	100.00%	51,079.83	100.00%	42,462.11	100.00%

(4) 主要产品平均单位售价情况

产品名称	单位	2015年1-6月	2014年度	2013年度	2012年度
创可贴	元/平方米	25.46	25.67	25.60	25.03
贴膏剂		43.73	44.63	44.79	43.99
胶布胶带及绷带		10.68	10.94	11.08	10.55

3、报告期内主要销售客户情况

报告期内，本公司向前5大客户的销售情况如下表所示：

2015年1-6月					
序号	客户名称	销售金额 (万元)	占营业收入的比例	期末应收账款 余额(万元)	占应收账款 总额的比例
1	云南白药集团无锡药业有限公司	9,991.92	46.81%	7,132.50	40.81%
2	苏州舜康商贸有限公司	756.47	3.54%	383.13	2.19%
3	日进医疗器株式会社	506.77	2.37%	191.13	1.09%
4	通用美康医药有限公司	495.82	2.32%	160.15	0.92%
5	丹阳市尚美医材有限公司	485.55	2.27%	1,062.60	6.09%
合计		12,236.53	57.31%	8,922.51	51.10%
2014年度					
序号	客户名称	销售金额 (万元)	占营业收入的比例	期末应收账款 余额(万元)	占应收账款 总额的比例
1	云南白药集团无锡药业有限公司	21,149.30	45.02%	6,268.05	39.81%
2	丹阳市尚美医材有限公司	1,885.04	4.01%	926.51	5.88%
3	常州市奥普迅进出口有限公司	1,338.50	2.85%	326.83	2.08%
4	绍兴成美进出口有限公司	1,163.20	2.48%	1,189.81	7.56%
5	苏州舜康商贸有限公司	926.33	1.97%	154.15	0.98%
合计		26,462.37	56.33%	8,865.35	56.31%
2013年度					
序号	客户名称	销售金额 (万元)	占营业收入的比例	期末应收账款 余额(万元)	占应收账款 总额的比例
1	云南白药集团无锡药业有限公司	18,855.64	36.91%	4,352.93	29.96%
2	中国医药保健品股份有限公司	6,019.90	11.79%	2,459.46	16.93%
3	丹阳市尚美医材有限公司	2,670.84	5.23%	983.22	6.77%
4	云南白药集团西双版纳制药有限公司	1,728.81	3.38%	566.60	3.90%
5	绍兴成美进出口有限公司	1,100.87	2.16%	1,029.34	7.08%
合计		30,376.06	59.47%	9,391.55	64.63%
2012年度					

序号	客户名称	销售金额 (万元)	占营业收入 的比例	期末应收账款 余额(万元)	占应收账款 总额的比例
1	云南白药集团无锡药业有限公司	16,572.65	39.03%	3,440.40	30.71%
2	丹阳市尚美医材有限公司	2,389.25	5.63%	835.54	7.46%
3	绍兴成美进出口有限公司	1,664.78	3.92%	1,151.32	10.28%
4	中国医药保健品股份有限公司	1,301.18	3.06%	410.47	3.66%
5	云南白药集团西双版纳制药有限公司	1,268.31	2.99%	420.82	3.76%
合计		23,196.17	54.63%	6,258.55	55.86%

2012年度、2013年度、2014年度及2015年1-6月，本公司向前5名客户的销售额合计占当期营业收入的比例分别为54.63%、59.47%、56.33%和57.31%，报告期内，公司不存在向单个客户的销售比例超过营业收入50%的情况。其中，云南白药集团无锡药业有限公司和云南白药集团西双版纳制药有限公司均受同一实际控制人控制，2014年度本公司向云南白药集团西双版纳制药有限公司销售金额为333.52万元，2015年1-6月本公司未向云南白药集团西双版纳制药有限公司销售产品。

本公司董事、监事、高级管理人员和核心技术人员，主要关联方及持有本公司5%以上股份的股东未在前5名客户中占有权益。

(五) 主要产品的原材料和能源及其供应情况

1、报告期内主要原材料采购和能源供应情况

本公司所涉及的原材料主要是布类、吸水垫、防粘纸、包装材料及橡胶等，生产使用的能源主要包括电、燃气等。

(1) 主要原材料供应及价格变动情况

报告期内，本公司主要原材料的采购情况如下表所示：

项目	数量单位	2015年1-6月		2014年度		2013年度		2012年度	
		金额 (万元)	数量	金额 (万元)	数量	金额 (万元)	数量	金额 (万元)	数量
布类	万米	5,046.04	1,109.43	12,836.18	2,866.78	14,457.09	3,291.19	11,571.80	2,557.41
吸水垫	万平方米	712.38	104.48	1,512.49	220.03	1,301.81	192.51	1,052.49	151.10
防粘纸	吨	582.72	877.72	1,350.02	2,108.40	1,268.57	2,195.50	1,077.54	2,047.10
包装材料	万个	524.36	2,199.69	1,230.97	5,341.85	1,234.36	5,057.02	1,033.79	4,823.40
橡胶	吨	439.41	282.00	1,202.28	669.25	1,417.66	667.58	1,296.34	531.06
薄荷脑	吨	361.54	18.00	383.76	22.00	404.62	26.00	498.72	17.00
汽油	吨	342.01	638.02	1,081.11	1,327.40	1,261.91	1,318.20	1,448.86	1,544.20

项目	数量单位	2015年1-6月		2014年度		2013年度		2012年度	
		金额 (万元)	数量	金额 (万元)	数量	金额 (万元)	数量	金额 (万元)	数量
羊毛脂	吨	297.27	61.25	749.00	131.90	1,057.81	153.20	855.11	127.20
彩白卷	万米	285.13	3.41	804.52	9.37	757.04	9.38	720.99	9.19
氧化锌	吨	201.62	160.00	700.13	574.00	693.61	575.00	244.66	190.00
松香	吨	198.78	173.63	536.01	417.10	398.60	374.10	172.43	203.80
K-50 树脂	吨	168.08	85.50	701.22	355.00	1,187.25	588.50	1,201.40	590.20
其他	-	3,441.84	-	7,761.97	-	10,452.09	-	9,671.35	-
合计	-	12,601.18	-	30,849.66	-	35,892.42	-	30,845.48	-

报告期内，本公司主要原材料平均采购单价及变动情况如下表：

项目	单位	2015年 1-6月	同比 变动	2014年度	同比 变动	2013年度	同比 变动	2012年度
布类	万元/万米	4.55	1.58%	4.48	1.93%	4.39	-2.92%	4.52
吸水垫	万元/万平方米	6.82	-0.81%	6.87	1.65%	6.76	-2.92%	6.97
防粘纸	万元/吨	0.66	3.69%	0.64	10.82%	0.58	9.77%	0.53
包装材料	万元/万个	0.24	3.45%	0.23	-5.59%	0.24	13.89%	0.21
橡胶	万元/吨	1.56	-13.26%	1.80	-15.40%	2.12	-13.01%	2.44
薄荷脑	万元/吨	20.09	15.14%	17.44	12.09%	15.56	-46.95%	29.34
汽油	万元/吨	0.54	-34.18%	0.81	-14.92%	0.96	2.03%	0.94
羊毛脂	万元/吨	4.85	-14.53%	5.68	-17.76%	6.90	2.71%	6.72
彩白卷	万元/万米	83.62	-2.54%	85.86	6.39%	80.71	2.87%	78.45
氧化锌	万元/吨	1.26	3.31%	1.22	1.12%	1.21	-6.32%	1.29
松香	万元/吨	1.14	-10.91%	1.29	20.61%	1.07	25.93%	0.85
K-50 树脂	万元/吨	1.97	-0.48%	1.98	-2.09%	2.02	-0.89%	2.04

本公司报告期内的产量的变动趋势与主要原材料采购量的变动趋势基本一致。2013年度，本公司产量增加较多，当年主要原材料采购相应增加。报告期内，公司所需原材料主要为大宗原材料，原材料供应渠道通畅，价格随行就市，公司主要原材料采购价格相对平稳。

(2) 主要能源供应及价格变动情况

类别	单位	2015年1-6月		2014年度		2013年度		2012年度
		均价(元)	同比 变动	均价(元)	同比 变动	均价(元)	同比 变动	均价(元)
电	元/度	0.73	1.39%	0.72	-3.71%	0.74	-15.97%	0.88
燃气	元/立方	3.56	2.30%	3.48	7.74%	3.23	0.95%	3.20

报告期内，电以及燃气价格基本受政府管控，价格波动幅度不大。

2、报告期内公司主要供应商情况

报告期内，本公司向前5大供应商的采购情况如下表所示：

2015年1-6月				
序号	供应商名称	采购内容	采购金额 (万元)	占采购总 金额比例
1	杭州余杭帮达织造厂	弹性布	1,506.34	11.95%
2	常州市天宁华发塑料有限公司	吸水垫、瓦楞膜、平膜	747.44	5.93%
3	常州市毕升印务厂	外箱、中盒、小盒	557.53	4.42%
4	杭州余杭旺盛织造厂	旺盛弹性布、水波纹	426.58	3.39%
5	湖州昌银纺织有限公司	易撕布、弹性布	406.11	3.22%
合计			3,644.00	28.92%
2014年度				
序号	供应商名称	采购内容	采购金额 (万元)	占采购总 金额比例
1	杭州余杭帮达织造厂	弹性布	3,268.50	10.59%
2	湖州昌银纺织有限公司	易撕布、弹性布	1,629.52	5.28%
3	常州市天宁华发塑料有限公司	吸水垫、瓦楞膜、平膜	1,612.41	5.23%
4	常州市毕升印务厂	外箱、中盒、小盒	1,360.65	4.41%
5	常州市中磊化工有限公司	汽油、正己烷	1,158.26	3.75%
合计			9,029.34	29.27%
2013年度				
序号	供应商名称	采购内容	采购金额 (万元)	占采购总 金额比例
1	杭州余杭帮达织造厂	弹性布	2,204.02	6.14%
2	湖州昌银纺织有限公司	易撕布、弹性布	1,698.23	4.73%
3	常州市毕升印务厂	外箱、中盒、小盒	1,529.82	4.26%
4	常州市天宁华发塑料有限公司	吸水垫、瓦楞膜、平膜	1,511.77	4.21%
5	常州市中磊化工有限公司	汽油、正己烷	1,508.78	4.20%
合计			8,452.62	23.55%
2012年度				
序号	供应商名称	采购内容	采购金额 (万元)	占采购总 金额比例
1	杭州余杭帮达织造厂	弹性布	2,257.74	7.32%
2	常州市盛名塑胶有限公司	热熔胶	1,979.78	6.42%
3	湖州昌银纺织有限公司	易撕布、弹性布	1,606.69	5.21%
4	常州市中磊化工有限公司	汽油、正己烷	1,535.28	4.98%
5	芜湖和泰化工有限公司	树脂	1,201.40	3.89%
合计			8,580.89	27.82%

2012年度、2013年度、2014年度和2015年1-6月，本公司向前5名供应商合计的采购额占当期采购总额的比例分别为27.82%、23.55%、29.27%和28.92%，不存在向单个供应商采购比例超过采购总金额50%的情况。报告期内，公司股东、董事李永中的妻侄洪波曾持有常州市盛名塑胶有限公司10%的股权，并担任监事，除上述情况外，本公司董事、监事、高级管理人员和核心技术人员，主要关

关联方及持有本公司 5% 以上股份的股东未在前 5 名供应商中占有权益。

五、与业务相关的主要固定资产及无形资产情况

（一）主要固定资产情况

截至 2015 年 6 月 30 日，本公司的固定资产情况如下表所示：

单位：万元

项 目	账面原值	累计折旧	账面净值	成新率
房屋建筑物	4,561.64	1,542.84	3,018.80	66.18%
机器设备	4,310.71	2,118.28	2,192.43	50.86%
运输设备	1,138.04	737.33	400.72	35.21%
电子设备	259.93	182.83	77.09	29.66%
合 计	10,270.32	4,581.28	5,689.04	55.39%

本公司的固定资产主要为房屋建筑物和机器设备。截至 2015 年 6 月 30 日，房屋建筑物和机器设备的账面价值占固定资产账面价值总额的比重分别为 53.06% 和 38.54%。

1、自有房产情况

序号	房产证编号	建筑面积 (M ²)	座落	发证时间	房屋所有权人
1	常房权证武字第 31001480 号	36,527.56	武进经济开发区果香路 1 号	2014-01-29	南方卫材
2	常房权证武字第 31001277 号	111.76	武进经济开发区湖滨怡景苑 10 幢甲单元 1701 室	2013-03-25	南方卫材
3	常房权证武字第 31001338 号	87.85	武进经济开发区湖滨怡景苑 1 幢乙单元 601 室	2013-03-27	南方卫材
4	常房权证武字第 31001321 号	87.85	武进经济开发区湖滨怡景苑 1 幢乙单元 701 室	2013-03-26	南方卫材
5	常房权证武字第 31001324 号	87.85	武进经济开发区湖滨怡景苑 1 幢甲单元 1002 室	2013-03-27	南方卫材
6	常房权证武字第 31001302 号	111.76	武进经济开发区湖滨怡景苑 10 幢甲单元 1501 室	2013-03-26	南方卫材

本公司存在约 3,954.6 平方米建筑物未取得房屋所有权证，主要用做对外租赁、仓库、解析库、废料库、冷库、垃圾房、临时办公室及淋浴间等，其中砖结构建筑约 2,468.9 平方米，彩钢板建筑约 1,485.7 平方米。上述建筑物主要用于对外租赁及其他生产辅助用途，不是公司主要生产经营用房，未取得房屋所有权证

的建筑物面积占公司房产总面积比例较小，对本公司经营不存在重大不利影响。

2、房产租赁情况

(1) 泰州南卫与泰州华信药业投资有限公司签订《租赁合同书》，泰州南卫租赁其位于泰州国家医药高新区中国医药城口泰路东侧、新阳路北侧 G42 (C3) 幢整栋面积为 11,220 平方米的房产，租赁期为 2012 年 1 月 1 日至 2016 年 6 月 1 日，年租金为 150 元/平方米，约定免租期为 2012 年 1 月 1 日至 2013 年 6 月 1 日。

(2) 南方美邦与江苏伟驰建设发展有限公司签署《房屋租赁协议》，南方美邦租赁其位于常州西太湖科技产业园长扬路 9 号西太湖医疗产业孵化园内 C1 号厂房二层约 1,000 平方米工业用房，租金为 12 元/平方米/月，租赁期限自 2014 年 2 月 18 日至 2017 年 2 月 17 日。

(3) 贵友生物与泰州市三鑫包装器材有限公司签署《工业厂房租赁合同》，贵友生物租赁其位于富民创业园内面积为 2,056 平方米的房产，租赁期限自 2015 年 6 月 1 日至 2018 年 5 月 31 日，租金为 17.10 万元/年。

(4) 南方卫材与常州市滨湖生态城建设有限公司签署《西湖家园宿舍租赁协议》，公司租赁其位于西湖家园的 58 个集体宿舍，租赁期限为 2015 年 1 月 1 日至 2015 年 12 月 31 日，租金为 390 元/月/间，物业管理费 30 元/月/间，全年租金 29.23 万元。

(5) 南方卫材与常州市滨湖生态城建设有限公司签署《西湖家园宿舍租赁协议》，公司租赁其位于西湖家园公寓 5 栋乙单元、丙单元共计 20 个面积为 85 平方米/户公寓用于职工居住，租赁期限为 2015 年 1 月 1 日至 2015 年 12 月 31 日，租金为 5 元/月/平方米，物业管理费为 0.5 元/月/平方米，全年租金 11.22 万元。

(6) 南卫运动与常州市滨湖生态城建设有限公司签署《西湖家园宿舍租赁协议》，南卫运动租赁其位于西湖家园的 21 个集体宿舍，租赁期限为 2015 年全年。集体宿舍租金包括 390 元/月/间、420 元/月/间和 560 元/月/间三种，全年租金 15.79 万元。

(7) 南方卫材与江苏伟驰建设发展有限公司签订《租赁协议》，公司租赁其位于西太湖科技产业园果香路北侧 3.5 亩土地作为职工停车场使用，租赁期限自

2015年4月1日至2018年3月31日，每亩地年租金1,200元。

(8) 2012年12月，南方卫材与常州市毕升印务厂签订《房屋合作租赁协议》，约定公司将位于江苏武进经济开发区果香路1号的厂房一层约2,000平方米的房产租赁给常州市毕升印务厂用于生产经营，租赁期限自2013年1月1日至2017年12月31日，租金8万元/年，每年在房租到期前30天付清次年租赁费用。

3、主要机器设备情况

截至2015年6月30日，本公司的主要机器设备情况如下表所示：

序号	设备名称	数量 (台/条)	原值 (万元)	账面价值 (万元)	成新率
1	涂布机	14	742.28	364.06	49.05%
2	包装机	25	693.69	346.04	49.88%
3	创可贴设备	11	534.76	234.19	43.79%
4	包装生产线	3	192.68	107.44	55.76%
5	不干胶轮转印刷机	1	160.00	106.91	66.82%
6	电气设备	5	156.86	57.49	36.65%
7	灭菌器	5	135.84	65.30	48.08%
8	裁切机	6	110.94	68.90	62.11%
9	锅炉	1	78.00	11.40	14.61%
10	药胶生产线	1	50.98	6.64	13.03%
11	装盒机生产线	1	45.30	32.77	72.35%
12	鸡眼膏制造机	1	42.12	26.48	62.87%
13	敷料贴成型机	1	39.32	24.72	62.87%
14	打孔复合机	1	38.82	17.35	44.69%
15	医用胶带分切机	4	34.19	27.44	80.25%
16	浸药机	1	24.36	12.62	51.81%
17	液相色谱仪	1	22.65	17.28	76.30%
18	模切机	1	22.22	16.43	73.93%
19	空调风管机	1	16.29	10.24	62.87%
20	喷码机	1	16.10	0.81	5.00%
21	反渗透纯化水设备	1	16.07	13.78	85.78%
22	无纺布复合机	1	15.81	7.44	47.07%
23	双行星动力混合机	1	15.81	8.82	55.76%

(二) 主要无形资产情况

1、土地使用权

截至本招股说明书签署日，本公司所拥有的土地使用权如下表所示：

序号	证书号	土地坐落	面积(m ²)	地类	使用权期限	使用权人
----	-----	------	---------------------	----	-------	------

序号	证书号	土地坐落	面积(m ²)	地类	使用权期限	使用权人
1	武国用(2013)第09310号	武进经济开发区果香路1号	62,236.40	工业用地	2056-07-24	南方卫材
2	武国用(2014)第24616号	武进经济开发区锦程路东侧、长虹路以南	78,864.40	工业用地	2064-06-29	南方卫材
3	武国用(2013)第17328号	武进经济开发区湖滨怡景苑10幢甲单元1701室	53.09	住宅	2079-04-27	南方卫材
4	武国用(2013)第17303号	武进经济开发区湖滨怡景苑1幢乙单元601室	41.73	住宅	2079-04-27	南方卫材
5	武国用(2013)第17326号	武进经济开发区湖滨怡景苑1幢乙单元701室	41.73	住宅	2079-04-27	南方卫材
6	武国用(2013)第17304号	武进经济开发区湖滨怡景苑1幢甲单元1002室	41.73	住宅	2079-04-27	南方卫材
7	武国用(2013)第17305号	武进经济开发区湖滨怡景苑10幢甲单元1501室	53.09	住宅	2079-04-27	南方卫材








2、商标


截至本招股说明书签署日，本公司及下属公司作为商标申请人共拥有在境内注册的51项商标，具体情况如下表所示：

序号	注册号	商标	商标申请人	注册有效期	类别
1	1087235		南方卫材	2007-08-28 至 2017-08-27	5
2	1087253		南方卫材	1997-08-28 至 2017-08-27	5
3	1273172		南方卫材	2009-05-14 至 2019-05-13	22
4	3813214		南方卫材	2006-04-07 至 2016-04-06	5
5	6800990		南方卫材	2010-08-14 至 2020-08-13	5
6	8295853		南方卫材	2011-05-14 至 2021-05-13	5
7	9903692		南方卫材	2012-10-28 至 2022-10-27	3
8	9903973		南方卫材	2012-12-21 至 2022-12-20	5

序号	注册号	商标	商标申请人	注册有效期	类别
9	9904040		南方卫材	2012-11-07 至 2022-11-06	10
10	9904172	妙手	南方卫材	2013-04-28 至 2023-04-27	5
11	9904232		南方卫材	2012-11-07 至 2022-11-06	28
12	9904284		南方卫材	2012-11-07 至 2022-11-06	3
13	9904317		南方卫材	2012-11-07 至 2022-11-06	3
14	9904365		南方卫材	2012-11-07 至 2022-11-06	3
15	9904583		南方卫材	2012-11-07 至 2022-11-06	3
16	9904627	Nan Jiang 南方	南方卫材	2013-06-28 至 2023-06-27	3
17	9908094		南方卫材	2012-11-07 至 2022-11-06	5
18	9908114		南方卫材	2012-11-07 至 2022-11-06	5
19	9908159		南方卫材	2013-01-28 至 2023-01-27	5
20	9908203		南方卫材	2013-01-28 至 2023-01-27	5
21	9908453		南方卫材	2012-11-07 至 2022-11-06	10
22	9908488		南方卫材	2012-11-07 至 2022-11-06	10
23	9912849		南方卫材	2012-11-07 至 2022-11-06	28
24	9912863		南方卫材	2012-11-07 至 2022-11-06	28

序号	注册号	商标	商标申请人	注册有效期	类别
25	9912877		南方卫材	2012-11-21 至 2022-11-20	28
26	9912893		南方卫材	2012-11-21 至 2022-11-20	28
27	9912974	南方卫材	南方卫材	2013-01-07 至 2023-01-06	3
28	9912999	南方卫生	南方卫材	2013-07-28 至 2023-07-27	3
29	9913055		南方卫材	2014-05-14 至 2024-05-13	5
30	9917871	南方卫材	南方卫材	2013-09-07 至 2023-09-06	5
31	9917879	南方卫生	南方卫材	2013-09-07 至 2023-09-06	5
32	9917921		南方卫材	2013-02-21 至 2023-02-20	28
33	9917928	南方卫材	南方卫材	2012-11-07 至 2022-11-06	28
34	9917940	南方卫生	南方卫材	2012-11-07 至 2022-11-06	28
35	12249216		南方卫材	2014-10-07 至 2024-10-06	3
36	12249306		南方卫材	2014-10-07 至 2024-10-06	5
37	12249356		南方卫材	2014-08-21 至 2024-08-20	28
38	12225689		南卫运动	2015-03-28 至 2025-03-27	5
39	12225702		南卫运动	2014-08-14 至 2024-08-13	5

序号	注册号	商标	商标申请人	注册有效期	类别
40	12225719		南卫运动	2014-08-14 至 2024-08-13	10
41	12225733	osentape	南卫运动	2014-08-14 至 2024-08-13	10
42	12225750		南卫运动	2014-08-14 至 2024-08-13	28
43	12228997		南卫运动	2015-03-28 至 2025-03-27	5
44	12229020		南卫运动	2014-08-14 至 2024-08-13	28
45	8408031		贵友生物	2011-06-28 至 2021-06-27	3
46	8408041	GUIU	贵友生物	2011-06-28 至 2021-06-27	3
47	8408062		贵友生物	2011-06-28 至 2021-06-27	5
48	8408067	尚友	贵友生物	2011-06-28 至 2021-06-27	5
49	8408091	GUIU	贵友生物	2011-06-28 至 2021-06-27	10
50	8408087	尚友	贵友生物	2011-06-28 至 2021-06-27	10
51	8408104		贵友生物	2011-06-28 至 2021-06-27	10

另外，本公司参股公司 Progressare Branding B.V.将注册为第 3、5、10、28、35 类的“**Healixon**”商标、注册为第 3、5、10、28、35 类的“**兰盾**”商标、注册为第 35 类的  商标无偿许可本公司控股子公司南方美邦使用，使用期限为长期。

2、专利

截至本招股说明书签署日，本公司已经获得授权专利共有 19 项，其中 2 项发明专利和 17 项实用新型专利，具体情况如下表所示：

序号	专利号	专利名称	专利类型	申请日期	授权日期	专利权人
1	ZL201210179804.3	甘露糖修饰的固体脂质纳米粒复合凝胶及其制	发明	2012/05/30	2013/06/05	浙江大学、南方卫材

序号	专利号	专利名称	专利类型	申请日期	授权日期	专利权人
		备方法				
2	ZL201110289246.1	一种高吸水率水凝胶及其制备方法	发明	2011/09/27	2013/10/31	浙江大学、南方卫材
3	ZL201020176148.8	可调式波浪刀具的涂胶设备	实用新型	2010/04/30	2010/11/24	南方卫材
4	ZL201020176127.6	引流管贴	实用新型	2010/04/30	2010/12/01	南方卫材
5	ZL201020176175.5	万向精密调整模架	实用新型	2010/04/30	2010/12/01	南方卫材
6	ZL201020176139.9	吹孔气刀	实用新型	2010/04/30	2010/12/01	南方卫材
7	ZL201020176172.1	浸药设备	实用新型	2010/04/30	2010/12/01	南方卫材
8	ZL201020176164.7	逆向吻涂涂布机	实用新型	2010/04/30	2010/12/01	南方卫材
9	ZL201020176130.8	双翼飞轮式搅拌机	实用新型	2010/04/30	2010/12/29	南方卫材
10	ZL201120260984.9	防护套	实用新型	2011/07/22	2012/02/22	南方卫材
11	ZL201120261195.7	通气鼻贴	实用新型	2011/07/22	2012/02/22	南方卫材
12	ZL201120260956.7	双面微孔膏药贴	实用新型	2011/07/22	2012/03/14	南方卫材
13	ZL201120261218.4	EVA 膜创口贴	实用新型	2011/07/22	2012/03/14	南方卫材
14	ZL201220479414.3	胶布打孔用刀具	实用新型	2012/09/19	2013/04/24	南方卫材
15	ZL201220479525.4	胶布打孔专用设备	实用新型	2012/09/19	2013/04/24	南方卫材
16	ZL201420866843.5	敷料贴快速浸药装置	实用新型	2014/12/31	2015/05/20	南方卫材
17	ZL201420868814.2	纯棉花垫新颖自粘眼贴	实用新型	2014/12/31	2015/05/20	南方卫材
18	ZL201420870896.4	高粘度胶浆搅拌装置	实用新型	2014/12/31	2015/05/20	南方卫材
19	ZL201520184338.7	一种抗过敏透气医用胶布的生产设备	实用新型	2015/03/30	2015/08/26	南方卫材

（三）经营资质

1、保密资质

本公司拥有由国防武器装备科研生产单位保密资格审查认证委员会颁发的《三级保密资格单位证书》（编号：JSC15020），有效期自 2014 年 10 月 30 日至 2019 年 10 月 29 日。

2、企业生产许可证

本公司拥有江苏省食品药品监督管理局颁发的《医疗器械生产许可证》（编号：苏食药监械生产许 20010125 号），生产范围为二类 6864 医用卫生材料及敷料，有效期至 2020 年 8 月 3 日。

本公司拥有江苏省食品药品监督管理局颁发的《药品生产许可证》（编号：苏 20110142），生产范围为贴膏剂、中药提取，有效期至 2015 年 12 月 31 日。

本公司拥有江苏省食品药品监督管理局核发的《药品 GMP 证书》(编号: JS20140248), 认证范围为贴膏剂, 有效期至 2019 年 1 月 25 日。

本公司子公司南方美邦拥有江苏省食品药品监督管理局颁发的《化妆品生产企业卫生许可证》(编号: [2014]卫妆准字 07-XK-0010 号), 生产项目为护肤(不含眼部、婴儿和儿童用护肤)类, 有效期至 2018 年 9 月 27 日。

本公司子公司南卫器械拥有常州市食品药品监督管理局颁发的《医疗器械经营许可证》(编号: 苏常食药监械经营许 20140034 号), 经营方式为批发, 有效期至 2019 年 12 月 21 日。

3、产品注册文件

(1) 本公司持有国家食品药品监督管理局核发的《药品注册证》和江苏省食品药品监督管理局、常州市食品药品监督管理局核发的《医疗器械注册证》及备案文件, 具体情况如下:

序号	产品名称	批准文号	发证日期	有效期	产品类型	所属公司
1	伤湿解痛膏	国药准字 Z32020115	2002/06/21	2020/08/27	药品	南方卫材
2	水杨酸苯酚贴膏	国药准字 H32026244	2003/03/25	2020/08/27	药品	南方卫材
3	关节止痛膏	国药准字 Z32020650	2002/06/21	2020/08/27	药品	南方卫材
4	一次性伤口敷料	苏食药监械(准)字 2014 第 2641165 号	2014/08/22	2019/08/21	二类医疗器械	南方卫材
5	藻酸盐伤口敷料	苏食药监械(准)字 2013 第 2640112 号	2013/01/25	2017/01/24	二类医疗器械	南方卫材
6	甲壳胺伤口敷料	苏食药监械(准)字 2014 第 2641234 号	2014/09/05	2019/09/04	二类医疗器械	南方卫材
7	纱布块	苏械注准 20152640156	2015/02/02	2020/02/01	二类医疗器械	南方卫材
8	急救包	苏常食药监械(准)字 2013 第 1640170 号(更 2013-01)	2013/10/08	2017/07/25	一类医疗器械	南方卫材
9	消毒创可贴	苏常食药监械(准)字 2011 第 1640112 号(更 2012-11)	2012/12/20	2015/10/20	一类医疗器械	南方卫材
10	输液贴	苏常食药监械(准)字 2011 第 1640111 号(更 2012-08)	2012/12/20	2015/10/20	一类医疗器械	南方卫材
11	碘伏消毒湿巾	苏常食药监械(准)字 2013 第 1640209 号	2013/08/30	2017/08/29	一类医疗器械	南方卫材
12	三角巾敷料包	苏常食药监械(准)字 2014 第 1640122 号	2014/05/23	2018/05/22	一类医疗器械	南方卫材
13	压敏胶带	苏常械备 20153031 号	2015/02/11	长期	一类医疗器械	南方卫材
14	绑扎胶布	苏常械备 20153021 号	2015/02/11	长期	一类医疗器械	南方卫材

序号	产品名称	批准文号	发证日期	有效期	产品类型	所属公司
15	弹性绷带	苏常械备 20153024 号	2015/02/11	长期	一类医疗器械	南方卫材
16	弹力绷带	苏常械备 20153023 (更 1) 号	2015/02/11	长期	一类医疗器械	南方卫材
17	透气胶带	苏常械备 20153029 号	2015/02/11	长期	一类医疗器械	南方卫材
18	医用退热贴	苏常械备 20143001 号	2014/09/10	长期	一类医疗器械	南方卫材
19	造口袋	苏常械备 20153002 号	2015/01/05	长期	一类医疗器械	南方卫材
20	橡皮膏	苏常械备 20153030 号	2015/02/11	长期	一类医疗器械	南方卫材
21	创可贴	苏常械备 20153022 号	2015/02/11	长期	一类医疗器械	南方卫材
22	棉布创可贴	苏常械备 20153027 号	2015/02/11	长期	一类医疗器械	南方卫材
23	透气创可贴	苏常械备 20153028 号	2015/02/11	长期	一类医疗器械	南方卫材
24	防水创可贴	苏常械备 20153026 号	2015/02/11	长期	一类医疗器械	南方卫材
25	弹性创可贴	苏常械备 20153025 号	2015/02/11	长期	一类医疗器械	南方卫材
26	透气创可贴	苏泰械备 20150205 号	2015/08/06	长期	一类医疗器械	泰州南卫
27	防水创可贴	苏泰械备 20150204 号	2015/08/06	长期	一类医疗器械	泰州南卫
28	弹性创可贴	苏泰械备 20150203 号	2015/08/06	长期	一类医疗器械	泰州南卫
29	透气创可贴	苏泰械备 20150080 号	2015/03/16	长期	一类医疗器械	贵友生物
30	防水创可贴	苏泰械备 20150079 号	2015/03/16	长期	一类医疗器械	贵友生物
31	弹性创可贴	苏泰械备 20150078 号	2015/03/16	长期	一类医疗器械	贵友生物
32	弹性绷带	苏常械备 20143002 号	2014/09/10	长期	一类医疗器械	南方美邦
33	绑扎胶布	苏常械备 20143003 号	2014/09/10	长期	一类医疗器械	南方美邦
34	弹力绷带	苏常械备 20143004 号	2014/09/10	长期	一类医疗器械	南方美邦
35	弹力绷带	苏常械备 20143005 号	2014/09/10	长期	一类医疗器械	南方美邦
36	兰盾牌爽足笔	苏 G 妆网备字 2014001693	2014/11/25	长期	化妆品	南方美邦
37	兰盾牌健甲笔	苏 G 妆网备字 2014001463	2014/11/19	长期	化妆品	南方美邦
38	兰盾牌爽足喷剂	苏 G 妆网备字 2014001617	2014/11/20	长期	化妆品	南方美邦

(2) 本公司为云南白药集团贴牌生产云南白药创可贴、云南白药膏和泰邦医疗器械创可贴，为上海卫生材料厂有限公司贴牌生产胶布胶带产品，具体情况如下：

序号	签订日期	委托生产产品名称	批准文号	委托方
1	2015/07/20	云南白药创可贴	国药准字 Z20073016	云南白药集团无锡药业有限公司
2	2015/07/20	云南白药膏	国药准字 Z20073015	云南白药集团无锡药业有限公司
3	2015/09/01	泰邦医疗器械创可贴	滇昆械备 20140015、滇(昆)食药监械(准)字 2012 第 1640021 号更、滇(昆)食药监械(准)字 2012 第 1640030 号更	云南白药集团股份有限公司
4	2015/10/12	绑扎胶布、透气胶带、丝绸布胶带	沪闵械备 20150019 号、沪闵械备 20150024 号、沪闵械备 20150022 号	上海卫生材料厂有限公司

本公司就上述委托生产中的药品生产申领了如下《药品委托生产批件》：

序号	编号	药品名称	药品批准文号	有效期	核发单位
1	苏 WT20150042	云南白药创可贴	国药准字 Z20073016	2015/08/27 至 2016/08/27	江苏省食品药品监督管理局
2	苏 WT20150043	云南白药膏	国药准字 Z20073015	2015/08/27 至 2016/08/27	江苏省食品药品监督管理局

4、产品认证许可

本公司拥有日本厚生劳动省核发的《医疗机器外国制造业者认定证》(编号为 BG10500625)，有效期至 2016 年 8 月 31 日。持有该证书，本公司具备在日本销售一类医疗器械的资质。

本公司拥有美国食品药品监督管理局(Food and Drug Administration)颁发的 FDA 证书(编号为 IRC-CN-1212)，获准根据美国食品药品监督管理局(Food and Drug Administration)规定进行医用胶带、绷带、创可贴、粘性伤口敷料(水胶体)、运动绷带、弹性绷带和口罩的生产制造。

本公司拥有 TÜV SÜD 颁发的 EC 证书(编号为 G2S 12 12 63730 008)，根据 TÜV SÜD 认证，本公司无菌创口贴/条、无菌敷料贴产品，符合 MDD ANNEX V 级生产标准造，有效期至 2017 年 10 月 14 日。持有该证书，本公司可向欧盟国

家出口认证范围内的产品。

本公司拥有 TÜV SÜD 颁发的 ISO13485 证书(编号为 Q2N 13 07 63730 009)，根据 TÜV SÜD 认证，本公司产品符合 ISO13485:2003 级质量管理体系，有效期至 2016 年 10 月 30 日。

六、公司技术及研究开发情况

(一) 公司主要产品生产技术所处的阶段

本公司在粘胶吹孔技术、高吸水率水凝胶制备技术、双面微孔膏药贴、EVA 膜创口贴、浸药技术、丝绸透气胶带打孔技术、万向精密调整模架、水胶体敷料技术和无纺布胶带胶粘及涂胶工艺等方面在行业内居于领先水平。以上技术已经广泛应用于本公司各类产品的生产。本公司所拥有的主要技术情况如下表所示：

技术类型	具体特征及主要成就
粘胶吹孔技术	通过改善粘胶成分，同时改变胶面走向、设置吹气装置，提升脚面透气孔的品质和持久性，提高透气性，减少产品带来的过敏问题。该技术已申请“吹孔气刀”及“一种抗过敏透气医用胶布的生产设备”专利，已广泛应用于创可贴、胶布胶带等透皮性产品。
高吸水率水凝胶制备技术	通过机械搅拌、氮气保护，将聚乙烯醇溶解于部分水中，再分批加入引发剂、交联剂，得到高吸水率水凝胶。该技术已申请相关专利，已广泛应用于水凝胶退热贴等产品。
贴膏剂的生产设备及工艺	运用新型原料及打孔技术，代替原技术，降低原贴膏剂产品过敏性，提高透气性。该技术已申请“双面微孔膏药贴”及“双翼飞轮搅拌机”专利，已广泛应用于各类贴膏剂等产品。
EVA 膜创口贴	EVA 薄膜内表面的中段黏着有护创层，EVA 薄膜上还开设有防水的透气微孔。采用 EVA 薄膜层代替现有创可贴的胶布层，体积轻薄，防水性能及轻便性能良好。已申请“EVA 膜创口贴”专利，已广泛应用于抑菌创可贴等产品。
浸药技术	运用自主研发的浸药设备，保证了药物的充分浸透，挤压力的调整保证了药物含量的达标，使得敷料易于干燥而且药性保持良好。该技术已申请“浸药设备”专利，并已广泛应用于各种贴膏剂产品。
丝绸透气胶带打孔技术	采用自主研发滚动打孔技术代替原来冲孔老旧技术，使得产品打孔高速、均匀、连贯。该技术已申请“胶布打孔专用设备”和“胶布打孔用刀具”专利，现已在医用丝绸透气胶带胶布等产品中应用。

技术类型	具体特征及主要成就
万向精密调整模架	运用新型胶带的涂胶设备技术，可精确调整上胶角度和胶量，使得胶面的气孔大小能够有效控制，以节约投入的成本。该技术已申请“万向精密调整模架”专利，已广泛应用于胶布、胶带、运动胶布、运动胶带等产品中。
水胶体敷料技术	采用高吸水性凝胶基质，吸收创面渗液，保持创面湿润，隔绝空气以及黄芩甲苷，具有加速皮肤再生或抑制疤痕形成的作用。该技术已申请“甘露糖修饰的固体脂质纳米粒复合凝胶及其制备方法”专利技术，开始应用于水凝胶伤口敷料及水凝胶中药敷料等产品。
无纺布胶带胶粘及涂胶工艺	采用多种胶粘剂和工艺进行生产，使产品的涂胶面布满透气孔，使用水性环保隔离剂和胶粘剂，克服了原产品遇水易脱落的缺陷，并且增加了透气性，减少了过敏机率，降低了车间环境污染和安全隐患，节约了人力成本。该技术已广泛应用于医用透气胶带等产品。

（二）公司研发项目情况

目前本公司主要研发的项目如下表所示：

序号	研发项目	进展情况	拟达到的目标	项目级别
1	与浙江大学共建“新型透皮制剂研发中心”	确定配方、工艺	采用苯乙烯系嵌段共聚体等新型材料，通过处方优化，制备新型压敏胶贴片，对贴膏剂的处方工艺设计、皮肤刺激性、稳定性到药效学展开全面系统研究，以期得到安全、无刺激、黏附性能好、符合临床治疗要求的贴膏剂。	合作研发
2	承担全军医学科学技术研究“十二五”发展计划子课题	样品试制、试用	工作温度、贮存极限温度、抗淋雨能力达到标准。	合作研发
3	战创伤专用伤口敷料的研发	临床试验	通过将药物与传统伤口敷料结合，加强创面吸液和止血功效，增加其镇痛、消炎、抗感染的作用，产品操作简便，可以提高战时单兵自救、互救能力，更新我军卫勤装备。	企业自主研发
4	医用留置针胶带（贴）研发	样品试制、试用	采用涂有低过敏胶黏剂的透明贴膜，透气性强、防汗性好、防水性可靠，可提高患者舒适程度。	企业自主研发
5	新型运动绷带的研发	样品试制、试用	通过特殊的工艺处理，加入特殊配方的胶粘剂，采用独特的喷胶、涂胶结合的工艺，增加产品的透气性，降低产品的过敏机率。	企业自主研发

序号	研发项目	进展情况	拟达到的目标	项目级别
6	新型低刺鸡眼/激疣痣贴的研发	确定配方、工艺，出样	采用透气不透水的超薄膜，通过机械化自动生产，保证药物含量均匀，提高患者的生活质量。	企业自主研发
7	运动胶带胶黏及涂胶工艺的改进	确定配方、工艺，出样	采用水性环保的棉布处理剂，简化生产工艺和资源损耗以及对环境的污染，采用独特的配方，通过一次性完成运动胶带上胶、打孔两道工序，减少材料及能源的消耗，又减少二次生产带来的人员、材料的消耗。	企业自主研发
8	无溶剂氧化锌胶带胶黏剂及涂胶工艺的研发	确定配方、工艺	采用无溶剂的配方、独特的吹孔工艺，使传统的氧化锌胶带透气性强、过敏性底，同时生产过程无溶剂挥发、环保、节能。	企业自主研发
9	新型运动肌贴的研发	确定配方、工艺	具有较高的弹性强度，可有效地调节包扎部位的支撑力及束紧力，与身体任何部位有效结合为一体，使用后活动不受限制；具有良好的透气性，让肌肤保持良好的透气和排汗；根据各使用部位设计不同形状尺寸的产品，赋予了使用者不同的需求。	企业自主研发

（三）合作研发情况

本公司自成立以来，投入了大量的人力、物力开展技术研发工作，同时，公司也积极开展与各地研究院、大学等科研单位的技术合作。自 2009 年开始，公司持续与浙江大学进行合作研发，联合成立了“江苏省新型外用与透皮制剂工程技术研究中心”，进行新型透皮制剂方向的研制，并在水凝胶等新型敷料的研制上取得了突破性进展。公司依托自身良好的技术优势，承担了全军医学科学技术研究“十二五”发展计划之“战场系列急救器材评估、集成与新型器材研制”子课题，并与第三军医大学第三附属医院野战外科研究所联合成立“急救器材联合研发中心”及“2011 创伤协同中心”，致力于提高军用急救器材的性能和质量。

（四）公司技术创新机制及安排

1、技术研发队伍建设

本公司一直重视技术人才的培养，每年从国内众多重点高校中招收优秀毕业生，充实自身实力。本公司本部下设技术研发部，拥有稳定的研发团队。本公司

一直致力于技术创新和发展，经过多年的科研积累，现已拥有 19 项专利技术。

2、良好的技术创新制度

本公司雄厚的技术研发团队离不开公司内部的技术创新制度。公司制定了《技术开发管理制度》、《新产品开发管理制度》等新产品、新工艺研发程序，保证了新产品开发的有序进行。

本公司关注国内外重点市场的技术动态，市场营销部不断将市场信息向技术研发部反馈，加强部门间合作，把握产品未来的发展方向，从而不断研发新产品、新技术以适应市场需求。

本公司支持设计、研发、工艺、制造工程师及技术员进行创新，通过专利奖励努力提高公司整体的技术实力，营造出一个良好的科研氛围，从而培养出更多的技术精英人才，壮大技术队伍。

另外，本公司与知名的科研院校、科研单位进行技术性的合作研发，并通过聘任各类技术人才为技术顾问，奖励发明创造的方式，鼓励技术人员努力钻研业务，推动公司技术革新。

（五）公司研发费用情况

2012 年度、2013 年度和 2014 年度 2015 年 1-6 月，本公司研发费用投入分别为 1,620.87 万元、1,917.82 万元、1,900.57 万元和 1,008.89 万元，占公司营业收入的比例分别为 3.82%、3.75%、4.05% 和 4.73%。

七、质量控制情况

（一）质量控制标准

本公司建立了完善的产品质量控制体系，严格按照国家标准和行业标准进行质量评估和控制，并建立起与企业相适应的质量控制标准体系。公司的质量控制管理制度分为：组织机构与岗位职责、质量标准及检验操作规程、计量及检验设备、质量检验控制及不合格品控制五个部分。

本公司先后通过 ISO13485:2003 级质量管理体系和 ISO14001 环境管理体系两个认证体系，从而对公司的质量、环境、职业健康安全进行规范。在日常

生产经营活动中，公司对各种产品都依据相关国家标准及客户要求制定了更严格的企业产品标准。

本公司取得了江苏省常州质量技术监督局颁发的计量保证确认证书，编号为 NO. (2012) 量认企 (常) 字 (041802) 号，有效期至 2017 年 7 月 5 日。

(二) 质量控制措施

本公司下设质量部，负责公司的质量管理，并将质量控制管理贯穿于生产过程中各关键环节。质量部制定了公司所有产品的生产、质量的管理标准、工作标准、技术标准等文件；制定了验证管理程序；负责建立供应商审计制度；负责建立符合规定的药品不良反应监测报告制度；负责制定和修订物料、中间产品和产品的内控质量标准；负责制定、修订检验操作规程及检验设备操作、校验程序。

本公司质量控制包括物料采购控制程序、过程及产品的监视及测量控制程序、成品的测量和监控程序、不合格品控制程序、纠正与预防措施控制程序等五个部分。在各质量控制环节，本公司都制定了详细的质量控制程序，其中每个程序设置了若干环节、控制点、所需进行的操作、工作依据、要求及责任人，将质量控制管理进行分解、细化，将整个生产过程置于严密的监控和检测之下。

(三) 交付质量控制

本公司在不断完善质量控制管理体系及相关措施的同时，还购进了先进的检测仪器、提高检测条件，不断提升质量控制管理的硬件设备水平，实现以质量预防作为主要的质量控制手段。本公司针对不同等级仪器，制定了相应的仪器管理规定及维护保养管理规程以确保质量检测仪器运行正常。

(四) 质量控制效果

本公司严格遵守行业及客户的质量标准，建立起严密而行之有效的质量控制体系，确保公司产品质量得到客户的广泛认可。

2015 年 7 月 9 日，常州市武进区市场监督管理局出具证明，本公司自 2012 年 1 月 1 日以来，无违反质量技术监督法律法规的记录，未因违反质量技术监督法律法规而受到行政处罚。

八、安全生产、环境保护情况

（一）安全生产情况

本公司按照国家以及有关部委颁布的与安全生产有关的各种规章制度，结合具体生产情况，制定了《安全生产管理制度》。通过落实安全生产管理制度，有效地将公司生产经营中的安全隐患消灭于萌芽状态，避免安全事故的发生。

2015年7月，常州市武进区安全生产监督管理局出具证明，本公司自2012年1月1日至今不存在因安全生产违法行为而受到行政处罚的情形。

（二）环境保护情况

本公司不属于重污染行业，主要污染物为生活污水，药渣、边角料、生活垃圾等固体废弃物。本公司十分重视环境保护和污染防治工作，根据《环境保护法》、《清洁生产促进法》、《大气污染物综合排放标准》、《医疗废物管理条例》、《工业企业厂界噪声标准》、《污水综合排放标准》、《环境空气质量标准》、《危险废物贮存、处置场污染控制标准》。针对公司自身情况制定了《环境保护管理制度》，并组织各部门有关人员进行环境因素的识别、汇总、评价，确定重要环境因素后编制相关因素的控制程序文件及控制措施并进行实施监督。

2015年7月，常州市武进区环境保护局出具证明，本公司自2012年1月1日以来没有受到环境保护部门的行政处罚。

第七节 同业竞争与关联交易

一、同业竞争

（一）关于同业竞争情况的说明

本公司主要从事透皮产品、医用胶布胶带及绷带、运动保护产品、急救包及护理产品等研发、生产和销售。本公司的控股股东及实际控制人李平持有公司发行前 59.30% 的股份。

截至本招股说明书签署日，李平除持有本公司股份外，还持有左右生物 63% 的股权、迪泰尔 70% 的股权和阳平机械 49% 的股权。左右生物成立于 2015 年 8 月，主要经营生物医药、医药中间体的技术研发、技术咨询、技术转让，拟研制治疗红斑狼疮的化学药物。迪泰尔成立于 2015 年 1 月，主要经营新型动力电池、软包电池、宽容电池、石墨烯超级电池、干电和锂电池及其他设备的销售等业务。阳平机械主要经营机械配件、传动机械、钢结构、模具的制造、修理；铁路机车车辆零部件、汽车零部件的制造、加工；金属材料、机电产品、铁合金炉料的销售。

上述企业业务范围与本公司不存在相同或类似的情况。因此，本公司不存在与控股股东、实际控制人及其控制的其他企业从事相同、相似业务的情况，不存在同业竞争。

（二）避免同业竞争的承诺

为避免公司未来可能出现的同业竞争，本公司控股股东、实际控制人李平已向本公司出具了《关于避免同业竞争的承诺函》，主要内容如下：

“1、在本人作为公司控股股东、实际控制人或在公司任董事、监事、高级管理人员期间，本人及其控制的企业不会在中国境内或境外、直接或间接地以任何方式（包括但不限于自营、合资或联营）参与或进行与公司业务构成直

接或间接竞争的任何业务或活动；

2、本人承诺不利用从公司获取的信息从事、直接或间接参与与公司相竞争的活动，并承诺不进行任何损害或可能损害公司利益的其他竞争行为；

3、本承诺函一经签署，即构成本人不可撤销的法律义务。如出现因本人违反上述承诺与保证而导致公司或其他股东权益受到损害的情况，本人将依法承担相应的赔偿责任；

4、本承诺函自本人签署之日起生效，其效力至本人不再是公司的控股股东、实际控制人或公司董事、监事、高级管理人员之日终止。”

二、关联交易

（一）关联方和关联关系

1、本公司的控股子公司、联营企业

本公司的6家全资和控股子公司南卫运动、南方美邦、南卫器械、安徽南卫、泰州南卫、Nouveau、1家全资孙公司贵友生物及1家参股企业 Progressare Branding B.V.，均为本公司的关联方。

除上述公司外，报告期内，本公司曾持有常州南方卫生材料有限公司62.50%股权，常州南方卫生材料有限公司已于2012年3月注销；曾持有 Topique Ltd. 100%股权，Topique Ltd.已于2013年10月注销；曾持有安徽华兴南卫医疗科技有限公司100%股权，安徽华兴南卫医疗科技有限公司已于2015年7月注销。

2、控股股东、实际控制人及与其关系密切的家庭成员

本公司控股股东、实际控制人李平及与其关系密切的家庭成员均为本公司的关联方。

3、控股股东、实际控制人及与其关系密切的家庭成员控制的其他企业

本公司控股股东、实际控制人李平除持有本公司股份外，持有左右生物63.00%的股权、迪泰尔70%的股权和阳平机械49%的股权，上述三家公司系本公司关联方。

本公司控股股东、实际控制人李平的女儿李晓霞持有伟特思机械50%的股权，并担任伟特思机械法定代表人、执行董事及总经理，李平的配偶陈梅芳持

有伟特思机械 50%的股权，伟特思机械主要从事普通机械设备及零配件、钢结构、模具的设计、制造、加工、安装及维护，系本公司关联方。

本公司控股股东、实际控制人李平的女儿李晓霞持有安徽华南机械制造有限公司 51%的股权，并担任法定代表人、执行董事，李晓霞的配偶王璇持有安徽华南机械制造有限公司 49%的股权。安徽华南机械制造有限公司主要从事普通机械设备及零配件、钢结构、模具的设计、制造、加工、安装及维护，系本公司关联方。

报告期内，公司股东、董事李永中的女儿李红亚曾持有常州市久联力合塑胶有限公司 95%的股权，并担任执行董事兼总经理，常州市久联力合塑胶有限公司主要从事塑胶制品的制造及加工，系本公司关联方。常州市久联力合塑胶有限公司已于 2012 年 3 月注销。

报告期内，公司股东、董事李永中的妻侄洪波曾持有盛名塑胶 10%的股权，并担任盛名塑胶监事，盛名塑胶主要从事塑料制品的制造及加工，系本公司关联方。洪波于 2012 年 11 月将其持有的 10%股权转让给吴琴芬，转让完成后，洪波不再持有盛名塑胶股权。盛名塑胶已于 2013 年 10 月注销。

报告期内，公司股东李永平的亲家施国平、宋丽娟分别持有乐安压铸件 80%、20%的股权，并分别担任乐安压铸件执行董事兼总经理、监事，乐安压铸件主要从事电子设备变压器、电位器组件、电器配件及电子铝铸件制造及加工，系本公司关联方。

4、持股 5%以上的股东及其控制的企业

本公司持股 5%以上的股东李平、蓝盈创投、徐东、王顺华及其控制的企业均为本公司的关联方。

徐东持有江苏基药营销管理有限公司 56%的股权，并兼任江苏基药营销管理有限公司法定代表人、董事长兼总经理；徐东持有中国基药有限公司 66%的股权，并兼任中国基药有限公司董事；王顺华持有中优投资 61.33%的股权，并兼任中优投资执行董事及总经理。

5、董事、监事和高级管理人员及与其关系密切的家庭成员

本公司董事、监事和高级管理人员及与其关系密切的家庭成员为本公司的关联方。根据《企业会计准则第 36 号——关联方披露》，与其关系密切的家庭

成员是指在处理与本公司的交易时可能影响该个人或受该个人影响的家庭成员。

本公司董事、监事和高级管理人员的具体情况参见本招股说明书“第八节 董事、监事、高级管理人员与核心技术人员”。

6、董事、监事和高级管理人员在外担任董事、监事和高级管理人员的企业

本公司董事、监事和管理人员在外担任董事、监事和高级管理人员的企业情况参见本招股说明书“第八节 董事、监事、高级管理人员与核心技术人员”之“五、董事、监事、高级管理人员及核心技术人员的兼职情况”。

(二) 关联交易

根据企业会计准则的规定，本公司与本公司合并财务报表合并范围内的各企业之间的交易不予披露。

1、报告期内经常性关联交易

(1) 向关联方采购商品

金额单位：万元

关联方名称	采购内容	2015年1-6月		2014年度		2013年度		2012年度	
		金额	占同类交易的比例	金额	占同类交易的比例	金额	占同类交易的比例	金额	占同类交易的比例
盛名塑胶	热熔胶	-	-	-	-	1,287.89	3.59%	1,979.78	6.42%
乐安压铸件	塑芯塑套					759.78	2.12%	613.49	1.99%
合计	-	-	-	-	-	2,047.67	5.71%	2,593.27	8.41%

2012年度和2013年度，本公司向盛名塑胶及乐安压铸件采购热熔胶、塑芯塑套等原材料，关联交易价格按照市场价格确定。公司与上述两家关联方签订采购合同，经公司内部有权机构按关联交易决策程序批准并由双方有权人员签字后生效执行。2013年，本公司对盛名塑胶及乐安压铸件进行资产重组，重组完成后，不再与其发生关联交易。

(2) 关键管理人员报酬

2012年度、2013年度、2014年度和2015年1-6月，本公司分别向关键管理人员支付报酬180.20万元、240.00万元、252.00万元和124.74万元。

2、报告期内偶发性关联交易

(1) 资金拆借

单位：万元

资金拆出				
关联方名称	2015年1-6月	2014年度	2013年度	2012年度
阳平机械	-	-	1,250.00	1,500.00
伟特思机械	-	-	-	500.00
合计	-	-	1,250.00	2,000.00

上述资金往来为短期资金拆借，并已于拆借当年归还。

(2) 关联资产购买

报告期内，本公司为完善产业链，减少关联交易，对关联企业盛名塑胶和乐安压铸件进行资产重组。2013年度，本公司分别向盛名塑胶和乐安压铸件零星收购5.13万元和2.80万元的设备。2013年8月，盛名塑胶进行清算，本公司收购盛名塑胶88.32万元的橡胶存货资产，收购价格根据评估价值确定；2013年10月，盛名塑胶完成注销登记手续。2013年10月，本公司整合乐安压铸件的塑芯塑套业务，收购乐安压铸件8.20万元存货和30.89万元设备，收购价格根据评估价值确定；收购完成后，乐安压铸件不再从事塑芯塑套制造业务。

(3) 关联担保

报告期内，关联方为本公司提供担保的情况如下：

单位：万元

担保方	担保金额	担保起始日	担保到期日	截至招股说明书签署日，担保是否已经履行完毕
截至2012年12月31日				
李平	500.00	2012-06-27	2013-06-25	是
李平	2,000.00	2012-07-10	2013-07-09	是
李平	500.00	2012-07-25	2013-07-22	是
李平	500.00	2012-09-24	2013-09-20	是
李平、陈梅芳	1,000.00	2012-09-26	2013-09-26	是
李平、陈梅芳	4,000.00	2012-10-17	2013-10-17	是
李平	500.00	2012-12-12	2013-12-08	是
合计	9,000.00	-	-	-
截至2013年12月31日				
李平、陈梅芳	2,000.00	2013/01/28	2014/01/28	是
李平、陈梅芳	2,000.00	2013/02/27	2014/02/27	是
李平	2,000.00	2013/11/07	2014/05/06	是
李平、李永平、李永中	600.00	2013/11/27	2014/05/23	是
李平、陈梅芳	2,000.00	2013/07/15	2014/07/14	是

担保方	担保金额	担保起始日	担保到期日	截至招股说明书签署日，担保是否已经履行完毕
李平	500.00	2013/07/22	2014/07/20	是
李平、陈梅芳	1,000.00	2013/09/29	2014/09/29	是
李平、李永平、李永中	1,000.00	2013/12/31	2014/09/29	是
李平、陈梅芳	2,000.00	2013/10/15	2014/10/15	是
李平、陈梅芳	2,000.00	2013/10/18	2014/10/18	是
合计	15,100.00	-	-	-
截至 2014 年 12 月 31 日				
李平、陈梅芳	2,000.00	2014/07/07	2015/01/06	是
李平、陈梅芳	2,000.00	2014/02/28	2015/02/28	是
李平、陈梅芳	2,000.00	2014/03/17	2015/03/17	是
李平、李永平、李永中	2,000.00	2014/05/09	2015/04/08	是
李平、李永平、李永中	600.00	2014/12/18	2015/06/16	是
李平、李永平、李永中	1,000.00	2014/09/29	2015/07/16	是
李平、陈梅芳	1,000.00	2014/09/19	2015/09/19	是
李平、陈梅芳	2,000.00	2014/10/16	2015/10/16	是
李平、陈梅芳	2,000.00	2014/10/21	2015/10/21	否
李平、陈梅芳	1,000.00	2014/12/25	2015/12/25	否
合计	15,600.00	-	-	-
截至 2015 年 6 月 30 日				
李平、李永平、李永中	1,000.00	2014/09/29	2015/07/16	是
李平、陈梅芳	2,000.00	2015/01/29	2015/07/28	是
李平、陈梅芳	1,000.00	2014/09/19	2015/09/19	是
李平、陈梅芳	2,000.00	2014/10/16	2015/10/16	是
李平、陈梅芳	2,000.00	2014/10/21	2015/10/21	否
李平、陈梅芳	1,000.00	2014/12/25	2015/12/25	否
李平、陈梅芳	2,000.00	2015/03/18	2016/01/18	否
李平、陈梅芳	2,000.00	2015/02/27	2016/01/27	否
李平、李永平、李永中	2,000.00	2015/04/10	2016/03/08	否
李平、李永平、李永中	600.00	2015/06/30	2016/04/22	否
合计	15,600.00	-	-	-

(4) 其他关联交易

①江苏索易特纺织有限公司房产买卖事宜

根据本公司于 2009 年 8 月 25 日与江苏索易特纺织有限公司签订的《房地产买卖合同》及 2011 年 12 月 30 日签订的补充协议，本公司以 818 万元的价格收购江苏索易特纺织有限公司拥有的与本公司厂区相邻的 9,002.32 平方米房产，拟用于扩大生产经营用途。截至 2012 年 6 月，公司向江苏索易特纺织有限公司累计支付了 1,218 万元（其中 818 万元购房款，另外提供 400 万元借款用于协助江苏索易特纺织有限公司办理房产解押）。上述房产已按照合同约定交付本公司使用，但由于房产被江苏索易特纺织有限公司用于银行贷款抵押担保，一直未能过户至本公司名下；2012 年 7 月，因江苏索易特纺织有限公司经营困难，无力还贷，上述房产被贷款银行申请查封。鉴于本公司当时正在筹划整体变更为股份有限公司事项，为避免改制时公司资产存在权属瑕疵，本公司实际控制人李平于 2012 年 8 月向公司支付了 1,218 万元，将公司购买江苏索易特纺织有限公司的房产形成的相关债权资产由本公司转出。

2014 年 12 月，本公司与实际控制人李平签订《关于合同权利义务转移的确认协议》，确认自公司 2012 年 8 月 31 日收到李平实际累计支付的 1,218 万元之日起，本公司与江苏索易特纺织有限公司签订的《房地产买卖合同》及公司提供的 400 万元借款项下的全部权利义务已全部转移给李平。李平实际支付的 1,218 万元作为上述房地产买卖合同及借款项下权利义务转移的对价。合同项下的房产仍由本公司继续无偿使用。

②控股股东、实际控制人资金豁免事宜

2011 年 12 月，本公司基于与江苏索易特纺织有限公司的房产购买关系，为其关联企业江苏百正光电科技有限公司 500 万元借款提供连带责任保证。2012 年 8 月，因江苏百正光电科技有限公司无法偿还到期债务，导致本公司需承担保证责任，为减小公司损失，本公司实际控制人李平代本公司履行保证责任，偿还上述借款本金及利息等相关费用共计 5,491,538 元。

2014 年 12 月，本公司与实际控制人李平签订《关于合同权利义务转移的确认协议》，确认在任何情形下，李平就上述 5,491,538 元均不会对公司予以追索，公司可自行向江苏百正光电科技有限公司或其他责任方追索 5,491,538 元。


③本公司向盛名塑胶开具无真实贸易背景票据事宜

2012 年 2 月，本公司由于资金周转需求，向关联企业盛名塑胶开具 4,000

万元无真实贸易背景的票据，由盛名塑胶贴现后将资金汇回本公司。上述票据已在 2012 年 8 月到期足额兑付，由其产生的债权债务均已履行完毕，不存在逾期票据及欠付情况，未给相关银行及其他第三方造成任何实际损失，不存在法律纠纷或潜在风险。本公司管理层对不规范开具票据的行为进行了深刻的检讨，并采取了一系列的整改措施，完善公司的内控制度，以确保该等情况不再发生。

本公司控股股东及实际控制人李平出具承诺函，若本公司因曾开具无真实贸易背景票据而遭受相应的处罚，以及给公司造成任何损失的，其本人愿意全额承担该等损失。

④Progressare Branding B.V.向南方美邦授权商标使用许可

2014 年 9 月 1 日，Progressare Branding B.V.与本公司控股子公司南方美邦签署《商标使用许可合同》，将注册为第 3、5、10、28、35 类的“**Healixon**”商标、注册为第 3、5、10、28、35 类的“**兰盾**”商标、注册为第 35 类的  商标无偿许可南方美邦使用，使用期限为长期，使用范围为全球。

3、报告期末关联方应收应付款项余额

(1) 本公司报告期末对关联方的其他应收款余额如下表所示：

单位：万元

关联方名称	2015 年 6 月 30 日	2014 年 12 月 31 日	2013 年 12 月 31 日	2012 年 12 月 31 日
李菲	-	-	8.81	8.00
李平	-	-	-	2.03
合计	-	-	8.81	10.03

截至 2012 年 12 月 31 日和 2013 年 12 月 31 日，公司关联方其他应收款余额为 10.03 万元和 8.81 万元，款项为李菲、李平的出差备用金。

(2) 本公司报告期末对关联方的应付股利余额如下表所示：

单位：万元

关联方名称	2015 年 6 月 30 日	2014 年 12 月 31 日	2013 年 12 月 31 日	2012 年 12 月 31 日
李平	-	9.70	-	-
李永平	-	0.75	-	-
李永中	-	0.75	-	-
徐东	-	1.66	-	-
王顺华	-	0.83	-	-
蓝盈创投	-	150.00	-	-

关联方名称	2015年6月30日	2014年12月31日	2013年12月31日	2012年12月31日
盛泉万泽	-	37.50	-	-
李菲	-	0.13	-	-
项琴华	-	0.05	-	-
庄国平	-	0.05	-	-
李艳华	-	0.05	-	-
合计	-	201.47	-	-

2012年4月、2012年8月、2014年12月和2015年3月，本公司分别召开股东大会并决议向全体股东分配利润4,000万元、2,600万元、1,250.00万元和4,000.00万元。截至本招股说明书签署日，上述股利已支付完毕。

（三）对关联交易决策权力和程序的规定

1、《公司章程》的相关规定

《公司章程》对规范公司关联交易的决策权力和程序做出如下安排：

（1）股东大会决策程序

股东大会审议有关关联交易事项时，关联股东不应当参与投票表决，其所代表的有表决权的股份数不计入有效表决总数；股东大会决议应当充分披露非关联股东的表决情况。

关联股东的回避和表决程序为：召集人在发出股东大会通知前，应依据法律、法规的规定，对拟提交股东大会审议的有关事项是否构成关联交易作出判断。如经召集人判断，拟提交股东大会审议的有关事项构成关联交易，则召集人应书面形式通知关联股东，并在股东大会的通知中对涉及拟审议议案的关联方情况进行披露。

在股东大会召开时，关联股东应主动提出回避申请，其他股东也有权向召集人提出该股东回避。召集人应依据有关规定审查该股东是否属关联股东，并有权决定该股东是否回避。

关联股东对召集人的决定有异议，有权向有关部门反映，也可就是否构成关联关系、是否享有表决权事宜提请人民法院裁决，但相关股东行使上述权利不影响股东大会的正常召开。

应予回避的关联股东可以参加审议涉及自己的关联交易，并可就该关联交易是否公平、合法及产生的原因等向股东大会作出解释和说明，但该股东无权

就该事项参与表决。

（2）董事会决策权力

董事会应当确定对外投资、收购出售资产、资产抵押、对外担保事项、对外提供财务资助、委托理财、关联交易等交易的决策权限，建立严格的审查和决策程序。

董事会有权审议批准下列关联交易事项（公司获赠现金资产、提供担保、提供财务资助除外）：

①与关联自然人发生的金额在 30 万元以上的关联交易；

②与关联法人发生的金额在 300 万元以上，且占公司最近一期经审计净资产绝对值 0.5% 以上的关联交易。

③金额在 3,000 万元人民币以上，且占公司最近一期经审计净资产绝对值 5% 以上的关联交易，还应当提交股东大会审议。

（3）总经理决策权力

公司总经理对与关联人发生的交易在下列标准以内的事项享有决策权限：

①公司与关联自然人发生的交易金额在 30 万元以下的关联交易，但总经理本人或其近亲属为关联交易对方的，应该由董事会审议通过。

②公司与关联法人发生的交易金额在 300 万元以下，或占公司最近一期经审计净资产绝对值 0.5% 以下的关联交易。

2、《股东大会议事规则》的相关规定

股东与股东大会拟审议事项有关联关系时，应当回避表决，其所持有表决权的股份不计入出席股东大会有表决权的股份总数。

3、《关联交易决策制度》的相关规定

为规范公司的关联交易行为，保护广大投资者特别是中小投资者的合法权益，本公司制定了《关联交易决策制度》，对规范关联交易做出如下安排：

公司关联交易应当遵循以下基本原则：

（一）公开、公正、公平的原则；

（二）诚实信用的原则；

（三）回避表决的原则，包括：享有公司股东大会表决权的关联方，在股东大会上回避表决；董事会会议审议某关联交易事项时，与关联方有任何利害关系的董事，应当回避表决；

(四) 聘请专业机构或人士发表独立意见的原则。

公司关联方与公司签署涉及关联交易的协议，应当遵循：

(一) 任何人只能代表一方签署协议；

(二) 关联方不得以任何方式干预公司的决定。

公司拟进行的关联交易由公司职能部门提出议案，议案应就该关联交易的具体事项、定价依据和对公司及股东利益的影响程度做出详细说明且提交该关联方的有关资料。

关联交易的审议权限如下：

①股东大会决策权限：

1) 与关联自然人或关联法人发生的金额在 3,000 万元以上（公司获赠现金资产和提供担保除外），且占公司最近一期经审计净资产的绝对值 5% 以上的关联交易；

2) 公司为关联人提供担保的，不论数额大小，均应当在董事会审议通过后提交股东大会审议。

3) 虽属于总经理、董事会有权判断并实施的关联交易，但独立董事或监事会认为应当提交股东大会审议的；

4) 属于董事会判断实施的关联交易，但董事会认为应提交股东大会表决或董事会因特殊事宜无法正常运作的，应由股东大会审查并表决。

②董事会决策权限：

1) 与关联自然人发生的金额在 30 万元以上；

2) 与关联法人发生的金额在 300 万元以上，且占公司最近一期经审计净资产绝对值 0.5% 以上的关联交易；

3) 虽属于总经理有权判断并实施的关联交易，但董事会、独立董事或监事会认为应当提交董事会审议的；

4) 股东大会特别授权董事会判断并实施的关联交易；

5) 虽属于股东大会有权判断的关联交易，在股东大会因特殊事宜导致非正常运作，且基于公司整体利益，董事会可作出判断并实施交易。

上述指标达到股东大会决策标准的，还应当提交股东大会审议。

③总经理决策权限：

1) 与关联自然人发生的金额不足 30 万元的关联交易,但总经理本人或其近亲属为关联交易对方的,应该由董事会审议通过;

2) 与关联法人发生的金额不足 300 万元,或占公司最近一期经审计净资产的绝对值不足 0.5%的关联交易。

股东大会审议有关关联交易事项时,关联股东应当主动向股东大会说明情况,并明确表示不参与投票表决。股东没有主动说明关联关系并回避的,其他股东可以要求其说明情况并回避,该股东坚持要求参与投票表决的,由出席股东大会的其他股东以特别决议投票表决是否构成关联交易和应否回避。表决前,其他股东有权要求该股东就有关情况作出说明。

(四) 独立董事对关联交易的意见

本公司独立董事认为,上述关联交易履行了相关决策程序或已经其他非关联股东认可,符合公司章程等有关制度的规定,关联交易的发生有其必要性,关联交易遵循了公平、公正、合理的原则,关联交易作价公允,不存在损害发行人及非关联股东利益的情形。实际控制人李平承接发行人债权债务以及代发行人承担担保责任的行为避免了发行人遭受损失,未损害发行人及其他非关联股东的利益。发行人向关联方开具无真实交易背景票据行为以及与关联方的非经营性资金往来已规范完毕,不存在纠纷或潜在纠纷。

(五) 减少关联交易的措施

本公司在日常关联交易中严格遵照《公司章程》、《股东大会议事规则》、《关联交易决策制度》等相关制度的要求,履行了必要的决策程序。本公司将尽量避免与关联方发生关联交易。对于无法避免的关联交易,公司将遵循公平、公正、公开以及等价有偿的商业原则,维护公司和全体股东的合法权益。

第八节 董事、监事、高级管理人员与核心技术人员

一、董事、监事、高级管理人员及核心技术人员简介

(一) 董事会成员

本公司本届董事会由9名成员组成，其中独立董事3名。本公司董事由股东大会选举产生，任期三年，可以连选连任。

本公司董事名单如下表所示：

姓名	职务	提名人	任职期间
李平	董事长	发起人	2012年10月至2015年10月
李永平	董事	发起人	2012年10月至2015年10月
李永中	董事	发起人	2012年10月至2015年10月
李菲	董事	发起人	2012年10月至2015年10月
吴萍	董事	发起人	2012年10月至2015年10月
项琴华	董事	提名委员会	2015年3月至2015年10月
郭澳	独立董事	发起人	2012年10月至2015年10月
李欲斌	独立董事	提名委员会	2015年4月至2015年10月
宋民宪	独立董事	发起人	2012年10月至2015年10月

本公司董事简历如下：

李平先生，1961年6月出生，中国国籍，无境外居留权，大专学历，高级经济师、高级经营师。1979年12月至1984年11月部队服役，1984年12月至1993年8月任武进溇湖良种场工业公司经理，1994年9月加入本公司，历任厂长、董事长、总经理，2009年3月至今任阳平机械监事，2015年8月至今任左右生物董事长，2012年10月至今任本公司董事长、总经理。

李永平先生，1963年7月出生，中国国籍，无境外居留权，高中学历。1995年6月加入本公司，历任生产总监、生产计划部经理、董事，2012年10月至今任本公司董事。

李永中先生，1968年10月出生，中国国籍，无境外居留权，高中学历。1995年6月加入本公司，历任采购部经理、采购供应部经理、董事，2012年

10 月至今任本公司董事、采购供应部经理。

吴萍女士，1970 年 3 月出生，中国国籍，无境外居留权，硕士研究生学历。1993 年 10 月至 2001 年 3 月任苏州新区经济发展集团总公司计划财务部财务科科长、资金科科长、苏州新区高新技术产业股份有限公司财务经理，2001 年 4 月至 2004 年 4 月任东瑞制药(控股)有限公司投资部经理，2004 年 4 月至 2008 年 6 月任苏州信托有限公司投资银行部总经理，现任苏州蓝壹创业投资有限公司董事长、总经理，苏州蓝贰创业投资有限公司董事长、总经理，苏州蓝叁创业投资有限公司董事长、总经理，苏州蔚蓝投资管理有限公司合伙人，苏州立新制药有限公司董事，2012 年 10 月至今任本公司董事。

李菲女士，1978 年 4 月出生，中国国籍，无境外居留权，本科学历。2005 年至 2006 年任江苏省卫生医药有限公司总经理助理，2006 年至 2008 年任南京斯威特集团有限公司法务部部长，2008 年至 2009 年任南京华远资产管理有限公司市场部经理，2010 年 5 月加入本公司，任副总经理，2012 年 10 月至今任本公司董事、副总经理、董事会秘书、投资管理部经理。

项琴华女士，1965 年 8 月出生，中国国籍，无境外居留权，本科学历，高级经济师，助理会计师。1985 年至 1996 年 3 月任常州市减速机总厂会计，1996 年 3 月加入本公司，历任财务部经理、副总经理、财务总监、董事，2015 年 2 月至今任本公司财务总监、财务部经理，2015 年 3 月至今任本公司董事。

郭澳先生，1972 年 7 月出生，中国国籍，无境外居留权，本科学历，注册会计师，注册资产评估师。1991 年 8 月至 1998 年 12 月任江苏会计师事务所审计部经理，1999 年 1 月至今任江苏天衡会计师事务所有限公司副总经理，现任南京财经大学兼职校外硕士生导师，苏州天马精细化学品股份有限公司（002453）独立董事，福建坤彩材料科技股份有限公司独立董事，南京奥联汽车电子电器股份有限公司独立董事，深圳华龙讯达信息技术股份有限公司独立董事，苏宁消费金融有限公司独立董事，同程网络科技股份有限公司独立董事，2012 年 10 月至今任本公司独立董事。

李欲斌先生，1969 年 9 月出生，中国国籍，无境外居留权，本科学历。1989 年 7 月至 1993 年 11 月任甘肃省经济贸易成人中等专业学校教师，1993 年 11 月至 2004 年 4 月任甘肃省粮食局职员，2004 年 4 月至今任江苏三法律师事务

所律师，2015年3月至今任本公司独立董事。

宋民宪先生，1954年7月出生，中国国籍，本科学历。1983年7月至1999年7月任四川省卫生厅药政处主任科员、副处长，1999年7月至2004年7月任四川省药品监督管理局药品注册处副处长、处长，2004年8月至2005年8月任四川省遂宁市药品监督管理局党组书记、局长，2005年8月至2008年12月任四川省食品药品监督管理局政策法规处处长，2009年1月至今任北京市中伦文德（成都）律师事务所律师，2015年4月至今任重庆太极实业（集团）股份有限公司独立董事，2012年10月至今任本公司独立董事。

（二）监事会成员

本公司监事会由3名成员组成，其中股东代表监事2名，职工代表监事1名，任期三年，可以连选连任。本公司股东代表监事由股东大会选举产生；职工代表监事由职工代表大会选举产生。

本公司监事名单如下表所示：

姓名	职务	提名人	任职期间
吴国民	监事会主席、职工代表监事、行政部经理	职工代表大会	2012年10月至2015年10月
刘锡林	监事、市场营销部经理	发起人	2012年10月至2015年10月
黄涛	监事	发起人	2012年10月至2015年10月

本公司监事简历如下：

吴国民先生，1964年9月出生，中国国籍，无境外居留权，大专学历。1982年12月至2002年10月任江苏五菱柴油机股份有限公司销售计划科科长，2002年11月至2008年5月任常州市常盛电动车有限公司副总经理，2008年6月至2009年5月任常州市东煌建材有限公司办公室主任，2009年6月至2012年10月任常州市南方卫生器材厂有限公司行政部经理。2012年10月至今任本公司监事会主席、行政部经理。

刘锡林先生，1963年12月出生，中国国籍，无境外居留权，高中学历。1992年4月至1994年12月任常州市卫生材料厂销售科职员，1994年12月加入本公司，历任公司销售科职员、销售科经理、市场营销部经理。2012年10月至今任本公司监事、市场营销部经理。

黄涛先生，1969年10月出生，加拿大国籍，硕士研究生学历。2004年12月至2006年3月任花旗银行上海分行亚太区企业金融部助理副总裁，2006年3月至2007年1月任汇丰银行苏州分行商业银行部客户经理、助理副总裁，2007年1月至2010年5月任苏州创业投资集团有限公司基金经理，2011年11月至今任苏州盛泉百涛创业投资管理有限公司副总裁，2012年10月至今任本公司监事。

（三）高级管理人员

本公司共有高级管理人员6名，由董事会聘任，聘期三年，可以连聘连任。

本公司高级管理人员名单如下表所示：

姓名	职务	提名人	任职期间
李平	总经理	李平	2012年10月至2015年10月
李菲	副总经理、董事会秘书	李平	2012年10月至2015年10月
项琴华	财务总监	李平	2015年2月至2015年10月
李艳华	副总经理	李平	2012年10月至2015年10月
吴亚芬	副总经理、审计部经理	李平	2015年2月至2015年10月
庄国平	副总经理	李平	2012年10月至2015年10月

本公司高级管理人员简历如下：

李平先生，详见董事会成员部分。

李菲女士，详见董事会成员部分。

项琴华女士，详见董事会成员部分。

李艳华女士，1968年7月出生，中国国籍，无境外居留权，硕士研究生学历，高级工程师、执业药师。1991年7月至1992年12月任齐齐哈尔第一制药厂技术员，1992年12月至1998年1月任锦州化学制药厂车间主任、研发部部长，1998年1月至2003年1月任锦州九天药业有限公司车间主任、质量部部长，2003年1月至2006年3月任锦州九泰药业有限公司车间主任，2006年3月至2008年7月任北京利祥制药有限公司生产总监，2008年7月至2012年7月任海南新中正制药有限公司生产总监。2012年10月至今任本公司副总经理。

吴亚芬女士，1974年8月出生，中国国籍，本科学历，无境外居留权，高级会计师，国际注册内部审计师。1992年7月至2002年12月任常州市汽车驾驶室厂财务部科员，2003年1月至2005年7月任常州市天丰针织有限公司财务部主办会计、常州市金日印染有限公司财务部主办会计，2005年8月至2008

年6月任常州市兵元进出口有限公司财务部主管、常州市银元电子有限公司财务部主管，2008年7月至2011年8月任江苏长海复合材料股份有限公司财务部经理、财务总监，2011年9月至2012年10月任艾特克控股集团有限公司财务总监兼董事。2013年2月至2015年2月任本公司财务总监，2015年2月至今任本公司副总经理、审计部经理。

庄国平先生，1965年3月出生，中国国籍，无境外居留权，大专学历。1995年3月至2003年3月任拜尔斯道夫（常州）有限公司生产部经理，2003年4月加入本公司，历任公司车间主任、质量总监、副总经理。2012年10月至今任本公司副总经理。

（四）核心技术人员

本公司共有核心技术人员5名，简历如下：

李平先生，详见董事会成员部分。

李艳华女士，详见高级管理人员部分。

庄国平先生，详见高级管理人员部分。

李齐梅女士，1964年11月出生，中国国籍，无境外永久居留权，高级经济师、助理工程师。1982年7月至1999年5月任武进第二塑料厂技术质量科技术员、科长，1999年5月加入本公司，历任公司质检科科长、质保部经理、质量部经理、总经理助理。2012年10月至今任本公司总经理助理。

陈依依先生，1956年10月出生，中国国籍，无境外永久居留权，本科学历。1974年6月至1977年10月就职于吴江勤俭纺织厂，1977年11月至1979年7月任吴江勤俭纺织厂生产技术科科长，1983年11月至1990年6月任苏州申江无纺材料厂厂长，1990年7月至2004年2月任安庆天庆染织有限公司执行董事、总经理，2004年7月至2012年10月任常州市南方卫生器材厂有限公司项目办经理。2012年10月至今任本公司项目办经理。

二、董事、监事、高级管理人员、核心技术人员及其近亲属持有发行人股份的情况

本次发行前，本公司董事长、总经理李平持有本公司4,447.50万股股份，

持股比例为 59.30%。董事李永平、李永中在本次发行前各持有本公司 337.50 万股股份，持股比例均为 4.50%。董事、副总经理兼董事会秘书李菲，在本次发行前持有本公司 60.00 万股股份，持股比例为 0.80%。副总经理庄国平、副总经理李艳华及财务总监项琴华在本次发行前各持有本公司 22.50 万股股份，持股比例均为 0.30%。

除上述七名自然人外，本公司董事、监事、高级管理人员、核心技术人员及其近亲属不存在以任何方式直接或间接持有本公司股份的情况。

上述七名自然人持有的本公司股份近三年内不存在任何质押或冻结的情况。

三、董事、监事、高级管理人员及核心技术人员其它对外投资情况

截至本招股说明书签署日，本公司董事、监事、高级管理人员及核心技术人员均未持有任何与本公司存在利益冲突的对外投资。

四、董事、监事、高级管理人员及核心技术人员最近一年从发行人及其关联企业领取收入的情况

2014 年度，本公司董事、监事、高级管理人员及核心技术人员从公司及其关联企业领取收入的情况如下表所示：

姓名	职务	2014 年在公司领取收入情况（元）	在关联企业领取收入情况
李平	董事长、总经理	600,000	无
李永平	董事	156,000	无
李永中	董事	120,000	无
吴萍	董事	-	无
李菲	董事、副总经理、董事会秘书	180,000	无
项琴华	董事、财务总监	180,000	无
郭澳	独立董事	50,400	无
李欲斌	独立董事	-	无
宋民宪	独立董事	50,400	无
吴国民	监事会主席	78,000	无

姓名	职务	2014 年在公司领取收入情况（元）	在关联企业领取收入情况
刘锡林	监事	180,000	无
黄涛	监事	-	无
李艳华	副总经理	180,000	无
吴亚芬	副总经理	204,000	无
庄国平	副总经理	204,000	无
李齐梅	核心技术人员	156,000	无
陈依依	核心技术人员	156,000	无

注：本公司董事吴萍、监事黄涛不在本公司领薪。本公司独立董事李欲斌系 2015 年 4 月聘任，2014 年度未在本公司领取薪酬。

五、董事、监事、高级管理人员及核心技术人员兼职情况

本公司董事、监事、高级管理人员及核心技术人员兼职情况如下表所示：

姓名	本公司职务	兼职单位	兼职职务	与本公司关联关系
李平	董事长、总经理	江苏左右生物医药股份有限公司	董事长	控股股东、实际控制人控股的公司
		常州市阳平机械制造有限公司	监事	控股股东、实际控制人参股的公司
吴萍	董事	苏州蓝壹创业投资有限公司	董事长、总经理	无关联关系
		苏州蓝贰创业投资有限公司	董事长、总经理	无关联关系
		苏州蓝叁创业投资有限公司	董事长、总经理	无关联关系
		苏州蔚蓝投资管理有限公司	合伙人	无关联关系
		苏州立新制药有限公司	董事	无关联关系
郭澳	独立董事	江苏天衡会计师事务所有限公司	董事、副总经理、副主任会计师	无关联关系
		南京财经大学	校外硕士生导师	无关联关系
		苏州天马精细化学品股份有限公司	独立董事	无关联关系
		福建坤彩材料科技股份有限公司	独立董事	无关联关系
		南京奥联汽车电子电器股份有限公司	独立董事	无关联关系
		深圳华龙讯达信息技术股份有限公司	独立董事	无关联关系
		苏宁消费金融有限公司	独立董事	无关联关系
同程网络科技股份有限公司	独立董事	无关联关系		
李欲斌	独立董事	江苏三法律师事务所	律师	无关联关系
宋民宪	独立董事	北京市中伦文德（成都）律师事务所	律师	无关联关系
		重庆太极实业（集团）股份有限公司	独立董事	无关联关系
黄涛	监事	苏州盛泉百涛创业投资管理有限公司	副总裁	公司股东

除上述情况外，本公司其他董事、监事、高级管理人员及核心技术人员目前不存在其他兼职情况。

六、董事、监事、高级管理人员及核心技术人员相互之间的亲属关系情况

本公司董事长、总经理李平先生与董事李永平先生及李永中先生系兄弟关系。除上述情况外，本公司董事、监事、高级管理人员及核心技术人员之间不存在其他亲属关系。

七、董事、监事、高级管理人员及核心技术人员与发行人签订的协议及作出的重要承诺

截至本招股说明书签署日，本公司董事、监事、高级管理人员及核心技术人员未与公司签订任何重大商业协议或作出重要的承诺。

八、董事、监事和高级管理人员的任职资格

本公司董事、监事和高级管理人员符合我国法律法规关于董事、监事及高级管理人员任职资格的相关规定。

本公司董事、监事及高级管理人员不存在下列情形：

- 1、无民事行为能力或者限制民事行为能力；
- 2、因贪污、贿赂、侵占财产、挪用财产或者破坏社会主义市场经济秩序，被判处刑罚，或者因犯罪被剥夺政治权利；
- 3、担任破产清算的公司、企业的董事或者厂长、经理，对该公司、企业的破产负有个人责任；
- 4、担任因违法被吊销营业执照、责令关闭的公司、企业的法定代表人，并对此负有个人责任；
- 5、个人所负数额较大的债务到期未清偿；
- 6、被中国证监会采取证券市场禁入措施尚在禁入期；
- 7、最近 36 个月内受到中国证监会行政处罚，或最近 12 个月内受到证券交易所公开谴责；
- 8、因涉嫌犯罪被司法机关立案侦查或涉嫌违法违规被中国证监会立案调

查，尚未有明确结论意见。

根据世纪同仁出具的法律意见书，本公司董事、监事、高级管理人员任职资格符合《公司法》第一百四十六条和其他法律、法规、规范性文件以及公司章程的规定。

九、董事、监事、高级管理人员的变动情况和原因

（一）董事变动情况和原因

2012年10月26日，公司召开创立大会暨第一次股东大会，选举李平、李永平、李永中、徐东、吴萍、李菲、王祥生、郭澳、宋民宪为第一届董事会董事。2012年10月26日，公司召开第一届董事会第一次会议，选举李平为公司董事长。

2015年3月13日，公司召开2015年第三次临时股东大会，决议同意徐东辞去董事职务，同意王祥生辞去独立董事；同时选举项琴华为董事，选举李欲斌为独立董事。

上述两名董事系因个人工作原因辞去董事职务，本公司报告期内董事会人员未发生重大变化。

（二）监事变动情况和原因

2012年10月26日，公司召开创立大会暨第一次股东大会，选举刘锡林、黄涛为第一届监事会股东代表监事。2012年10月22日，公司召开职工代表大会，选举吴国民为职工代表监事。2012年10月26日，公司召开第一届监事会第一次会议，选举吴国民为监事会主席。

本公司报告期内监事会人员未发生重大变化。

（三）高级管理人员变动情况和原因

2012年10月26日，公司召开第一届董事会第一次会议，聘请李平为总经理，聘请徐东、庄国平、项琴华、董继风、李艳华为副总经理，聘请李菲为副总经理兼董事会秘书。

2013年2月5日，公司召开第一届董事会第二次会议，免去董继风副总经理的职务，聘请吴亚芬为财务总监。

2013年5月13日，公司召开第一届董事会第三次会议，免去徐东副总经理的职务。

2015年2月16日，公司召开第一届董事会第十二次会议，免去吴亚芬财务总监职务并聘请吴亚芬为副总经理，免去项琴华副总经理职务并聘请项琴华为财务总监。

上述高级管理人员的变动系因本公司根据业务发展需要对相关人员职位作出的正常调整。本公司报告期内高级管理人员未发生重大变化。

第九节 公司治理

根据《公司法》、《证券法》等有关法律、行政法规和规范性文件的规定，本公司建立了股东大会、董事会、监事会、独立董事和董事会秘书等制度。公司董事会下设战略委员会、审计委员会、薪酬与考核委员会、提名委员会等 4 个专门委员会，为董事会重大决策提供咨询、建议，保证董事会议事、决策的专业化和高效化。

一、股东大会、董事会、监事会、独立董事、董事会秘书制度的建立健全及运行情况

本公司于 2012 年 10 月 26 日召开创立大会，审议通过了《公司章程》、《股东大会议事规则》、《董事会议事规则》、《监事会议事规则》、《独立董事工作制度》，选举产生董事会、监事会成员，形成了公司治理架构；公司第一届董事会第一次会议审议通过了《董事会秘书工作细则》。上述公司治理制度符合中国证监会发布的《上市公司章程指引》、《上市公司治理准则》、《上市公司股东大会规则》、《关于在上市公司建立独立董事制度的指导意见》等有关上市公司治理的规范性文件要求，不存在实质性差异。本公司已经建立健全了股东大会、董事会、监事会、独立董事、董事会秘书制度等公司治理制度。

本公司成立以来，股东大会、董事会、监事会均能够按照有关法律、法规和《公司章程》规定依法规范运作，本公司历次股东大会会议、董事会会议、监事会会议的召开符合《公司法》和《公司章程》的规定，履行了必要的法律程序，决议内容及签署符合法律法规的相关规定；不存在管理层、董事会等违反《公司法》、《公司章程》及相关制度等要求行使职权的行为。

（一）股东大会制度的建立健全及运行情况

1、股东大会职权

股东大会是公司的权力机构，依据《公司法》、《公司章程》规定规范运作，行使以下职权：

- (1) 决定公司的经营方针和投资计划；
- (2) 选举和更换董事和非由职工代表担任的监事，决定有关董事、监事的报酬事项；
- (3) 审议批准董事会的报告；
- (4) 审议批准监事会报告；
- (5) 审议批准公司的年度财务预算方案、决算方案；
- (6) 审议批准公司的利润分配方案和弥补亏损方案；
- (7) 对公司增加或者减少注册资本作出决议；
- (8) 对发行公司债券作出决议；
- (9) 对公司合并、分立、解散、清算或者变更公司形式作出决议；
- (10) 修改章程；
- (11) 对公司聘用、解聘会计师事务所作出决议；
- (12) 审议批准下列对外担保行为：
 - ①单笔担保额超过公司最近一期经审计净资产 10%的担保；
 - ②本公司及本公司控股子公司的对外担保总额,超过最近一期经审计净资产的 50%以后提供的任何担保；
 - ③为资产负债率超过 70%的担保对象提供的担保；
 - ④连续十二个月内担保金额超过公司最近一期经审计总资产的 30%；
 - ⑤连续十二个月内担保金额超过公司最近一期经审计净资产的 50%且绝对金额超过 5,000 万元；
 - ⑥对股东、实际控制人及其关联方提供的担保；
 - ⑦对无关联关系的法人提供的担保；
 - ⑧法律、行政法规或其他规范性文件规定的其他担保情形；
- (13) 审议批准第三十八条规定的对外提供财务资助事项；
- (14) 审议公司在一年内购买、出售重大资产或者担保金额超过公司最近一期经审计总资产 30%的事项；
- (15) 审议批准变更募集资金用途事项；

(16) 审议股权激励计划；

(17) 审议批准与关联人发生的（公司获赠现金资产、提供担保、提供财务资助除外）金额在 3,000 万元人民币以上，且占公司最近一期经审计净资产绝对值 5%以上的关联交易；

(18) 审议批准下列非关联交易事项（公司获赠现金资产、提供担保、提供财务资助除外）：

①交易涉及的资产总额占公司最近一期经审计总资产的 50%以上，该交易涉及的资产总额同时存在账面值和评估值的，以较高者作为计算数据；

②交易标的（如股权）在最近一个会计年度相关的营业收入占公司最近一个会计年度经审计营业收入的 50%以上，且绝对金额超过 5,000 万元；

③交易标的（如股权）在最近一个会计年度相关的净利润占公司最近一个会计年度经审计净利润的 50%以上，且绝对金额超过 500 万元；

④交易的成交金额（含承担债务和费用）占公司最近一期经审计净资产的 50%以上，且绝对金额超过 5,000 万元；

⑤交易产生的利润占公司最近一个会计年度经审计净利润的 50%以上，且绝对金额超过 500 万元；

(19) 审议法律法规、公司内部管理制度规定应由股东大会决定的其他事项。

2、股东大会的召集

公司董事会、独立董事、监事会以及单独或合并持有公司百分之十以上股份的股东均有权提议召集股东大会。

(1) 独立董事提议召集

独立董事有权向董事会书面提议召开临时股东大会。对独立董事要求召开临时股东大会的提议，董事会应当根据法律、行政法规和公司章程的规定，在收到提议后 10 日内提出同意或不同意召开临时股东大会的书面反馈意见。

董事会同意召开临时股东大会的，应当在作出董事会决议后的 5 日内发出召开股东大会的通知；董事会不同意召开临时股东大会的，将说明理由并向独立董事反馈意见。

（2）监事会提议召集

监事会有权向董事会提议召开临时股东大会，并应当以书面形式向董事会提出。董事会应当根据法律、行政法规和公司章程的规定，在收到提案后 10 日内提出同意或不同意召开临时股东大会的书面反馈意见。

董事会同意召开临时股东大会的，将在作出董事会决议后的 5 日内发出召开股东大会的通知，通知中对原提议的变更，应征得监事会的同意。

董事会不同意召开临时股东大会，或者在收到提案后 10 日内未作出反馈的，视为董事会不能履行或者不履行召集股东大会会议职责，监事会可以自行召集和主持。

（3）单独或者合计持有公司 10% 以上股份的股东提议召集

单独或者合计持有公司 10% 以上股份的股东有权向董事会请求召开临时股东大会，并应当以书面形式向董事会提出。董事会应当根据法律、行政法规和公司章程的规定，在收到请求后 10 日内提出同意或不同意召开临时股东大会的书面反馈意见。

董事会同意召开临时股东大会的，应当在作出董事会决议后的 5 日内发出召开股东大会的通知，通知中对原请求的变更，应当征得相关股东的同意。

董事会不同意召开临时股东大会，或者在收到请求后 10 日内未作出反馈的，单独或者合计持有公司 10% 以上股份的股东有权向监事会提议召开临时股东大会，并应当以书面形式向监事会提出请求。

监事会同意召开临时股东大会的，应在收到请求 5 日内发出召开股东大会的通知，通知中对原提案的变更，应当征得相关股东的同意。

监事会未在规定期限内发出股东大会通知的，视为监事会不召集和主持股东大会，连续 90 日以上单独或者合计持有公司 10% 以上股份的股东可以自行召集和主持。

3、股东大会的召开

公司股东大会分为年度股东大会和临时股东大会。年度股东大会每年召开 1 次，应当于上一会计年度结束后的 6 个月内举行。有下列情形之一的，公司在事实发生之日起 2 个月以内召开临时股东大会：

（1）董事人数不足《公司法》规定人数或者公司章程所定人数（即 6 人）

时；

- (2) 公司未弥补的亏损达实收股本总额三分之一时；
- (3) 单独或者合计持有公司 10% 以上股份的股东请求时；
- (4) 董事会认为必要时；
- (5) 监事会提议召开时；
- (6) 法律、行政法规、部门规章或公司章程规定的其他情形。

股东可以亲自出席股东大会，也可以委托代理人代为出席和表决。

个人股东亲自出席会议的，应出示本人身份证或其他能够表明其身份的有效证件或证明；委托代理他人出席会议的，应出示本人有效身份证件、股东授权委托书。

法人股东应由法定代表人或者法定代表人委托的代理人出席会议。法定代表人出席会议的，应出示本人身份证、能证明其具有法定代表人资格的有效证明；委托代理人出席会议的，代理人应出示本人身份证、法人股东单位的法定代表人依法出具的书面授权委托书。

4、股东大会的提案和通知

(1) 股东大会的提案

提案的内容应当属于股东大会职权范围，有明确议题和具体决议事项，并且符合法律、行政法规和公司章程的有关规定。

公司召开股东大会，董事会、监事会以及单独或者合并持有公司 3% 以上股份的股东，有权向公司提出提案。

单独或者合计持有公司 3% 以上股份的股东，可以在股东大会召开 10 日前提出临时提案并书面提交召集人。召集人应当在收到提案后 2 日内发出股东大会补充通知，告知临时提案的内容。

除前款规定的情形外，召集人在发出股东大会通知后，不得修改股东大会通知中已列明的提案或增加新的提案。

股东大会通知中未列明或不符合公司章程第四十八条规定的提案，股东大会不得进行表决并作出决议。

(2) 股东大会的通知

召集人将在年度股东大会召开 20 日前以书面方式通知各股东，临时股东

大会将于会议召开 15 日前以书面方式通知各股东。

发出股东大会通知后，无正当理由，股东大会不应延期或取消，股东大会通知中列明的提案不应取消。一旦出现延期或取消的情形，召集人应当在原定召开日前至少 2 个工作日通知并说明原因

5、股东大会的表决和决议

股东大会作出普通决议，应当由出席股东大会的股东（包括股东代理人）所持表决权的过半数以上通过。

股东大会作出特别决议，应当由出席股东大会的股东（包括股东代理人）所持表决权的 2/3 以上通过。

股东（包括股东代理人）以其所代表的有表决权的股份数额行使表决权，每一股份享有一票表决权。

公司持有的本公司股份没有表决权，且该部分股份不计入出席股东大会有表决权的股份总数。

董事会、独立董事和符合相关规定条件的股东可以征集股东投票权。

6、公司历次股东大会的运行情况

自本公司创立大会至今，全体股东出席了历次股东大会，并依法履行职权，对公司重大事项作出决策。历次股东大会召集、提案、出席、议事、表决等程序和决议均符合《公司法》和《公司章程》的规定，履行了必要的法律程序。

（二）董事会制度的建立和运行情况

公司董事会为公司经营决策的常设机构，对股东大会负责。董事会依据《公司法》、《公司章程》的规定行使职权。

1、董事会的构成

董事会由九名董事组成，其中独立董事三名。董事会设董事长一人，由公司董事担任。董事长由董事会以全体董事的过半数选举产生。

2、董事会的职权

董事会行使下列职权：

- （1）召集股东大会，并向股东大会报告工作；

- (2) 执行股东大会的决议；
- (3) 决定公司的经营计划和投资方案；
- (4) 制订公司的年度财务预算方案、决算方案；
- (5) 制订公司的利润分配方案和弥补亏损方案；
- (6) 制订公司增加或者减少注册资本、发行债券或其他证券及上市方案；
- (7) 拟订公司重大收购、收购本公司股票或者合并、分立、解散及变更公司形式的方案；
- (8) 在股东大会授权范围内，决定公司对外投资、收购出售资产、资产抵押、对外担保事项、委托理财、关联交易等事项；
- (9) 决定公司内部管理机构的设置；
- (10) 聘任或者解聘公司经理、董事会秘书；根据经理的提名，聘任或者解聘公司副经理、财务负责人等高级管理人员，并决定其报酬事项和奖惩事项；
- (11) 制订公司的基本管理制度；
- (12) 制订公司章程的修改方案；
- (13) 管理公司信息披露事项；
- (14) 向股东大会提请聘请或更换为公司审计的会计师事务所；
- (15) 听取公司总经理的工作汇报并检查总经理的工作；
- (16) 法律、行政法规、部门规章或公司章程授予的其他职权。

3、董事会的召集

董事会每年至少召开两次会议，由董事长召集，于会议召开 10 日以前书面通知全体董事和监事。

代表十分之一以上表决权的股东、三分之一以上董事或者监事会，可以提议召开董事会临时会议。董事长应当自接到提议后 10 日内，召集和主持董事会会议。

董事会召开临时董事会会议的通知方式为：书面或电话；通知时限为：会议召开前三日。

4、董事会的表决和决议

董事会会议应有过半数的董事出席方可举行。董事会作出决议，必须经全体董事的过半数通过，但公司章程另有规定的情形除外。

董事会决议的表决，实行一人一票。

董事与董事会会议决议事项所涉及的企业有关联关系的，不得对该项决议行使表决权，也不得代理其他董事行使表决权。该董事会会议由过半数的无关联关系董事出席即可举行，董事会会议所作决议须经无关联关系董事过半数通过。出席董事会的无关联董事人数不足3人的，应将该事项提交股东大会审议。

董事会决议以举手投票方式进行表决，并由举手表决的董事在书面决议或会议记录上签名确认表决的意见。

董事会临时会议在保障董事充分表达意见的前提下，可以用通讯、传真、视频等方式进行并作出决议，并由参会董事签字。

董事会会议，应由董事本人出席；董事因故不能出席，可以书面委托其他董事代为出席，委托书中应载明代理人的姓名，代理事项、授权范围和有效期限，并由委托人签名或盖章。代为出席会议的董事应当在授权范围内行使董事的权利。董事未出席董事会会议，亦未委托代表出席的，视为放弃在该次会议上的投票权。

董事会应当对会议所议事项的决定做成会议记录，出席会议的董事应当在会议记录上签名。

董事会会议记录作为公司档案保存，保存期限不少于10年。

5、公司历次董事会运行情况

自本公司第一届董事会成立以来，全体董事出席了历次董事会会议，并依法对董事会决策权限内的相关事项作出决策。

本公司历次董事会的召开符合《公司法》以及《公司章程》的规定，履行了必要的法律程序，决议内容及签署符合法律法规的相关规定。

（三）监事会制度的建立和运行情况

公司设监事会，并依据《公司法》、《公司章程》规范行使职权。

1、监事会的构成

公司设监事会。监事会由3名监事组成，监事会设主席1人。监事会主席由全体监事过半数选举产生。监事会主席召集和主持监事会会议；监事会主席不能履行职务或者不履行职务的，由半数以上监事共同推举一名监事召集和主

持监事会会议。

监事会应当包括股东代表和适当比例的公司职工代表,其中职工代表1名。监事会中的职工代表由公司职工通过职工代表大会、职工大会或者其他形式民主选举产生。

2、监事会的职权

监事会行使下列职权:

- (1) 应当对董事会编制的公司定期报告进行审核并提出书面审核意见;
- (2) 检查公司财务;
- (3) 对董事、高级管理人员执行公司职务的行为进行监督,对违反法律、行政法规、公司章程或者股东大会决议的董事、高级管理人员提出罢免的建议;
- (4) 当董事、高级管理人员的行为损害公司的利益时,要求董事、高级管理人员予以纠正;
- (5) 提议召开临时股东大会,在董事会不履行《公司法》规定的召集和主持股东大会职责时召集和主持股东大会;
- (6) 向股东大会提出提案;
- (7) 依照《公司法》第一百五十一条的规定,对董事、高级管理人员提起诉讼;
- (8) 发现公司经营情况异常,可以进行调查;必要时,可以聘请会计师事务所、律师事务所等专业机构协助其工作,费用由公司承担。
- (9) 提议召开董事会临时会议
- (10) 法律、行政法规、规章、公司章程规定的其他职权,以及股东大会授予的其他职权。

3、监事会的召集

监事会每6个月至少召开一次会议,由监事会主席召集。会议通知应当于会议召开10日前送达全体监事。

监事可以提议召开临时监事会会议。临时监事会会议的通知方式为:书面或电话;通知时限为:会议召开前三日。但是遇有紧急事由时,可以口头、电话等方式随时通知召开会议。

4、监事会的表决和决议

监事会决议的表决方式为：举手表决，一人一票。监事会决议应当经半数以上监事通过。

监事会制定监事会议事规则，明确监事会的议事方式和表决程序，以确保监事会的工作效率和科学决策。

监事会应当将所议事项的决定做成会议记录，出席会议的监事应当在会议记录上签名。

监事有权要求在记录上对其在会议上的发言作出某种说明性记载。监事会会议记录作为公司档案至少保存 10 年。

5、公司历次监事会运行情况

自本公司第一届监事会成立，全体监事出席了历次监事会会议，依法履行职权，对公司相关事项进行审议并作出决议。

本公司历次监事会的召开符合《公司法》以及《公司章程》的规定，履行了必要的法律程序，决议内容及签署符合法律法规的相关规定。

（四）独立董事制度的建立、健全及履行情况

本公司根据《公司法》、《关于在上市公司建立独立董事制度的指导意见》、《上市公司治理准则》以及《公司章程》的有关规定，制定了《独立董事工作制度》。

1、独立董事的聘任情况

本公司董事会成员包括 3 名独立董事，占董事会全体成员的比例的三分之一，符合中国证监会关于上市公司独立董事应达到董事人数三分之一以上的监管要求。

本公司审计委员会、薪酬与考核委员会、提名委员会中，独立董事均占多数，并由独立董事担任召集人。审计委员会中有一名独立董事是会计专业人士。独立董事在各专门委员会中的人数和召集人的任职均符合监管机构的要求。

2、独立董事的职权

独立董事除具有《公司法》和其他相关法律、法规赋予董事的职权外，公司还赋予独立董事以下特别职权：

（1）重大关联交易（指公司拟与关联人达成的总额高于三百万元或且高

于公司最近经审计净资产值百千分之五的关联交易)应由独立董事认可后,提交董事会讨论;独立董事作出判断前,可以聘请中介机构出具独立财务顾问报告,作为其判断的依据。

(2) 对外担保、对外提供财务资助事项应经全体独立董事三分之二以上同意后,提交董事会或股东大会审批讨论;

(3) 向董事会提议聘用或解聘会计师事务所;

(4) 向董事会提请召开临时股东大会;

(5) 提议召开董事会;

(6) 独立聘请外部审计机构或咨询机构;

独立董事行使上述(1)、(3)、(4)、(5)、(6)项职权时应当取得全体独立董事的二分之一以上同意。

出现下列情形之一的,独立董事应当发表公开声明:

(1) 被公司免职,本人认为免职理由不当的;

(2) 由于公司存在妨碍独立董事依法行使职权的情形,致使独立董事辞职的;

(3) 董事会会议材料不充分时,两名以上独立董事书面要求延期召开董事会会议或延期审议相关事项的提议未被采纳的;

(4) 对公司或其董事、监事、高级管理人员涉嫌违法违规行为向董事会报告后,董事会未采取有效措施的;

(5) 严重妨碍独立董事履行职责的其他情形。

独立董事除履行上述职责外,还应当对以下事项向董事会或股东大会发表独立意见:

(1) 提名、任免董事;

(2) 聘任或解聘高级管理人员;

(3) 公司董事、高级管理人员的薪酬;

(4) 公司股东、实际控制人及其关联企业对公司现有或新发生的总额高于三百万元或且高于公司最近经审计净资产值的百千分之五的借款或其他资金往来,以及公司是否采取有效措施回收欠款;

(5) 独立董事认为可能损害中小股东权益的事项;

(6)《章程》规定的其他事项。

独立董事对公司重大事项发表的独立意见，为以下几类意见之一：

- (1) 同意；
- (2) 保留意见及其理由；
- (3) 反对意见及其理由；
- (4) 无法发表意见及其障碍。

3、独立董事发挥的作用

自本公司设立以来，独立董事依据有关法律法规、上市规则和《公司章程》等相关规定，谨慎、认真、勤勉的履行了独立董事的权力和义务，参与了公司的重大经营决策，对公司的重大关联交易、利润分配、董事及高级管理人员薪酬、聘任高级管理人员等事项发表了独立意见，为公司完善治理结构和规范运作起到了积极作用，并在公司的决策和经营管理中发挥了重要作用。

独立董事在履行职权的过程中，按时出席董事会会议，了解本公司的生产经营和运作情况，主动调查、获取做出决策所需要的情况和资料。在公司年度股东大会召开时，独立董事向股东大会提交年度述职报告，对其履行职责的情况进行说明。

(五) 董事会秘书制度的建立和运行

1、董事会秘书的设置

本公司董事会设董事会秘书 1 名。董事会秘书为公司高级管理人员，由董事会聘任或解聘。

2、董事会秘书的职责

董事会秘书负责公司股东大会和董事会会议的筹备、文件保管以及公司股东资料管理，办理信息披露事务等事宜。

3、董事会秘书履行职责的情况

自公司董事会聘请董事会秘书以来，董事会秘书严格按照《公司章程》有关规定筹备公司股东大会和董事会会议，并积极配合公司独立董事履行职责。

二、公司战略、审计、提名、薪酬与考核委员会设置情况

本公司于 2013 年 2 月 21 日召开 2013 年第一次临时股东大会，审议通过了《关于成立董事会专门委员会并选举委员的议案》，决定公司董事会下设战略委员会、审计委员会、提名委员会、薪酬与考核委员会等四个专门委员会，并选举了各专门委员会的成员和召集人，审议通过了各专门委员会的工作细则。各专门委员会对董事会负责，在董事会的统一领导下，为董事会决策提供建议和咨询意见。

（一）战略委员会

本公司设立董事会战略委员会，委员包括李平、郭澳、李欲斌，李平担任召集人。

战略委员会是公司董事会的下设专门机构，主要负责对公司长期发展战略规划、重大战略性投资进行可行性研究，向董事会报告工作并对董事会负责。

主要行使下列职权：

- （1）对公司长期发展战略规划进行研究并提出建议；
- （2）对《公司章程》规定须经董事会批准的重大投资融资方案进行研究并提出建议；
- （3）对《公司章程》规定须经董事会批准的重大资本运作、资产经营项目进行研究并提出建议；
- （4）对其他影响公司发展的重大事项进行研究并提出建议；
- （5）对以上事项的实施进行检查；
- （6）董事会授权的其他事宜。

（二）审计委员会

本公司设立董事会审计委员会，委员会成员包括郭澳、宋民宪、李菲，郭澳担任召集人。

审计委员会负责对公司的财务收支和经济活动进行内部审计监督，主要行使下列职权：

- (1) 提议聘请或更换外部审计机构；
- (2) 监督公司的内部审计制度及其实施；
- (3) 负责内部审计与外部审计之间的沟通；
- (4) 审核公司的财务信息及其披露；
- (5) 审查公司内部控制制度，对重大关联交易进行审计；
- (6) 董事会授权的其他事宜。

(三) 提名委员会

本公司设立董事会提名委员会，委员会成员包括宋民宪、李平、李欲斌，宋民宪担任召集人。

提名委员会主要行使下列职权：

- (1) 根据公司经营活动情况，资产规模和股权结构对董事会的规模和构成向董事会提出建议；
- (2) 研究董事、高管人员的选择标准和程序，并向董事会提出建议；
- (3) 广泛搜寻合格的董事、高管人员的人选；
- (4) 对董事候选人、高管人员人选进行审查并提出建议；
- (5) 董事会授权的其他事宜。

(四) 薪酬与考核委员会

本公司设立董事会薪酬与考核委员会，委员会成员包括郭澳、宋民宪、项琴华，郭澳担任召集人。

薪酬委员会主要行使下列职权：

- (1) 根据董事及高级管理人员管理岗位的主要范围、职责、重要性以及其他相关企业相关岗位的薪酬水平制订薪酬计划或方案；
- (2) 薪酬计划或方案主要包括但不限于绩效评价标准、程序及主要评价体系，奖励和惩罚的主要方案和制度等；
- (3) 审查公司董事（非独立董事）及高级管理人员的履行职责情况并对其进行年度绩效考评；
- (4) 负责对公司薪酬制度执行情况进行监督；

(5) 董事会授权的其他事宜。

（五）专门委员会运行情况

本公司各专门委员会设立以来，对公司的发展战略、重大投资决策、财务报告、审计机构聘用、董事及高级管理人员任免、董事及高级管理人员薪酬等事项进行了深入研究和讨论，为董事会决策提供了宝贵的建议和咨询意见。

三、发行人近三年不存在违法违规行为

本公司已依法建立健全股东大会制度、董事会制度、监事会制度、独立董事制度和董事会秘书制度。自公司设立至今，本公司严格按照《公司法》及相关法律法规和《公司章程》的规定规范运作、依法经营，最近三年不存在重大违法违规的行为。

四、发行人资金被控股股东、实际控制人及其控制的其他企业占用的情况和对外担保情况

截至本招股说明书签署日，本公司控股股东、实际控制人及其所控制的企业不存在占用本公司资金的情况。本公司也不存在为控股股东、实际控制人及其所控制的企业提供担保的情况。

本公司的《公司章程》、《股东大会议事规则》已经明确对外担保的审批权限和审议程序，从制度上保证了公司对外担保行为的规范性。

五、发行人内部控制制度

（一）保证内控制度完整合理有效、公司治理完善的具体措施

本公司针对现有的股权结构、所处行业等特点采取了一系列保证内控制度完整合理有效、公司治理完善的具体措施。

1、引入其他股东

为避免实际控制人利用其控制地位，损害公司及公司其他股东的利益，本

公司引入蓝盈创投、盛泉万泽作为公司股东，并在《公司章程》、《股东大会议事规则》等制度中充分保障各股东行使其合法权利。

2、董事会设置中弱化实际控制人影响

本公司董事会设9名成员，包括3名独立董事，以及蓝盈创投推荐的1名董事，董事会采取一人一票的方式对公司生产经营中的重大事项作出决策，提升公司重大经营决策的科学性。本公司监事会设3名成员，其中职工代表监事1名，盛泉万泽推荐的一名监事，监事会通过审核公司定期报告，检查公司财务，监督公司董事、高级管理人员等，提升公司治理结构的有效性。

3、建立健全法人治理结构

为防止大股东侵害公司及中小股东利益，公司按照《公司法》、中国证监会和证券交易所的相关法律、法规及规范性文件的要求建立健全了股东大会、董事会、监事会、独立董事及专门委员会制度。报告期内，南方卫材历次股东大会、董事会、监事会的会议通知、议案、决议、会议记录等资料合法、合规、真实、有效。

本公司还制定了《关联交易决策制度》、《投资者关系管理制度》、《信息披露管理制度》、《对外担保管理制度》及《内部审计制度》等一系列法人治理制度，以强化对内部董事及管理层的约束和监督机制，促进公司规范运作，使各项生产、经营活动都能有章可循。

（二）内部控制制度完整性、合理性、有效性的自我评价

本公司管理层对内部控制制度合理性、完整性及有效性进行了评估，认为公司已按照企业内部控制规范体系和相关规定的要求在所有重大方面保持了有效的财务报告内部控制，未发现非财务报告内部控制重大缺陷。随着公司的发展壮大，本公司将根据企业规模和经营环境的变化进一步完善企业内部控制制度，使其更好地发挥在公司生产经营中的决策、参考、促进、监督和制约的作用。

（三）会计师对公司内部控制制度的评价

根据立信出具的《内部控制鉴证报告》（信会师报字[2015]第115375号），

立信认为，本公司于 2015 年 6 月 30 日在所有重大方面有效地保持了按照财政部颁布的《内部会计控制规范——基本规范（试行）》及其具体规范建立的与财务报表相关的内部控制。

第十节 财务会计信息

本节引用的财务会计数据，非经特别说明，均引自本公司经审计的财务报表。投资者如需详细了解本公司的财务状况、经营成果和现金流量情况，请阅读本招股说明书所附财务报表和审计报告全文，以获取全部的财务资料。

一、会计师事务所的审计意见类型

本公司聘请立信会计师事务所（特殊普通合伙）依据中国注册会计师审计准则对公司 2015 年 6 月 30 日、2014 年 12 月 31 日、2013 年 12 月 31 日及 2012 年 12 月 31 日的资产负债表，2015 年 1-6 月、2014 年度、2013 年度及 2012 年度的利润表、股东权益变动表和现金流量表以及财务报表附注进行了审计。立信对上述财务报表出具了标准无保留意见的审计报告（信会师报字[2015]第 115374 号）。

二、财务报表的编制基础及遵循企业会计准则的声明

本公司执行财政部于 2006 年 2 月 15 日颁布的企业会计准则。公司于 2014 年 7 月 1 日起执行财政部于 2014 年修订或新制定发布的《企业会计准则第 9 号——职工薪酬》等八项具体会计准则。此外，本公司还按照《公开发行证券的公司信息披露编报规则第 15 号——财务报告的一般规定》（2014 年修订）披露有关财务信息。

本公司编制的财务报表符合会计准则的要求，真实、完整地反映了公司 2015 年 6 月 30 日、2014 年 12 月 31 日、2013 年 12 月 31 日及 2012 年 12 月 31 日的财务状况以及 2015 年 1-6 月、2014 年度、2013 年度及 2012 年度公司经营成果和现金流量情况。

三、财务会计报表

(一) 合并资产负债表

单位：元

项目	2015年6月30日	2014年12月31日	2013年12月31日	2012年12月31日
流动资产：				
货币资金	51,490,122.95	66,088,897.52	50,304,071.18	79,056,791.56
应收票据	21,601,497.53	44,975,179.19	18,494,335.85	6,620,148.55
应收账款	156,001,590.37	139,916,502.53	130,426,913.23	104,476,859.49
预付款项	4,455,144.32	1,970,952.36	1,863,357.27	6,318,041.93
其他应收款	4,477,824.43	5,165,078.34	4,242,881.20	42,353,497.91
存货	64,826,504.43	69,640,475.03	61,179,890.28	53,240,624.14
其他流动资产	152,516.65	89,468.93	115,700.83	145,299.14
流动资产合计	303,005,200.68	327,846,553.90	266,627,149.84	292,211,262.72
非流动资产：				
长期股权投资	1,459,661.25	1,487,407.83	-	-
固定资产	56,890,354.61	60,462,712.72	62,634,453.59	63,802,739.46
在建工程	2,173,492.62	500,000.00	338,025.07	7,444,769.09
无形资产	31,601,894.26	31,944,438.45	8,395,579.41	8,608,010.81
长期待摊费用	6,965,198.20	8,443,642.82	6,835,254.35	207,207.01
递延所得税资产	3,070,438.43	2,911,982.45	2,337,632.29	1,586,010.24
其他非流动资产	9,571,094.41	3,411,102.27	26,179,759.80	5,932,041.94
非流动性资产合计	111,732,133.78	109,161,286.54	106,720,704.51	87,580,778.55
资产总计	414,737,334.46	437,007,840.44	373,347,854.35	379,792,041.27
流动负债：				
短期借款	156,000,000.00	156,000,000.00	151,000,000.00	140,000,000.00
应付票据	-	-	-	60,000,000.00
应付账款	39,764,389.25	43,334,429.07	33,064,689.96	41,195,146.10
预收款项	3,156,632.91	1,312,905.38	2,829,576.51	2,032,792.00
应付职工薪酬	8,870,231.57	9,965,645.16	9,452,011.76	6,841,050.96
应交税费	6,569,644.62	6,073,982.72	4,492,673.49	4,832,906.20
应付利息	613,891.19	287,288.88	234,163.11	247,892.53
应付股利	-	2,014,733.46	-	-
其他应付款	4,109,149.39	6,290,406.36	2,834,411.74	2,259,890.24
流动负债合计	219,083,938.93	225,279,391.03	203,907,526.57	257,409,678.03
非流动负债：				
递延收益	774,426.79	825,000.07	869,884.09	1,000,000.00
非流动负债合计	774,426.79	825,000.07	869,884.09	1,000,000.00
负债合计	219,858,365.72	226,104,391.10	204,777,410.66	258,409,678.03
股东权益：				

项目	2015年6月30日	2014年12月31日	2013年12月31日	2012年12月31日
股本	75,000,000.00	75,000,000.00	75,000,000.00	75,000,000.00
资本公积	29,162,175.40	29,162,175.40	29,162,175.40	29,887,275.40
减：库存股	-	-	-	-
其他综合收益	-147,950.93	-145,874.69	-156,723.15	-25,258.06
专项储备	-	-	-	-
盈余公积	12,297,265.54	12,297,265.54	6,492,844.63	1,308,057.82
未分配利润	77,064,640.16	93,147,926.30	58,072,146.81	15,212,288.08
归属于母公司所有者权益合计	193,376,130.17	209,461,492.55	168,570,443.69	121,382,363.24
少数股东权益	1,502,838.57	1,441,956.79	-	-
股东权益合计	194,878,968.74	210,903,449.34	168,570,443.69	121,382,363.24
负债和股东权益总计	414,737,334.46	437,007,840.44	373,347,854.35	379,792,041.27

(二) 母公司资产负债表

单位：元

项目	2015年6月30日	2014年12月31日	2013年12月31日	2012年12月31日
流动资产：				
货币资金	43,521,490.71	59,568,742.82	40,251,684.65	69,283,417.31
应收票据	21,601,497.53	44,975,179.19	18,494,335.85	5,120,148.55
应收账款	155,006,718.38	138,340,745.55	130,426,913.23	104,476,859.49
预付款项	4,125,563.85	1,911,701.46	1,863,357.27	6,318,041.93
其他应收款	8,327,565.73	3,793,782.13	4,485,600.42	42,318,696.45
存货	64,302,354.05	69,370,023.49	61,179,890.28	53,240,624.14
其他流动资产	33,448.79	-	-	-
流动资产合计	296,918,639.04	317,960,174.64	256,701,781.70	280,757,787.87
非流动资产：				
长期股权投资	33,445,011.17	30,472,757.75	25,413,631.92	19,413,631.92
固定资产	55,145,418.60	58,518,770.56	61,147,276.06	61,909,372.11
在建工程	2,173,492.62	500,000.00	338,025.07	2,721,961.38
无形资产	31,601,894.26	31,944,438.45	8,395,579.41	8,608,010.81
长期待摊费用	375,491.29	449,242.27	596,744.23	207,207.01
递延所得税资产	3,077,506.72	2,886,076.46	2,334,626.46	1,585,313.63
其他非流动资产	2,491,094.41	1,871,102.27	26,179,759.80	3,412,292.94
非流动性资产合计	128,309,909.07	126,642,387.76	124,405,642.95	97,857,789.80
资产总计	425,228,548.11	444,602,562.40	381,107,424.65	378,615,577.67
流动负债：				
短期借款	156,000,000.00	156,000,000.00	151,000,000.00	140,000,000.00
应付票据	-	-	-	60,000,000.00
应付账款	46,234,787.55	48,421,933.06	38,024,805.57	40,810,646.71

项目	2015年6月30日	2014年12月31日	2013年12月31日	2012年12月31日
预收款项	2,914,108.01	1,201,239.56	2,829,576.51	2,032,792.00
应付职工薪酬	6,186,016.14	6,799,762.49	6,856,143.70	5,231,433.84
应交税费	6,134,944.14	5,599,039.87	3,993,457.66	4,548,529.53
应付利息	613,891.19	287,288.88	234,163.11	247,892.53
应付股利	-	2,014,733.46	-	-
其他应付款	519,336.71	3,327,196.26	2,717,234.32	1,284,891.48
流动负债合计	218,603,083.74	223,651,193.58	205,655,380.87	254,156,186.09
非流动负债：				
递延收益	774,426.79	825,000.07	869,884.09	1,000,000.00
非流动负债合计	774,426.79	825,000.07	869,884.09	1,000,000.00
负债合计	219,377,510.53	224,476,193.65	206,525,264.96	255,156,186.09
股东权益：				
股本	75,000,000.00	75,000,000.00	75,000,000.00	75,000,000.00
资本公积	29,162,175.40	29,162,175.40	29,162,175.40	29,887,275.40
减：库存股	-	-	-	-
其他综合收益	-	-	-	-
专项储备	-	-	-	-
盈余公积	12,297,265.54	12,297,265.54	6,492,844.63	1,308,057.82
未分配利润	89,391,596.64	103,666,927.81	63,927,139.66	17,264,058.36
股东权益合计	205,851,037.58	220,126,368.75	174,582,159.69	123,459,391.58
负债和股东权益总计	425,228,548.11	444,602,562.40	381,107,424.65	378,615,577.67

(三) 合并利润表

单位：元

项目	2015年1-6月	2014年度	2013年度	2012年度
一、营业收入	213,455,222.68	469,803,419.95	510,798,291.18	424,621,054.20
二、营业成本	148,885,291.27	334,764,504.93	378,937,918.89	320,616,267.82
营业税金及附加	1,590,728.06	2,652,208.47	2,801,716.47	1,892,484.20
销售费用	4,018,663.31	8,536,233.26	7,839,757.42	6,572,200.34
管理费用	25,014,863.31	48,204,597.68	48,224,292.04	41,826,133.20
财务费用	4,661,749.22	9,817,899.17	11,425,740.69	9,667,666.40
资产减值损失	1,375,429.19	5,374,836.98	5,688,986.56	-2,688,980.43
加：公允价值变动收益（损失以“-”号填列）	-	-	-	-
投资收益（损失以“-”号填列）	-27,746.58	-22,772.17	-	-
其中：对联营企业和合营企业的投资收益	-	-	-	-
三、营业利润（亏损以“-”号填列）	27,880,751.74	60,430,367.29	55,879,879.11	46,735,282.67

项目	2015年1-6月	2014年度	2013年度	2012年度
加：营业外收入	793,685.14	2,272,381.16	1,687,488.52	1,931,840.38
其中：非流动资产处置利得	9,898.48	266,502.37	-	591,485.04
减：营业外支出	50,426.25	213,738.49	924,284.11	5,807,443.24
其中：非流动资产处置损失	-	10,930.02	760,408.73	240,216.85
四、利润总额（亏损总额以“-”号填列）	28,624,010.63	62,489,009.96	56,643,083.52	42,859,679.81
减：所得税费用	4,646,414.99	9,179,527.96	8,598,437.98	7,092,576.30
五、净利润（净亏损以“-”号填列）	23,977,595.64	53,309,482.00	48,044,645.54	35,767,103.51
归属于母公司所有者的净利润	23,916,713.86	53,380,200.40	48,044,645.54	35,767,103.51
少数股东权益	60,881.78	-70,718.40	-	-
六、其他综合收益的税后净额	-2,076.24	10,848.46	-131,465.09	-25,258.06
归属母公司所有者的其他综合收益的税后净额	-2,076.24	10,848.46	-131,465.09	-25,258.06
（一）以后不能重分类进损益的其他综合收益	-	-	-	-
（二）以后将重分类进损益的其他综合收益	-2,076.24	10,848.46	-131,465.09	-25,258.06
七、综合收益总额	23,975,519.40	53,320,330.46	47,913,180.45	35,741,845.45
归属于母公司所有者的综合收益总额	23,914,637.62	53,391,048.86	47,913,180.45	35,741,845.45
归属于少数股东的综合收益总额	60,881.78	-70,718.40	-	-
八、每股收益				
（一）基本每股收益	0.32	0.71	0.64	0.48
（二）稀释每股收益	0.32	0.71	0.64	0.48

（四）母公司利润表

单位：元

项目	2015年1-6月	2014年度	2013年度	2012年度
一、营业收入	213,199,507.81	467,741,253.53	510,798,291.18	424,621,054.20
二、营业成本	149,261,433.58	333,855,988.44	379,519,973.58	321,173,889.54
营业税金及附加	1,357,879.05	2,201,640.44	2,388,303.16	1,871,917.30
销售费用	3,879,502.63	8,654,220.43	8,039,521.90	6,554,708.51
管理费用	21,971,592.25	43,224,675.57	44,025,325.33	39,359,031.41
财务费用	4,669,167.70	9,833,360.07	11,441,665.19	9,677,966.88
资产减值损失	2,095,503.53	4,782,407.13	5,696,957.82	-2,689,890.29
加：公允价值变动收益（损失以“-”号填列）	-	-	-	-
投资收益（损失以“-”号填列）	-27,746.58	-22,772.17	-	-

项目	2015年1-6月	2014年度	2013年度	2012年度
其中：对联营企业和合营企业的投资收益	-	-	-	-
三、营业利润（亏损以“-”号填列）	29,936,682.49	65,166,189.28	59,686,544.20	48,673,430.85
加：营业外收入	451,427.05	2,182,386.39	1,682,479.84	1,930,440.38
其中：非流动资产处置利得	9,898.48	266,502.37	-	591,485.04
减：营业外支出	50,000.00	101,938.49	920,408.73	5,807,443.24
其中：非流动资产处置损失	-	-	760,408.73	240,216.85
四、利润总额（亏损总额以“-”号填列）	30,338,109.54	67,246,637.18	60,448,615.31	44,796,427.99
减：所得税费用	4,613,440.71	9,202,428.12	8,600,747.20	7,059,057.29
五、净利润（净亏损以“-”号填列）	25,724,668.83	58,044,209.06	51,847,868.11	37,737,370.70
六、综合收益总额	25,724,668.83	58,044,209.06	51,847,868.11	37,737,370.70
七、每股收益				
（一）基本每股收益	0.34	0.77	0.69	0.50
（二）稀释每股收益	0.34	0.77	0.69	0.50

（五）合并现金流量表

单位：元

项目	2015年1-6月	2014年度	2013年度	2012年度
一、经营活动产生的现金流量：				
销售商品、提供劳务收到的现金	165,562,423.81	339,372,651.09	339,938,228.38	250,535,704.76
收到的税费返还	1,042,686.43	811,260.67	988,246.47	1,499,761.39
收到其他与经营活动有关的现金	3,567,493.97	4,652,065.01	5,120,176.44	84,383,316.32
经营活动现金流入小计	170,172,604.21	344,835,976.77	346,046,651.29	336,418,782.47
购买商品、接受劳务支付的现金	63,764,334.88	145,820,971.94	204,423,255.90	158,978,875.73
支付给职工以及为职工支付的现金	33,310,373.35	61,299,024.48	55,482,224.78	43,765,123.76
支付的各项税费	14,294,670.91	26,242,855.52	23,957,698.81	18,111,382.22
支付其他与经营活动有关的现金	18,733,876.17	37,954,398.45	42,041,173.70	39,488,931.10
经营活动现金流出小计	130,103,255.30	271,317,250.39	325,904,353.19	260,344,312.81
经营活动产生的现金流量净额	40,069,348.91	73,518,726.38	20,142,298.10	76,074,469.66
二、投资活动产生的现金流量：				
收回投资收到的现金	-	-	-	-
取得投资收益收到的现金	-	-	-	-
处置固定资产、无形资产和其他长期资产收回的现金净额	32,500.00	440,177.04	78,461.54	1,644,683.18
收到其他与投资活动有关的现金	-	-	-	-
投资活动现金流入小计	32,500.00	440,177.04	78,461.54	1,644,683.18

项目	2015年1-6月	2014年度	2013年度	2012年度
购建固定资产、无形资产和其他长期资产支付的现金	8,283,376.98	6,937,342.51	28,807,876.07	21,357,751.97
投资支付的现金	-	6,510,180.00	-	-
取得子公司及其他营业单位支付的现金净额	-	-	-	-
支付其他与投资活动有关的现金	-	-	-	-
投资活动现金流出小计	8,283,376.98	13,447,522.51	28,807,876.07	21,357,751.97
投资活动产生的现金流量净额	-8,250,876.98	-13,007,345.47	-28,729,414.53	-19,713,068.79
三、筹资活动产生的现金流量：				
吸收投资收到的现金	-	1,512,675.19	-	-
其中：子公司吸收少数股东投资收到的现金	-	-	-	-
取得借款收到的现金	106,000,000.00	166,000,000.00	197,000,000.00	263,500,000.00
收到其他与筹资活动有关的现金	23,500,000.00	192,900,000.00	238,500,000.00	250,000,000.00
筹资活动现金流入小计	129,500,000.00	360,412,675.19	435,500,000.00	513,500,000.00
偿还债务支付的现金	106,000,000.00	161,000,000.00	186,000,000.00	225,500,000.00
分配股利、利润或偿付利息支付的现金	46,364,684.85	20,153,023.59	10,597,169.09	78,703,605.59
支付其他与筹资活动有关的现金	27,122,146.40	223,900,000.00	239,225,100.00	223,000,000.00
筹资活动现金流出小计	179,486,831.25	405,053,023.59	435,822,269.09	527,203,605.59
筹资活动产生的现金流量净额	-49,986,831.25	-44,640,348.40	-322,269.09	-13,703,605.59
四、汇率变动对现金及现金等价物的影响	-52,561.65	-90,693.34	-1,843,334.86	-345,052.66
五、现金及现金等价物净增加额	-18,220,920.97	15,780,339.17	-10,752,720.38	42,312,742.62
加：期初现金及现金等价物余额	66,088,897.52	50,304,071.18	61,056,791.56	18,744,048.94
六、期末现金及现金等价物余额	47,867,976.55	66,084,410.35	50,304,071.18	61,056,791.56

（六）母公司现金流量表

单位：元

项目	2015年1-6月	2014年度	2013年度	2012年度
一、经营活动产生的现金流量：				
销售商品、提供劳务收到的现金	164,492,393.82	336,084,015.69	338,438,228.38	249,366,407.32
收到的税费返还	1,040,256.67	781,260.67	988,246.47	1,499,761.39
收到其他与经营活动有关的现金	1,361,263.23	4,924,103.54	6,875,592.58	83,404,268.54
经营活动现金流入小计	166,893,913.72	341,789,379.90	346,302,067.43	334,270,437.25
购买商品、接受劳务支付的现金	74,983,083.55	170,759,597.16	226,107,840.79	158,978,875.73
支付给职工以及为职工支付的现金	19,271,464.58	36,263,376.33	33,336,420.36	43,182,975.82
支付的各项税费	11,702,670.25	21,083,459.35	19,549,965.65	18,092,924.44
支付其他与经营活动有关的现金	24,859,220.75	38,593,314.44	42,287,607.07	38,724,548.32
经营活动现金流出小计	130,816,439.13	266,699,747.28	321,281,833.87	258,979,324.31

项目	2015年1-6月	2014年度	2013年度	2012年度
经营活动产生的现金流量净额	36,077,474.59	75,089,632.62	25,020,233.56	75,291,112.94
二、投资活动产生的现金流量：				
收回投资收到的现金	-	-	-	-
取得投资收益收到的现金	-	-	-	-
处置固定资产、无形资产和其他长期资产收回的现金净额	32,500.00	440,177.04	78,461.54	1,644,683.18
收到其他与投资活动有关的现金	-	-	-	-
投资活动现金流入小计	32,500.00	440,177.04	78,461.54	1,644,683.18
购建固定资产、无形资产和其他长期资产支付的现金	2,743,376.98	4,888,529.32	28,098,706.70	16,638,939.67
投资支付的现金	3,000,000.00	5,081,898.00	6,000,000.00	12,312,100.00
取得、处置子公司及其他营业单位支付的现金净额				
支付其他与投资活动有关的现金				
投资活动现金流出小计	5,743,376.98	9,970,427.32	34,098,706.70	28,951,039.67
投资活动产生的现金流量净额	-5,710,876.98	-9,530,250.28	-34,020,245.16	-27,306,356.49
三、筹资活动产生的现金流量：				
吸收投资收到的现金	-	-	-	-
取得借款收到的现金	106,000,000.00	166,000,000.00	197,000,000.00	263,500,000.00
收到其他与筹资活动有关的现金	23,500,000.00	192,900,000.00	238,500,000.00	250,000,000.00
筹资活动现金流入小计	129,500,000.00	358,900,000.00	435,500,000.00	513,500,000.00
偿还债务支付的现金	106,000,000.00	161,000,000.00	186,000,000.00	225,500,000.00
分配股利、利润或偿付利息支付的现金	46,364,684.85	20,153,023.59	10,597,169.09	78,703,605.59
支付其他与筹资活动有关的现金	27,122,146.40	223,900,000.00	239,225,100.00	223,000,000.00
筹资活动现金流出小计	179,486,831.25	405,053,023.59	435,822,269.09	527,203,605.59
筹资活动产生的现金流量净额	-49,986,831.25	-46,153,023.59	-322,269.09	-13,703,605.59
四、汇率变动对现金及现金等价物的影响	-49,164.87	-89,300.58	-1,709,451.97	-319,676.32
五、现金及现金等价物净增加额	-19,669,398.51	19,317,058.17	-11,031,732.66	33,961,474.54
加：期初现金及现金等价物余额	59,568,742.82	40,251,684.65	51,283,417.31	17,321,942.77
六、期末现金及现金等价物余额	39,899,344.31	59,568,742.82	40,251,684.65	51,283,417.31

(七) 合并股东权益变动表

单位：元

项目	2015年1-6月						
	归属于母公司所有者权益					少数 股东权益	所有者 权益合计
	实收资本/股本	资本公积	其他综合收益	盈余公积	未分配利润		
一、上年年末余额	75,000,000.00	29,162,175.40	-145,874.69	12,297,265.54	93,147,926.30	1,441,956.79	210,903,449.34
二、本年年初余额	75,000,000.00	29,162,175.40	-145,874.69	12,297,265.54	93,147,926.30	1,441,956.79	210,903,449.34
三、本期增减变动金额	-	-	-2,076.24	-	-16,083,286.14	60,881.78	-16,024,480.60
（一）综合收益	-	-	-2,076.24	-	23,916,713.86	60,881.78	23,975,519.40
（二）所有者投入和减少资本	-	-	-	-	-	-	-
1. 股东投入的普通股	-	-	-	-	-	-	-
2. 其他权益工具持有者投入资本	-	-	-	-	-	-	-
3. 股份支付计入所有者权益的金额	-	-	-	-	-	-	-
4. 其他	-	-	-	-	-	-	-
（三）利润分配	-	-	-	-	-40,000,000.00	-	-40,000,000.00
1. 提取盈余公积	-	-	-	-	-	-	-
2. 提取一般风险准备	-	-	-	-	-	-	-
3. 对所有者（或股东）的分配	-	-	-	-	-40,000,000.00	-	-40,000,000.00
4. 其他	-	-	-	-	-	-	-
（四）所有者权益内部结转	-	-	-	-	-	-	-
1. 资本公积转增资本（或股本）	-	-	-	-	-	-	-
2. 盈余公积转增资本（或股本）	-	-	-	-	-	-	-
3. 盈余公积弥补亏损	-	-	-	-	-	-	-
4. 其他	-	-	-	-	-	-	-
（五）专项储备	-	-	-	-	-	-	-
1. 本期提取	-	-	-	-	-	-	-
2. 本期使用	-	-	-	-	-	-	-
（六）其他	-	-	-	-	-	-	-
四、本期期末余额	75,000,000.00	29,162,175.40	-147,950.93	12,297,265.54	77,064,640.16	1,502,838.57	194,878,968.74

单位：元

项目	2014 年度						少数 股东权益	所有者 权益合计
	归属于母公司所有者权益							
	实收资本/股本	资本公积	其他综合收益	盈余公积	未分配利润			
一、上年年末余额	75,000,000.00	29,162,175.40	-156,723.15	6,492,844.63	58,072,146.81	-	168,570,443.69	
二、本年初余额	75,000,000.00	29,162,175.40	-156,723.15	6,492,844.63	58,072,146.81	-	168,570,443.69	
三、本年增减变动金额	-	-	10,848.46	5,804,420.91	35,075,779.49	1,441,956.79	42,333,005.65	
（一）综合收益	-	-	10,848.46	-	53,380,200.40	-70,718.40	53,320,330.46	
（二）所有者投入和减少资本	-	-	-	-	-	1,512,675.19	1,512,675.19	
1. 股东投入的普通股	-	-	-	-	-	1,512,675.19	1,512,675.19	
2. 其他权益工具持有者投入资本	-	-	-	-	-	-	-	
3. 股份支付计入所有者权益的金额	-	-	-	-	-	-	-	
4. 其他	-	-	-	-	-	-	-	
（三）利润分配	-	-	-	5,804,420.91	-18,304,420.91	-	-12,500,000.00	
1. 提取盈余公积	-	-	-	5,804,420.91	-5,804,420.91	-	-	
2. 提取一般风险准备	-	-	-	-	-	-	-	
3. 对所有者（或股东）的分配	-	-	-	-	-12,500,000.00	-	-12,500,000.00	
4. 其他	-	-	-	-	-	-	-	
（四）所有者权益内部结转	-	-	-	-	-	-	-	
1. 资本公积转增资本（或股本）	-	-	-	-	-	-	-	
2. 盈余公积转增资本（或股本）	-	-	-	-	-	-	-	
3. 盈余公积弥补亏损	-	-	-	-	-	-	-	
4. 其他	-	-	-	-	-	-	-	
（五）专项储备	-	-	-	-	-	-	-	
1. 本期提取	-	-	-	-	-	-	-	
2. 本期使用	-	-	-	-	-	-	-	
（六）其他	-	-	-	-	-	-	-	
四、本期期末余额	75,000,000.00	29,162,175.40	-145,874.69	12,297,265.54	93,147,926.30	1,441,956.79	210,903,449.34	

单位：元

项目	2013 年度						少数 股东权益	所有者 权益合计
	归属于母公司所有者权益							
	实收资本/股本	资本公积	其他综合收益	盈余公积	未分配利润			
一、上年年末余额	75,000,000.00	29,887,275.40	-25,258.06	1,308,057.82	15,212,288.08	-	121,382,363.24	
二、本年初余额	75,000,000.00	29,887,275.40	-25,258.06	1,308,057.82	15,212,288.08	-	121,382,363.24	
三、本年增减变动金额	-	-725,100.00	-131,465.09	5,184,786.81	42,859,858.73	-	47,188,080.45	
（一）综合收益	-	-	-131,465.09	-	48,044,645.54	-	47,913,180.45	
（二）所有者投入和减少资本	-	-	-	-	-	-	-	
1. 股东投入的普通股	-	-	-	-	-	-	-	
2. 其他权益工具持有者投入资本	-	-	-	-	-	-	-	
3. 股份支付计入所有者权益的金额	-	-	-	-	-	-	-	
4. 其他	-	-	-	-	-	-	-	
（三）利润分配	-	-	-	5,184,786.81	-5,184,786.81	-	-	
1. 提取盈余公积	-	-	-	5,184,786.81	-5,184,786.81	-	-	
2. 提取一般风险准备	-	-	-	-	-	-	-	
3. 对所有者（或股东）的分配	-	-	-	-	-	-	-	
4. 其他	-	-	-	-	-	-	-	
（四）所有者权益内部结转	-	-725,100.00	-	-	-	-	-725,100.00	
1. 资本公积转增资本（或股本）	-	-	-	-	-	-	-	
2. 盈余公积转增资本（或股本）	-	-	-	-	-	-	-	
3. 盈余公积弥补亏损	-	-	-	-	-	-	-	
4. 其他	-	-725,100.00	-	-	-	-	-725,100.00	
（五）专项储备	-	-	-	-	-	-	-	
1. 本期提取	-	-	-	-	-	-	-	
2. 本期使用	-	-	-	-	-	-	-	
（六）其他	-	-	-	-	-	-	-	
四、本期期末余额	75,000,000.00	29,162,175.40	-156,723.15	6,492,844.63	58,072,146.81	-	168,570,443.69	

单位：元

项目	2012 年度						少数 股东权益	所有者 权益合计
	归属于母公司所有者权益							
	实收资本/股本	资本公积	其他综合收益	盈余公积	未分配利润			
一、上年年末余额	19,125,000.00	51,930,855.80	-	10,029,919.18	64,676,306.06	-	145,762,081.04	
二、本年初余额	19,125,000.00	51,930,855.80	-	10,029,919.18	64,676,306.06	-	145,762,081.04	
三、本年增减变动金额	55,875,000.00	-22,043,580.40	-25,258.06	-8,721,861.36	-49,464,017.98	-	-24,379,717.80	
（一）综合收益	-	-	-25,258.06	-	35,767,103.51	-	35,741,845.45	
（二）所有者投入和减少资本	-	5,878,436.75	-	-	-	-	5,878,436.75	
1. 股东投入的普通股	-	-	-	-	-	-	-	
2. 其他权益工具持有者投入资本	-	-	-	-	-	-	-	
3. 股份支付计入所有者权益的金额	-	386,898.75	-	-	-	-	386,898.75	
4. 其他	-	5,491,538.00	-	-	-	-	5,491,538.00	
（三）利润分配	-	-	-	1,308,057.82	-67,308,057.82	-	-66,000,000.00	
1. 提取盈余公积	-	-	-	1,308,057.82	-1,308,057.82	-	-	
2. 提取一般风险准备	-	-	-	-	-	-	-	
3. 对所有者（或股东）的分配	-	-	-	-	-66,000,000.00	-	-66,000,000.00	
4. 其他	-	-	-	-	-	-	-	
（四）所有者权益内部结转	55,875,000.00	-27,922,017.15	-	-10,029,919.18	-17,923,063.67	-	-	
1. 资本公积转增资本（或股本）	27,922,017.15	-27,922,017.15	-	-	-	-	-	
2. 盈余公积转增资本（或股本）	10,029,919.18	-	-	-10,029,919.18	-	-	-	
3. 盈余公积弥补亏损	-	-	-	-	-	-	-	
4. 其他	17,923,063.67	-	-	-	-17,923,063.67	-	-	
（五）专项储备	-	-	-	-	-	-	-	
1. 本期提取	-	-	-	-	-	-	-	
2. 本期使用	-	-	-	-	-	-	-	
（六）其他	-	-	-	-	-	-	-	
四、本期期末余额	75,000,000.00	29,887,275.40	-25,258.06	1,308,057.82	15,212,288.08	-	121,382,363.24	

(八) 母公司股东权益变动表

单位：元

项目	2015年1-6月				
	实收资本/股本	资本公积	盈余公积	未分配利润	所有者权益合计
一、上年年末余额	75,000,000.00	29,162,175.40	12,297,265.54	103,666,927.81	220,126,368.75
二、本年初初余额	75,000,000.00	29,162,175.40	12,297,265.54	103,666,927.81	220,126,368.75
三、本期增减变动金额	-	-	-	-14,275,331.17	-14,275,331.17
（一）综合收益	-	-	-	25,724,668.83	25,724,668.83
（二）所有者投入和减少资本	-	-	-	-	-
1. 股东投入的普通股	-	-	-	-	-
2. 其他权益工具持有者投入资本	-	-	-	-	-
3. 股份支付计入所有者权益的金额	-	-	-	-	-
4. 其他	-	-	-	-	-
（三）利润分配	-	-	-	-40,000,000.00	-40,000,000.00
1. 提取盈余公积	-	-	-	-	-
2. 提取一般风险准备	-	-	-	-	-
3. 对所有者（或股东）的分配	-	-	-	-40,000,000.00	-40,000,000.00
4. 其他	-	-	-	-	-
（四）所有者权益内部结转	-	-	-	-	-
1. 资本公积转增资本（或股本）	-	-	-	-	-
2. 盈余公积转增资本（或股本）	-	-	-	-	-
3. 盈余公积弥补亏损	-	-	-	-	-
4. 其他	-	-	-	-	-
（五）专项储备	-	-	-	-	-
1. 本期提取	-	-	-	-	-
2. 本期使用	-	-	-	-	-
（六）其他	-	-	-	-	-
四、本期期末余额	75,000,000.00	29,162,175.40	12,297,265.54	89,391,596.64	205,851,037.58

单位：元

项目	2014 年度				
	实收资本/股本	资本公积	盈余公积	未分配利润	所有者权益合计
一、上年年末余额	75,000,000.00	29,162,175.40	6,492,844.63	63,927,139.66	174,582,159.69
二、本年年年初余额	75,000,000.00	29,162,175.40	6,492,844.63	63,927,139.66	174,582,159.69
三、本期增减变动金额	-	-	5,804,420.91	39,739,788.15	45,544,209.06
（一）综合收益	-	-	-	58,044,209.06	58,044,209.06
（二）所有者投入和减少资本	-	-	-	-	-
1. 股东投入的普通股	-	-	-	-	-
2. 其他权益工具持有者投入资本	-	-	-	-	-
3. 股份支付计入所有者权益的金额	-	-	-	-	-
4. 其他	-	-	-	-	-
（三）利润分配	-	-	5,804,420.91	-18,304,420.91	-12,500,000.00
1. 提取盈余公积	-	-	5,804,420.91	-5,804,420.91	-
2. 提取一般风险准备	-	-	-	-	-
3. 对所有者（或股东）的分配	-	-	-	-12,500,000.00	-12,500,000.00
4. 其他	-	-	-	-	-
（四）所有者权益内部结转	-	-	-	-	-
1. 资本公积转增资本（或股本）	-	-	-	-	-
2. 盈余公积转增资本（或股本）	-	-	-	-	-
3. 盈余公积弥补亏损	-	-	-	-	-
4. 其他	-	-	-	-	-
（五）专项储备	-	-	-	-	-
1. 本期提取	-	-	-	-	-
2. 本期使用	-	-	-	-	-
（六）其他	-	-	-	-	-
四、本期期末余额	75,000,000.00	29,162,175.40	12,297,265.54	103,666,927.81	220,126,368.75

单位：元

项目	2013 年度				
	实收资本/股本	资本公积	盈余公积	未分配利润	所有者权益合计
一、上年年末余额	75,000,000.00	29,887,275.40	1,308,057.82	17,264,058.36	123,459,391.58
二、本年年年初余额	75,000,000.00	29,887,275.40	1,308,057.82	17,264,058.36	123,459,391.58
三、本期增减变动金额	-	-725,100.00	5,184,786.81	46,663,081.30	51,122,768.11
（一）综合收益	-	-	-	51,847,868.11	51,847,868.11
（二）所有者投入和减少资本	-	-	-	-	-
1. 股东投入的普通股	-	-	-	-	-
2. 其他权益工具持有者投入资本	-	-	-	-	-
3. 股份支付计入所有者权益的金额	-	-	-	-	-
4. 其他	-	-	-	-	-
（三）利润分配	-	-	5,184,786.81	-5,184,786.81	-
1. 提取盈余公积	-	-	5,184,786.81	-5,184,786.81	-
2. 提取一般风险准备	-	-	-	-	-
3. 对所有者（或股东）的分配	-	-	-	-	-
4. 其他	-	-	-	-	-
（四）所有者权益内部结转	-	-725,100.00	-	-	-725,100.00
1. 资本公积转增资本（或股本）	-	-	-	-	-
2. 盈余公积转增资本（或股本）	-	-	-	-	-
3. 盈余公积弥补亏损	-	-	-	-	-
4. 其他	-	-725,100.00	-	-	-725,100.00
（五）专项储备	-	-	-	-	-
1. 本期提取	-	-	-	-	-
2. 本期使用	-	-	-	-	-
（六）其他	-	-	-	-	-
四、本期期末余额	75,000,000.00	29,162,175.40	6,492,844.63	63,927,139.66	174,582,159.69

单位：元

项目	2012 年度				
	实收资本/股本	资本公积	盈余公积	未分配利润	所有者权益合计
一、上年年末余额	19,125,000.00	51,930,855.80	10,029,919.18	64,757,809.15	145,843,584.13
二、本年年年初余额	19,125,000.00	51,930,855.80	10,029,919.18	64,757,809.15	145,843,584.13
三、本期增减变动金额	55,875,000.00	-22,043,580.40	-8,721,861.36	-47,493,750.79	-22,384,192.55
（一）综合收益	-	-	-	37,737,370.70	37,737,370.70
（二）所有者投入和减少资本	-	5,878,436.75	-	-	5,878,436.75
1. 股东投入的普通股	-	-	-	-	-
2. 其他权益工具持有者投入资本	-	-	-	-	-
3. 股份支付计入所有者权益的金额	-	386,898.75	-	-	386,898.75
4. 其他	-	5,491,538.00	-	-	5,491,538.00
（三）利润分配	17,923,063.67	-	1,308,057.82	-85,231,121.49	-66,000,000.00
1. 提取盈余公积	-	-	1,308,057.82	-1,308,057.82	-
2. 提取一般风险准备	-	-	-	-	-
3. 对所有者（或股东）的分配	-	-	-	-66,000,000.00	-66,000,000.00
4. 其他	17,923,063.67	-	-	-17,923,063.67	-
（四）所有者权益内部结转	37,951,936.33	-27,922,017.15	-10,029,919.18	-	-
1. 资本公积转增资本（或股本）	27,922,017.15	-27,922,017.15	-	-	-
2. 盈余公积转增资本（或股本）	10,029,919.18	-	-10,029,919.18	-	-
3. 盈余公积弥补亏损	-	-	-	-	-
4. 其他	-	-	-	-	-
（五）专项储备	-	-	-	-	-
1. 本期提取	-	-	-	-	-
2. 本期使用	-	-	-	-	-
（六）其他	-	-	-	-	-
四、本期期末余额	75,000,000.00	29,887,275.40	1,308,057.82	17,264,058.36	123,459,391.58

四、合并财务报表范围及变化情况

（一）子公司情况

1、通过设立或投资等方式取得的子公司

子公司全称	子公司类型	注册地	注册资本/授权资本	期末实际出资额	持股比例(%)	表决权比例(%)	是否合并报表	经营范围
常州南方卫材运动用品有限公司	全资子公司	江苏常州	400 万元	400 万元	100	100	是	运动用品及运动护具、一类医疗器械的制造和销售；针纺织品、纺织原料、服装、日用品、卫生用品、五金产品、普通机械、电子设备、化工产品、金属材料销售；自营和代理各类商品及技术的进出口业务，国家限定公司经营或禁止进出口的商品及技术除外。（依法须经批准的项目，经相关部门批准后方可开展经营活动）
泰州南方卫材医药有限公司	全资子公司	江苏泰州	1,500 万元	1,500 万元	100	100	是	药品和医疗器械的技术研发；一类医疗器械生产销售；针纺织品、劳保用品、体育用品、日用百货销售；自营和代理各类商品及技术的进出口业务（国家限定企业经营或禁止进出口商品和技术除外）。（依法须经批准的项目，经相关部门批准后方可开展经营活动）
Nouveau Medical, Inc	全资子公司	美国	150 万美元	100 万美元	100	100	是	水胶体相关产品研发、工艺设计
南方美邦（常州）护理用品有限公司	控股子公司	江苏常州	50 万美元	50 万美元	51	51	是	运动用品（自粘绷带）、运动护套、一类医疗器械（运动胶布、肌内效贴、弹性绷带、足癣笔、甲癣笔）的研发、制造；提供相关信息技术咨询服务；从事上述产品、化妆品的国内采购、批发、佣金代理（拍卖除外）及进出口业务（不涉及国营贸易管理商品，涉及配额、许可证管理商品的，按国家有关规定办理申请）。（依法须经批准的项目，经相关部门批准后方可开展经营活动）

子公司全称	子公司类型	注册地	注册资本/授权资本	期末实际出资额	持股比例(%)	表决权比例(%)	是否合并报表	经营范围
安徽南方卫材医药有限公司	全资子公司	安徽郎溪	1,800 万元	500 万元	100	100	是	一类医疗器械生产项目的筹建；织布、化妆品、运动用品销售，自营和代理各类商品及技术的进出口业务（国家限定企业经营或禁止进出口商品及技术除外）
常州南方卫材医疗器械有限公司	全资子公司	江苏常州	200 万元	0 万元 (注 1)	100	100	是	非 IVD 批发：三类医疗器械 6815 注射穿刺器械，6854 手术室、急救室、诊疗室设备及器具，6863 口腔科材料，6864 医用卫生材料及敷料，6865 医用缝合材料及粘合剂，6866 医用高分子材料及制品，6877 介入器材；非 IVD 批发：二类医疗器械 6820 普通诊察器械、6821 医用电子仪器设备、6827 中医器械、6834 医用射线防护用品、装置、6856 病房护理设备及器具、6858 医用冷疗、低温、冷藏设备及器具、6863 口腔科材料、6864 医用卫生材料及敷料、6865 医用缝合材料及粘合剂、6866 医用高分子材料及制品；一类医疗器械的销售；化妆品的销售；自营和代理各类商品及技术的进出口业务（但国家限定企业经营或禁止进出口的商品及技术除外。（依法须经批准的项目，经相关部门批准后方可开展经营活动）
Topique Ltd. Inc. (注 2)	控股子公司	美国	375 万美元	0 万美元	80	80	是	水胶体相关产品及其他辅料的欧美市场销售
安徽华兴南卫医疗科技有限公司 (注 3)	全资子公司	安徽郎溪	0 万元	0 万元	100	100	是	医疗器械生产项目的筹建；自营和代理各类商品及技术的进出口业务（国家限定企业或禁止进出口的商品和技术除外）。
常州南方卫生材料有限公司 (注 4)	控股子公司	江苏常州	80 万美元	0 万元	62.50%	62.50%	是	二类卫生材料及敷料项目的筹建

注 1：截至 2015 年 6 月 30 日，公司尚未对常州南方卫材医疗器械有限公司出资，该公司实收资本为 0。

注 2：公司于 2012 年新设子公司 Topique Ltd.，但并未实际出资，Topique Ltd.于 2013 年注销。

注 3：截至 2015 年 6 月 30 日，公司尚未对安徽华兴南卫医疗科技有限公司出资，该公司实收资本为 0，并于 2015 年 7 月注销。

注 4：公司于 2002 年新设子公司常州南方卫生材料有限公司，但并未实际出资，未实际开展经营活动，该公司于 2012 年 3 月注销。

2、非同一控制下企业合并取得的子公司

子公司全称	子公司类型	注册地	注册资本	年末实际出资额	持股比例(%)	表决权比例(%)	是否合并报表	经营范围
江苏贵友生物科技有限公司	全资孙公司	江苏泰州	500 万元	500 万元	100	100	是	生物高分子制品技术咨询、技术服务；粘胶制品、化工原料（不含危险品）、纺织品、个人护理用品、日用百货、冷藏设备及器具销售；一类医疗器械、二类 6864 医用卫生材料及敷料制造、销售。（依法须经批准的项目，经相关部门批准后方可开展经营活动）

注：2014 年 12 月，公司全资子公司泰州南卫收购贵友生物 100% 的股权，贵友生物成为本公司的全资孙公司，本公司间接持有贵友生物 100% 的股权。

(二) 报告期新纳入合并范围的主体

2012 年度

单位：万元

名称	新增当期期末净资产	新增当期净利润 (合并日至当期期末)	变动原因
NOUVEAU	519.01	-109.68	本公司于 2012 年 5 月设立该公司，自该公司成立之日起，将其纳入合并财务报表范围。
Topique Ltd.	-	-	本公司于 2012 年 5 月设立该公司，自该公司成立之日起，将其纳入合并财务报表范围。

2014 年度

单位：万元

名称	新增当期期末净资产	新增当期净利润 (合并日至当期期末)	变动原因
安徽南方卫材医药有限公司	199.76	-0.24	本公司于 2014 年 11 月出资 500 万元设立该公司，自该公司成立之日起，将其纳入合并财务报表范围。
常州南方卫材医疗器械有限公司	-	-	本公司于 2014 年 5 月设立该公司，自该公司成立之日起，将其纳入合并财务报表范围。
南方美邦（常州）护理用品有限公司	294.01	-14.43	本公司于 2014 年 4 月出资 25.5 万美元设立该公司，并取得公司 51% 的股权，自该公司成立之日起，将其纳入合并财务报表范围。
江苏贵友生物科技有限公司	505.91	-	本公司于 2014 年 12 月通过非同一控制下企业合并取得该公司控制权，自公司取得贵友生物股权之日起，将其纳入合并财务报表范围。

2015年1-6月

单位：万元

名称	新增当期期末净资产	新增当期净利润 (合并日至当期期末)	变动原因
安徽华兴南卫医疗科技有限公司	-	-	本公司于2015年3月设立该公司，自该公司成立之日起，将其纳入合并财务报表范围。

(三) 报告期不再纳入合并范围的主体

2012年度

单位：万元

名称	处置日净资产	合并当期期初至处置日净利润	变动原因
常州南方卫生材料有限公司	-	-	2012年3月29日，常州南方卫生材料有限公司注销，2012年3月起，不再将其纳入合并财务报表范围。

2013年度

单位：万元

名称	处置日净资产	合并当期期初至处置日净利润	变动原因
Topique Ltd.	-	-	2013年10月28日，Topique Ltd.注销，2013年10月起，不再将其纳入合并财务报表范围。

五、主要会计政策和会计估计

(一) 会计期间

本公司的会计期间为公历1月1日至12月31日。本报告会计期间为2012年1月1日至2015年6月30日。

(二) 记账本位币

本公司以人民币为记账本位币。

(三) 同一控制下和非同一控制下企业合并的会计处理方法

1、同一控制下企业合并

本公司在企业合并中取得的资产和负债，按照合并日在被合并方资产、负债（包括最终控制方收购被合并方而形成的商誉）在最终控制方合并财务报表中的账面价值计量。在合并中取得的净资产账面价值与支付的合并对价账面价值（或发行股份面值总额）的差额，调整资本公积中的股本溢价，资本公积中的股本溢

价不足冲减的，调整留存收益。

2、非同一控制下企业合并

本公司在购买日对作为企业合并对价付出的资产、发生或承担的负债按照公允价值计量，公允价值与其账面价值的差额，计入当期损益。本公司对合并成本大于合并中取得的被购买方可辨认净资产公允价值份额的差额，确认为商誉；合并成本小于合并中取得的被购买方可辨认净资产公允价值份额的差额，经复核后，计入当期损益。

为企业合并发生的审计、法律服务、评估咨询等中介费用以及其他直接相关费用，于发生时计入当期损益；为企业合并而发行权益性证券的交易费用，冲减权益。

（四）合并财务报表的编制方法

1、合并范围

本公司合并财务报表的合并范围以控制为基础确定，所有子公司（包括本公司所控制的被投资方可分割的部分）均纳入合并财务报表。

2、合并程序

本公司以自身和各子公司的财务报表为基础，根据其他有关资料，编制合并财务报表。本公司编制合并财务报表，将整个企业集团视为一个会计主体，依据相关企业会计准则的确认、计量和列报要求，按照统一的会计政策，反映本企业集团整体财务状况、经营成果和现金流量。

所有纳入合并财务报表合并范围的子公司所采用的会计政策、会计期间与本公司一致，如子公司采用的会计政策、会计期间与本公司不一致的，在编制合并财务报表时，按本公司的会计政策、会计期间进行必要的调整。对于非同一控制下企业合并取得的子公司，以购买日可辨认净资产公允价值为基础对其财务报表进行调整。对于同一控制下企业合并取得的子公司，以其资产、负债（包括最终控制方收购该子公司而形成的商誉）在最终控制方财务报表中的账面价值为基础对其财务报表进行调整。

子公司所有者权益、当期净损益和当期综合收益中属于少数股东的份额分别在合并资产负债表中所有者权益项目下、合并利润表中净利润项目下和综合收益

总额项目下单独列示。子公司少数股东分担的当期亏损超过了少数股东在该子公司期初所有者权益中所享有份额而形成的余额，冲减少数股东权益。

（1）增加子公司或业务

在报告期内，若因同一控制下企业合并增加子公司或业务的，则调整合并资产负债表的期初数；将子公司或业务合并当期期初至报告期末的收入、费用、利润纳入合并利润表；将子公司或业务合并当期期初至报告期末的现金流量纳入合并现金流量表，同时对比较报表的相关项目进行调整，视同合并后的报告主体自最终控制方开始控制时点起一直存在。

因追加投资等原因能够对同一控制下的被投资方实施控制的，视同参与合并的各方在最终控制方开始控制时即以目前的状态存在进行调整。在取得被合并方控制权之前持有的股权投资，在取得原股权之日与合并方和被合并方同处于同一控制之日孰晚日起至合并日之间已确认有关损益、其他综合收益以及其他净资产变动，分别冲减比较报表期间的期初留存收益或当期损益。

在报告期内，若因非同一控制下企业合并增加子公司或业务的，则不调整合并资产负债表期初数；将该子公司或业务自购买日至报告期末的收入、费用、利润纳入合并利润表；该子公司或业务自购买日至报告期末的现金流量纳入合并现金流量表。

因追加投资等原因能够对非同一控制下的被投资方实施控制的，对于购买日之前持有的被购买方的股权，本公司按照该股权在购买日的公允价值进行重新计量，公允价值与其账面价值的差额计入当期投资收益。购买日之前持有的被购买方的股权涉及权益法核算下的其他综合收益以及除净损益、其他综合收益和利润分配之外的其他所有者权益变动的，与其相关的其他综合收益、其他所有者权益变动转为购买日所属当期投资收益，由于被投资方重新计量设定受益计划净负债或净资产变动而产生的其他综合收益除外。

（2）处置子公司或业务

①一般处理方法

在报告期内，本公司处置子公司或业务，则该子公司或业务期初至处置日的收入、费用、利润纳入合并利润表；该子公司或业务期初至处置日的现金流量纳入合并现金流量表。

因处置部分股权投资或其他原因丧失了对被投资方控制权时,对于处置后的剩余股权投资,本公司按照其在丧失控制权日的公允价值进行重新计量。处置股权取得的对价与剩余股权公允价值之和,减去按原持股比例计算应享有原有子公司自购买日或合并日开始持续计算的净资产的份额与商誉之和的差额,计入丧失控制权当期的投资收益。与原有子公司股权投资相关的其他综合收益或除净损益、其他综合收益及利润分配之外的其他所有者权益变动,在丧失控制权时转为当期投资收益,由于被投资方重新计量设定受益计划净负债或净资产变动而产生的其他综合收益除外。

②分步处置子公司

通过多次交易分步处置对子公司股权投资直至丧失控制权的,处置对子公司股权投资的各项交易的条款、条件以及经济影响符合以下一种或多种情况,通常表明应将多次交易事项作为一揽子交易进行会计处理:

- i. 这些交易是同时或者在考虑了彼此影响的情况下订立的;
- ii. 这些交易整体才能达成一项完整的商业结果;
- iii. 一项交易的发生取决于其他至少一项交易的发生;
- iv. 一项交易单独看是不经济的,但是和其他交易一并考虑时是经济的。

处置对子公司股权投资直至丧失控制权的各项交易属于一揽子交易的,本公司将各项交易作为一项处置子公司并丧失控制权的交易进行会计处理;但是,在丧失控制权之前每一次处置价款与处置投资对应的享有该子公司净资产份额的差额,在合并财务报表中确认为其他综合收益,在丧失控制权时一并转入丧失控制权当期的损益。

处置对子公司股权投资直至丧失控制权的各项交易不属于一揽子交易的,在丧失控制权之前,按不丧失控制权的情况下部分处置对子公司的股权投资的相关政策进行会计处理;在丧失控制权时,按处置子公司一般处理方法进行会计处理。

(3) 购买子公司少数股权

本公司因购买少数股权新取得的长期股权投资与按照新增持股比例计算应享有子公司自购买日(或合并日)开始持续计算的净资产份额之间的差额,调整合并资产负债表中的资本公积中的股本溢价,资本公积中的股本溢价不足冲减的,调整留存收益。

（4）不丧失控制权的情况下部分处置对子公司的股权投资

在不丧失控制权的情况下因部分处置对子公司的长期股权投资而取得的处置价款与处置长期股权投资相对应享有子公司自购买日或合并日开始持续计算的净资产份额之间的差额，调整合并资产负债表中的资本公积中的股本溢价，资本公积中的股本溢价不足冲减的，调整留存收益。

（五）合营安排分类及会计处理方法

合营安排分为共同经营和合营企业。

当本公司是合营安排的合营方，享有该安排相关资产且承担该安排相关负债时，为共同经营。

本公司确认与共同经营中利益份额相关的下列项目，并按照相关企业会计准则的规定进行会计处理：

- （1）确认本公司单独所持有的资产，以及按本公司份额确认共同持有的资产；
- （2）确认本公司单独所承担的负债，以及按本公司份额确认共同承担的负债；
- （3）确认出售本公司享有的共同经营产出份额所产生的收入；
- （4）按本公司份额确认共同经营因出售产出所产生的收入；
- （5）确认单独所发生的费用，以及按本公司份额确认共同经营发生的费用。

（六）现金及现金等价物

在编制现金流量表时，将本公司库存现金以及可以随时用于支付的存款确认为现金。将同时具备期限短（从购买日起三个月内到期）、流动性强、易于转换为已知现金、价值变动风险很小四个条件的投资，确定为现金等价物。

（七）外币业务和外币报表折算

1、外币业务

外币业务采用交易发生日的即期汇率作为折算汇率将外币金额折合成人民币记账。

资产负债表日外币货币性项目余额按资产负债表日即期汇率折算，由此产生的汇兑差额，除属于与购建符合资本化条件的资产相关的外币专门借款产生的汇兑差额按照借款费用资本化的原则处理外，均计入当期损益。

2、外币财务报表的折算

资产负债表中的资产和负债项目，采用资产负债表日的即期汇率折算；所有者权益项目除“未分配利润”项目外，其他项目采用发生时的即期汇率折算。利润表中的收入和费用项目，采用交易发生日的即期汇率折算。

处置境外经营时，将与该境外经营相关的外币财务报表折算差额，自所有者权益项目转入处置当期损益。

（八）金融工具

金融工具包括金融资产、金融负债和权益工具。

1、金融工具的分类

金融资产和金融负债于初始确认时分类为：以公允价值计量且其变动计入当期损益的金融资产或金融负债，包括交易性金融资产或金融负债和直接指定为以公允价值计量且其变动计入当期损益的金融资产或金融负债；持有至到期投资；应收款项；可供出售金融资产；其他金融负债等。

2、金融工具的确认依据和计量方法

（1）以公允价值计量且其变动计入当期损益的金融资产（金融负债）

取得时以公允价值（扣除已宣告但尚未发放的现金股利或已到付息期但尚未领取的债券利息）作为初始确认金额，相关的交易费用计入当期损益。

持有期间将取得的利息或现金股利确认为投资收益，期末将公允价值变动计入当期损益。

处置时，其公允价值与初始入账金额之间的差额确认为投资收益，同时调整公允价值变动损益。

（2）持有至到期投资

取得时按公允价值（扣除已到付息期但尚未领取的债券利息）和相关交易费用之和作为初始确认金额。

持有期间按照摊余成本和实际利率计算确认利息收入，计入投资收益。实际

利率在取得时确定，在该预期存续期间或适用的更短期间内保持不变。

处置时，将所取得价款与该投资账面价值之间的差额计入投资收益。

（3）应收款项

公司对外销售商品或提供劳务形成的应收债权，以及公司持有的其他企业的不包括在活跃市场上有报价的债务工具的债权，包括应收账款、其他应收款等，以向购货方应收的合同或协议价款作为初始确认金额；具有融资性质的，按其现值进行初始确认。

收回或处置时，将取得的价款与该应收款项账面价值之间的差额计入当期损益。

（4）可供出售金融资产

取得时按公允价值（扣除已宣告但尚未发放的现金股利或已到付息期但尚未领取的债券利息）和相关交易费用之和作为初始确认金额。

持有期间将取得的利息或现金股利确认为投资收益。期末以公允价值计量且将公允价值变动计入其他综合收益。但是，在活跃市场中没有报价且其公允价值不能可靠计量的权益工具投资，以及与该权益工具挂钩并须通过交付该权益工具结算的衍生金融资产，按照成本计量。

处置时，将取得的价款与该金融资产账面价值之间的差额，计入投资损益；同时，将原直接计入其他综合收益的公允价值变动累计额对应处置部分的金额转出，计入当期损益。

（5）其他金融负债

按其公允价值和和相关交易费用之和作为初始确认金额。采用摊余成本进行后续计量。

3、金融资产转移的确认依据和计量方法

公司发生金融资产转移时，如已将金融资产所有权上几乎所有的风险和报酬转移给转入方，则终止确认该金融资产；如保留了金融资产所有权上几乎所有的风险和报酬的，则不终止确认该金融资产。

在判断金融资产转移是否满足上述金融资产终止确认条件时，采用实质重于形式的原则。公司将金融资产转移区分为金融资产整体转移和部分转移。金融资产整体转移满足终止确认条件的，将下列两项金额的差额计入当期损益：

(1) 所转移金融资产的账面价值；

(2) 因转移而收到的对价，与原直接计入所有者权益的公允价值变动累计额（涉及转移的金融资产为可供出售金融资产的情形）之和。

金融资产部分转移满足终止确认条件的，将所转移金融资产整体的账面价值，在终止确认部分和未终止确认部分之间，按照各自的相对公允价值进行分摊，并将下列两项金额的差额计入当期损益：

(1) 终止确认部分的账面价值；

(2) 终止确认部分的对价，与原直接计入所有者权益的公允价值变动累计额中对应终止确认部分的金额（涉及转移的金融资产为可供出售金融资产的情形）之和。

金融资产转移不满足终止确认条件的，继续确认该金融资产，所收到的对价确认为一项金融负债。

4、金融负债终止确认条件

金融负债的现时义务全部或部分已经解除的，则终止确认该金融负债或其一部分；本公司若与债权人签定协议，以承担新金融负债方式替换现存金融负债，且新金融负债与现存金融负债的合同条款实质上不同的，则终止确认现存金融负债，并同时确认新金融负债。

对现存金融负债全部或部分合同条款作出实质性修改的，则终止确认现存金融负债或其一部分，同时将修改条款后的金融负债确认为一项新金融负债。

金融负债全部或部分终止确认时，终止确认的金融负债账面价值与支付对价（包括转出的非现金资产或承担的新金融负债）之间的差额，计入当期损益。

本公司若回购部分金融负债的，在回购日按照继续确认部分与终止确认部分的相对公允价值，将该金融负债整体的账面价值进行分配。分配给终止确认部分的账面价值与支付的对价（包括转出的非现金资产或承担的新金融负债）之间的差额，计入当期损益。

5、金融资产和金融负债的公允价值的确定方法

存在活跃市场的金融工具，以活跃市场中的报价确定其公允价值。不存在活跃市场的金融工具，采用估值技术确定其公允价值。在估值时，本公司采用在当前情况下适用并且有足够可利用数据和其他信息支持的估值技术，选择与市场参

与者在相关资产或负债的交易中所考虑的资产或负债特征相一致的输入值，并优先使用相关可观察输入值。只有在相关可观察输入值无法取得或取得不切实可行的情况下，才使用不可观察输入值。

6、金融资产（不含应收款项）减值的测试方法及会计处理方法

除以公允价值计量且其变动计入当期损益的金融资产外，本公司于资产负债表日对金融资产的账面价值进行检查，如果有客观证据表明某项金融资产发生减值的，计提减值准备。

（1）可供出售金融资产的减值准备：

期末如果可供出售金融资产的公允价值发生严重下降，或在综合考虑各种相关因素后，预期这种下降趋势属于非暂时性的，就认定其已发生减值，将原直接计入所有者权益的公允价值下降形成的累计损失一并转出，确认减值损失。

对于已确认减值损失的可供出售债务工具，在随后的会计期间公允价值已上升且客观上与确认原减值损失确认后发生的事项有关的，原确认的减值损失予以转回，计入当期损益。

可供出售权益工具投资发生的减值损失，不通过损益转回。

（2）持有至到期投资的减值准备：

持有至到期投资减值损失的计量比照应收款项减值损失计量方法处理。

（九）应收款项

1、单项金额重大并单独计提坏账准备的应收款项

单项金额重大的判断依据或金额标准：应收款项余额前五名。

单项金额重大应收款项坏账准备的计提方法：单独进行减值测试，按预计未来现金流量现值低于其账面价值的差额计提坏账准备，计入当期损益。单独测试未发生减值的应收款项，除特殊情况外，则按账龄分析法计提坏账准备。

2、按信用风险特征组合计提坏账准备应收款项

确定组合的依据	按账龄组合
除已单独计提减值准备的应收账款、其他应收款外，公司根据以前年度与之相同或相类似的、按账龄段划分的具有类似信用风险特征的应收款项组合的实际损失率为基础，结合现时情况分析法确定坏账准备计提的比例。	账龄分析法
期末对于不适用按类似信用风险特征组合的应收票据、预付账款和长期应收款均进行单项减值测试。如有客观证据表明其发生了	其他方法

确定组合的依据	按账龄组合
减值的，根据其未来现金流量现值低于其账面价值的差额，确认减值损失，计提坏账准备。如经减值测试未发现减值的，则不计提坏账准备。	

采用账龄分析法的应收款项坏账准备计提比例如下：

账龄	应收账款计提比例（%）	其他应收款计提比例（%）
1年以内（含1年）	5.00	5.00
1-2年	10.00	10.00
2-3年	30.00	30.00
3-4年	50.00	50.00
4-5年	80.00	80.00
5年以上	100.00	100.00

3、单项金额不重大但单独计提坏账准备的应收款项

单项计提坏账准备的理由	有客观证据表明单项金额虽不重大，但因其发生了特殊减值的应收款应进行单项减值测试
坏账准备的计提方法	结合现时情况分析法确定坏账准备计提的比例

（十）存货

1、存货的分类

存货分类为：原材料、库存商品、在产品等。

2、发出存货的计价方法

存货发出时按加权平均法计价。

3、不同类别存货可变现净值的确定依据

期末对存货进行全面清查后，按存货的成本与可变现净值孰低提取或调整存货跌价准备。

产成品、库存商品和用于出售的材料等直接用于出售的商品存货，在正常生产经营过程中，以该存货的估计售价减去估计的销售费用和相关税费后的金额，确定其可变现净值；需要经过加工的材料存货，在正常生产经营过程中，以所生产的产成品的估计售价减去至完工时估计将要发生的成本、估计的销售费用和相关税费后的金额，确定其可变现净值；为执行销售合同或者劳务合同而持有的存货，其可变现净值以合同价格为基础计算，若持有存货的数量多于销售合同订购数量的，超出部分的存货的可变现净值以一般销售价格为基础计算。

期末按照单个存货项目计提存货跌价准备；但对于数量繁多、单价较低的存

货,按照存货类别计提存货跌价准备;与在同一地区生产和销售的产品系列相关、具有相同或类似最终用途或目的,且难以与其他项目分开计量的存货,则合并计提存货跌价准备。

以前减记存货价值的影响因素已经消失的,减记的金额予以恢复,并在原已计提的存货跌价准备金额内转回,转回的金额计入当期损益。

除有明确证据表明资产负债表日市场价格异常外,存货项目的可变现净值以资产负债表日市场价格为基础确定。

资产负债表日市场价格异常的判断依据为:

本期期末存货项目的可变现净值以资产负债表日市场价格为基础确定。

4、存货的盘存制度

采用永续盘存制。

5、低值易耗品和包装物的摊销方法

(1) 低值易耗品采用一次转销法;

(2) 包装物采用一次转销法。

(十一) 划分为持有待售的资产

本公司将同时满足下列条件的组成部分(或非流动资产)确认为持有待售:

1、该组成部分必须在其当前状况下仅根据出售此类组成部分的惯常条款即可立即出售;

2、公司已经就处置该组成部分(或非流动资产)作出决议,如按规定需得到股东批准的,已经取得股东大会或相应权力机构的批准;

3、公司已与受让方签订了不可撤销的转让协议;

4、该项转让将在一年内完成。

(十二) 长期股权投资

1、共同控制、重大影响的判断标准

共同控制,是指按照相关约定对某项安排所共有的控制,并且该安排的相关活动必须经过分享控制权的参与方一致同意后才能决策。本公司与其他合营方一同对被投资单位实施共同控制且对被投资单位净资产享有权利的,被投资单位为

本公司的合营企业。

重大影响，是指对一个企业的财务和经营决策有参与决策的权力，但并不能够控制或者与其他方一起共同控制这些政策的制定。本公司能够对被投资单位施加重大影响的，被投资单位为本公司联营企业。

2、初始投资成本的确定

(1) 企业合并形成的长期股权投资

同一控制下的企业合并：公司以支付现金、转让非现金资产或承担债务方式以及以发行权益性证券作为合并对价的，在合并日按照取得被合并方所有者权益在最终控制方合并财务报表中的账面价值的份额作为长期股权投资的初始投资成本。因追加投资等原因能够对同一控制下的被投资单位实施控制的，在合并日根据合并后应享有被合并方净资产在最终控制方合并财务报表中的账面价值的份额，确定长期股权投资的初始投资成本。合并日长期股权投资的初始投资成本，与达到合并前的长期股权投资账面价值加上合并日进一步取得股份新支付对价的账面价值之和的差额，调整股本溢价，股本溢价不足冲减的，冲减留存收益。

非同一控制下的企业合并：公司按照购买日确定的合并成本作为长期股权投资的初始投资成本。因追加投资等原因能够对非同一控制下的被投资单位实施控制的，按照原持有的股权投资账面价值加上新增投资成本之和，作为改按成本法核算的初始投资成本。

(2) 其他方式取得的长期股权投资

以支付现金方式取得的长期股权投资，按照实际支付的购买价款作为初始投资成本。

以发行权益性证券取得的长期股权投资，按照发行权益性证券的公允价值作为初始投资成本。

在非货币性资产交换具备商业实质和换入资产或换出资产的公允价值能够可靠计量的前提下，非货币性资产交换换入的长期股权投资以换出资产的公允价值和应支付的相关税费确定其初始投资成本，除非有确凿证据表明换入资产的公允价值更加可靠；不满足上述前提的非货币性资产交换，以换出资产的账面价值和应支付的相关税费作为换入长期股权投资的初始投资成本。

通过债务重组取得的长期股权投资，其初始投资成本按照公允价值为基础确

定。

3、后续计量及损益确认方法

(1) 成本法核算的长期股权投资

公司对子公司的长期股权投资，采用成本法核算。除取得投资时实际支付的价款或对价中包含的已宣告但尚未发放的现金股利或利润外，公司按照享有被投资单位宣告发放的现金股利或利润确认当期投资收益。

(2) 权益法核算的长期股权投资

对联营企业和合营企业的长期股权投资，采用权益法核算。初始投资成本大于投资时应享有被投资单位可辨认净资产公允价值份额的差额，不调整长期股权投资的初始投资成本；初始投资成本小于投资时应享有被投资单位可辨认净资产公允价值份额的差额，计入当期损益。

公司按照应享有或应分担的被投资单位实现的净损益和其他综合收益的份额，分别确认投资收益和其他综合收益，同时调整长期股权投资的账面价值；按照被投资单位宣告分派的利润或现金股利计算应享有的部分，相应减少长期股权投资的账面价值；对于被投资单位除净损益、其他综合收益和利润分配以外所有者权益的其他变动，调整长期股权投资的账面价值并计入所有者权益。

在确认应享有被投资单位净损益的份额时，以取得投资时被投资单位可辨认净资产的公允价值为基础，并按照公司的会计政策及会计期间，对被投资单位的净利润进行调整后确认。在持有投资期间，被投资单位编制合并财务报表的，以合并财务报表中的净利润、其他综合收益和其他所有者权益变动中归属于被投资单位的金额为基础进行核算。

公司与联营企业、合营企业之间发生的未实现内部交易损益按照应享有的比例计算归属于公司的部分，予以抵销，在此基础上确认投资收益。与被投资单位发生的未实现内部交易损失，属于资产减值损失的，全额确认。公司与联营企业、合营企业之间发生投出或出售资产的交易，该资产构成业务的，按照同一控制下和非同一控制下企业合并的会计处理方法和合并财务报表的编制方法中披露的相关政策进行会计处理。

在公司确认应分担被投资单位发生的亏损时，按照以下顺序进行处理：首先，冲减长期股权投资的账面价值。其次，长期股权投资的账面价值不足以冲减的，

以其他实质上构成对被投资单位净投资的长期权益账面价值为限继续确认投资损失，冲减长期应收项目等的账面价值。最后，经过上述处理，按照投资合同或协议约定企业仍承担额外义务的，按预计承担的义务确认预计负债，计入当期投资损失。

（3）长期股权投资的处置

处置长期股权投资，其账面价值与实际取得价款的差额，计入当期损益。

采用权益法核算的长期股权投资，在处置该项投资时，采用与被投资单位直接处置相关资产或负债相同的基础，按相应比例对原计入其他综合收益的部分进行会计处理。因被投资单位除净损益、其他综合收益和利润分配以外的其他所有者权益变动而确认的所有者权益，按比例结转入当期损益，由于被投资方重新计量设定受益计划净负债或净资产变动而产生的其他综合收益除外。

因处置部分股权投资等原因丧失了对被投资单位的共同控制或重大影响的，处置后的剩余股权改按金融工具确认和计量准则核算，其在丧失共同控制或重大影响之日的公允价值与账面价值之间的差额计入当期损益。原股权投资因采用权益法核算而确认的其他综合收益，在终止采用权益法核算时采用与被投资单位直接处置相关资产或负债相同的基础进行会计处理。因被投资方除净损益、其他综合收益和利润分配以外的其他所有者权益变动而确认的所有者权益，在终止采用权益法核算时全部转入当期损益。

因处置部分股权投资等原因丧失了对被投资单位控制权的，在编制个别财务报表时，处置后的剩余股权能够对被投资单位实施共同控制或重大影响的，改按权益法核算，并对该剩余股权视同自取得时即采用权益法核算进行调整；处置后的剩余股权不能对被投资单位实施共同控制或施加重大影响的，改按金融工具确认和计量准则的有关规定进行会计处理，其在丧失控制之日的公允价值与账面价值间的差额计入当期损益。

处置的股权是因追加投资等原因通过企业合并取得的，在编制个别财务报表时，处置后的剩余股权采用成本法或权益法核算的，购买日之前持有的股权投资因采用权益法核算而确认的其他综合收益和其他所有者权益按比例结转；处置后的剩余股权改按金融工具确认和计量准则进行会计处理的，其他综合收益和其他所有者权益全部结转。

（十三）固定资产

1、固定资产确认条件

固定资产指为生产商品、提供劳务、出租或经营管理而持有，并且使用寿命超过一个会计年度的有形资产。固定资产在同时满足下列条件时予以确认：

- （1）与该固定资产有关的经济利益很可能流入企业；
- （2）该固定资产的成本能够可靠地计量。

2、折旧方法

固定资产折旧采用年限平均法分类计提，根据固定资产类别、预计使用寿命和预计净残值率确定折旧率。如固定资产各组成部分的使用寿命不同或者以不同方式为企业提供经济利益，则选择不同折旧率或折旧方法，分别计提折旧。

融资租赁方式租入的固定资产，能合理确定租赁期届满时将会取得租赁资产所有权的，在租赁资产尚可使用年限内计提折旧；无法合理确定租赁期届满时能够取得租赁资产所有权的，在租赁期与租赁资产尚可使用年限两者中较短的期间内计提折旧。

各类固定资产折旧方法、折旧年限、残值率和年折旧率如下：

类别	折旧年限（年）	预计净残值率（%）	年折旧率（%）
房屋及建筑物	20	5.00	4.75
机器设备	10	5.00	9.50
运输设备	4	5.00	23.75
电子设备	3	5.00	31.67

3、融资租入固定资产的认定依据、计价方法

公司与租赁方所签订的租赁协议条款中规定了下列条件之一的，确认为融资租入资产：

- （1）租赁期满后租赁资产的所有权归属于本公司；
- （2）公司具有购买资产的选择权，购买价款远低于行使选择权时该资产的公允价值；
- （3）租赁期占所租赁资产使用寿命的大部分；
- （4）租赁开始日的最低租赁付款额现值，与该资产的公允价值不存在较大的差异。

公司在承租开始日，将租赁资产公允价值与最低租赁付款额现值两者中较低

者作为租入资产的入账价值，将最低租赁付款额作为长期应付款的入账价值，其差额作为未确认的融资费。

（十四）在建工程

在建工程项目按建造该项资产达到预定可使用状态前所发生的必要支出，作为固定资产的入账价值。所建造的固定资产在工程已达到预定可使用状态，但尚未办理竣工决算的，自达到预定可使用状态之日起，根据工程预算、造价或者工程实际成本等，按估计的价值转入固定资产，并按本公司固定资产折旧政策计提固定资产的折旧，待办理竣工决算后，再按实际成本调整原来的暂估价值，但不调整原已计提的折旧额。

（十五）借款费用

1、借款费用资本化的确认原则

借款费用，包括借款利息、折价或者溢价的摊销、辅助费用以及因外币借款而发生的汇兑差额等。

公司发生的借款费用，可直接归属于符合资本化条件的资产的购建或者生产的，予以资本化，计入相关资产成本；其他借款费用，在发生时根据其发生额确认为费用，计入当期损益。

符合资本化条件的资产，是指需要经过相当长时间的购建或者生产活动才能达到预定可使用或者可销售状态的固定资产、投资性房地产和存货等资产。

借款费用同时满足下列条件时开始资本化：

（1）资产支出已经发生，资产支出包括为购建或者生产符合资本化条件的资产而以支付现金、转移非现金资产或者承担带息债务形式发生的支出；

（2）借款费用已经发生；

（3）为使资产达到预定可使用或者可销售状态所必要的购建或者生产活动已经开始。

2、借款费用资本化期间

资本化期间，指从借款费用开始资本化时点到停止资本化时点的期间，借款费用暂停资本化的期间不包括在内。

当购建或者生产符合资本化条件的资产达到预定可使用或者可销售状态时，借款费用停止资本化。

当购建或者生产符合资本化条件的资产中部分项目分别完工且可单独使用时，该部分资产借款费用停止资本化。

购建或者生产的资产各部分分别完工，但必须等到整体完工后才可使用或可对外销售的，在该资产整体完工时停止借款费用资本化。

3、暂停资本化期间

符合资本化条件的资产在购建或生产过程中发生的非正常中断、且中断时间连续超过3个月的，则借款费用暂停资本化；该项中断如是所购建或生产的符合资本化条件的资产达到预定可使用状态或者可销售状态必要的程序，则借款费用继续资本化。在中断期间发生的借款费用确认为当期损益，直至资产的购建或者生产活动重新开始后借款费用继续资本化。

4、借款费用资本化率、资本化金额的计算方法

对于为购建或者生产符合资本化条件的资产而借入的专门借款，以专门借款当期实际发生的借款费用，减去尚未动用的借款资金存入银行取得的利息收入或进行暂时性投资取得的投资收益后的金额，来确定借款费用的资本化金额。

对于为购建或者生产符合资本化条件的资产而占用的一般借款，根据累计资产支出超过专门借款部分的资产支出加权平均数（按每月月末平均）乘以所占用一般借款的资本化率，计算确定一般借款应予资本化的借款费用金额。资本化率根据一般借款加权平均利率计算确定。

（十六）无形资产

1、无形资产的计价方法

（1）公司取得无形资产时按成本进行初始计量；

外购无形资产的成本，包括购买价款、相关税费以及直接归属于使该项资产达到预定用途所发生的其他支出。购买无形资产的价款超过正常信用条件延期支付，实质上具有融资性质的，无形资产的成本以购买价款的现值为基础确定。

债务重组取得债务人用以抵债的无形资产，以该无形资产的公允价值为基础确定其入账价值，并将重组债务的账面价值与该用以抵债的无形资产公允价值之

间的差额，计入当期损益。

在非货币性资产交换具备商业实质且换入资产或换出资产的公允价值能够可靠计量的前提下，非货币性资产交换换入的无形资产以换出资产的公允价值为基础确定其入账价值，除非有确凿证据表明换入资产的公允价值更加可靠；不满足上述前提的非货币性资产交换，以换出资产的账面价值和应支付的相关税费作为换入无形资产的成本，不确认损益。

(2) 后续计量

在取得无形资产时分析判断其使用寿命。

对于使用寿命有限的无形资产，在为企业带来经济利益的期限内按直线法摊销；无法预见无形资产为企业带来经济利益期限的，视为使用寿命不确定的无形资产，不予摊销。

2、使用寿命有限的无形资产的使用寿命估计情况：

项 目	预计使用寿命	依 据
土地使用权	600 个月	按土地使用权的可使用期限
软件	24 个月	按预计使用期限

每年度终了，对使用寿命有限的无形资产的使用寿命及摊销方法进行复核。经复核，本年期末无形资产的使用寿命及摊销方法与以前估计未有不同。

3、划分公司内部研究开发项目的研究阶段和开发阶段具体标准

公司内部研究开发项目的支出分为研究阶段支出和开发阶段支出。

研究阶段：为获取并理解新的科学或技术知识等而进行的独创性的有计划调查、研究活动的阶段。

开发阶段：在进行商业性生产或使用前，将研究成果或其他知识应用于某项计划或设计，以生产出新的或具有实质性改进的材料、装置、产品等活动的阶段。

4、开发阶段支出符合资本化的具体标准

内部研究开发项目开发阶段的支出，同时满足下列条件时确认为无形资产：

- (1) 完成该无形资产以使其能够使用或出售在技术上具有可行性；
- (2) 具有完成该无形资产并使用或出售的意图；
- (3) 无形资产产生经济利益的方式，包括能够证明运用该无形资产生产的产品存在市场或无形资产自身存在市场，无形资产将在内部使用的，能够证明其有用性；

(4) 有足够的技术、财务资源和其他资源支持，以完成该无形资产的开发，并有能力使用或出售该无形资产；

(5) 归属于该无形资产开发阶段的支出能够可靠地计量。

开发阶段的支出，若不满足上列条件的，于发生时计入当期损益。研究阶段的支出，在发生时计入当期损益。

(十七) 长期资产减值

长期股权投资、采用成本模式计量的投资性房地产、固定资产、在建工程、无形资产等长期资产，于资产负债表日存在减值迹象的，进行减值测试。减值测试结果表明资产的可收回金额低于其账面价值的，按其差额计提减值准备并计入减值损失。可收回金额为资产的公允价值减去处置费用后的净额与资产预计未来现金流量的现值两者之间的较高者。资产减值准备按单项资产为基础计算并确认，如果难以对单项资产的可收回金额进行估计的，以该资产所属的资产组确定资产组的可收回金额。资产组是能够独立产生现金流入的最小资产组合。

商誉至少在每年年度终了进行减值测试。

本公司进行商誉减值测试，对于因企业合并形成的商誉的账面价值，自购买日起按照合理的方法分摊至相关的资产组；难以分摊至相关的资产组的，将其分摊至相关的资产组组合。在将商誉的账面价值分摊至相关的资产组或者资产组组合时，按照各资产组或者资产组组合的公允价值占相关资产组或者资产组组合公允价值总额的比例进行分摊。公允价值难以可靠计量的，按照各资产组或者资产组组合的账面价值占相关资产组或者资产组组合账面价值总额的比例进行分摊。

在对包含商誉的相关资产组或者资产组组合进行减值测试时，如与商誉相关的资产组或者资产组组合存在减值迹象的，先对不包含商誉的资产组或者资产组组合进行减值测试，计算可收回金额，并与相关账面价值相比较，确认相应的减值损失。再对包含商誉的资产组或者资产组组合进行减值测试，比较这些相关资产组或者资产组组合的账面价值（包括所分摊的商誉的账面价值部分）与其可收回金额，如相关资产组或者资产组组合的可收回金额低于其账面价值的，确认商誉的减值损失。上述资产减值损失一经确认，在以后会计期间不予转回。

（十八）长期待摊费用

长期待摊费用为已经发生但应由本期和以后各期负担的分摊期限在一年以上的各项费用。

1、摊销方法

长期待摊费用在受益期内平均摊销。

2、摊销年限

以长期待摊费用的受益期确认摊销年限。

（十九）职工薪酬

1、短期薪酬的会计处理方法

本公司在职工为本公司提供服务的会计期间，将实际发生的短期薪酬确认为负债，并计入当期损益或相关资产成本。

本公司为职工缴纳的社会保险费和住房公积金，以及按规定提取的工会经费和职工教育经费，在职工为本公司提供服务的会计期间，根据规定的计提基础和计提比例计算确定相应的职工薪酬金额。

职工福利费为非货币性福利的，如能够可靠计量的，按照公允价值计量。

2、离职后福利的会计处理方法

设定提存计划：本公司按当地政府的相关规定为职工缴纳基本养老保险和失业保险，在职工为本公司提供服务的会计期间，按以当地规定的缴纳基数和比例计算应缴纳金额，确认为负债，并计入当期损益或相关资产成本。

3、辞退福利的会计处理方法

本公司在不能单方面撤回因解除劳动关系计划或裁减建议所提供的辞退福利时，或确认与涉及支付辞退福利的重组相关的成本或费用时（两者孰早），确认辞退福利产生的职工薪酬负债，并计入当期损益。

（二十）预计负债

1、预计负债的确认标准

本公司涉及诉讼、债务担保、亏损合同、重组事项时，如该等事项很可能需要未来以交付资产或提供劳务、其金额能够可靠计量的，确认为预计负债。

2、预计负债的确认标准

与或有事项相关的义务同时满足下列条件时，本公司确认为预计负债：

- (1) 该义务是本公司承担的现时义务；
- (2) 履行该义务很可能导致经济利益流出本公司；
- (3) 该义务的金额能够可靠地计量。

3、预计负债的计量方法

本公司预计负债按履行相关现时义务所需的支出的最佳估计数进行初始计量。

本公司在确定最佳估计数时，综合考虑与或有事项有关的风险、不确定性和货币时间价值等因素。对于货币时间价值影响重大的，通过对相关未来现金流出进行折现后确定最佳估计数。

最佳估计数分别以下情况处理：

所需支出存在一个连续范围（或区间），且该范围内各种结果发生的可能性相同的，则最佳估计数按照该范围的中间值即上下限金额的平均数确定。

所需支出不存在一个连续范围（或区间），或虽然存在一个连续范围但该范围内各种结果发生的可能性不相同的，如或有事项涉及单个项目的，则最佳估计数按照最可能发生金额确定；如或有事项涉及多个项目的，则最佳估计数按各种可能结果及相关概率计算确定。

本公司清偿预计负债所需支出全部或部分预期由第三方补偿的，补偿金额在基本确定能够收到时，作为资产单独确认，确认的补偿金额不超过预计负债的账面价值。

（二十一）股份支付

本公司的股份支付是为了获取职工提供服务而授予权益工具或者承担以权益工具为基础确定的负债的交易。本公司的股份支付分为以权益结算的股份支付和以现金结算的股份支付。

1、以权益结算的股份支付及权益工具

以权益结算的股份支付换取职工提供服务的，以授予职工权益工具的公允价值计量。本公司以限制性股票进行股份支付的，职工出资认购股票，股票在达到

解锁条件并解锁前不得上市流通或转让；如果最终股权激励计划规定的解锁条件未能达到，则本公司按照事先约定的价格回购股票。本公司取得职工认购限制性股票支付的款项时，按照取得的认股款确认股本和资本公积（股本溢价），同时就回购义务全额确认一项负债并确认库存股。在等待期内每个资产负债表日，本公司根据最新取得的可行权职工人数变动、是否达到规定业绩条件等后续信息对可行权权益工具数量作出最佳估计，以此为基础，按照授予日的公允价值，将当期取得的服务计入相关成本或费用，相应增加资本公积。在可行权日之后不再对已确认的相关成本或费用和所有者权益总额进行调整。但授予后立即可行权的，在授予日按照公允价值计入相关成本或费用，相应增加资本公积。

对于最终未能行权的股份支付，不确认成本或费用，除非行权条件是市场条件或非可行权条件，此时无论是否满足市场条件或非可行权条件，只要满足所有可行权条件中的非市场条件，即视为可行权。

如果修改了以权益结算的股份支付的条款，至少按照未修改条款的情况确认取得的服务。此外，任何增加所授予权益工具公允价值的修改，或在修改日对职工有利的变更，均确认取得服务的增加。

如果取消了以权益结算的股份支付，则于取消日作为加速行权处理，立即确认尚未确认的金额。职工或其他方能够选择满足非可行权条件但在等待期内未满足的，作为取消以权益结算的股份支付处理。但是，如果授予新的权益工具，并在新权益工具授予日认定所授予的新权益工具是用于替代被取消的权益工具的，则以与处理原权益工具条款和条件修改相同的方式，对所授予的替代权益工具进行处理。

2、以现金结算的股份支付及权益工具

以现金结算的股份支付，按照本公司承担的以股份或其他权益工具为基础计算确定的负债的公允价值计量。授予后立即可行权的，在授予日以承担负债的公允价值计入成本或费用，相应增加负债；完成等待期内的服务或达到规定业绩条件才可行权的，在等待期内以对可行权情况的最佳估计为基础，按照承担负债的公允价值，将当期取得的服务计入相关成本或费用，增加相应负债。在相关负债结算前的每个资产负债表日以及结算日，对负债的公允价值重新计量，其变动计入当期损益。

（二十二）收入确认原则

1、销售商品收入确认和计量原则：公司已将商品所有权上的主要风险和报酬转移给购买方；公司既没有保留与所有权相联系的继续管理权，也没有对已售出的商品实施有效控制；收入的金额能够可靠地计量；相关的经济利益很可能流入企业；相关的已发生或将发生的成本能够可靠地计量时，确认商品销售收入实现。

公司的销售收入分内销收入和外销收入。

公司的外销销售收入是在商品离岸时确认销售收入的实现。

公司的内销销售收入是发货并得到客户确认后，确认当期销售收入的实现。

2、确认让渡资产使用权收入的依据：与交易相关的经济利益很可能流入企业，收入的金额能够可靠地计量时。分别下列情况确定让渡资产使用权收入金额：①利息收入金额，按照他人使用本企业货币资金的时间和实际利率计算确定。②使用费收入金额，按照有关合同或协议约定的收费时间和方法计算确定。

本公司确认让渡资产使用权收入的依据按总体原则执行。

本公司让渡资产使用权收入所采用的会计政策与同行业其他上市公司不存在显著差别。

3、按完工百分比法确认提供劳务的收入和建造合同收入时，确定合同完工进度的依据和方法：

在资产负债表日提供劳务交易的结果能够可靠估计的，采用完工百分比法确认提供劳务收入。提供劳务交易的完工进度，依据已完工作的测量确定。

按照已收或应收的合同或协议价款确定提供劳务收入总额，但已收或应收的合同或协议价款不公允的除外。资产负债表日按照提供劳务收入总额乘以完工进度扣除以前会计期间累计已确认提供劳务收入后的金额，确认当期提供劳务收入；同时，按照提供劳务估计总成本乘以完工进度扣除以前会计期间累计已确认劳务成本后的金额，结转当期劳务成本。

在资产负债表日提供劳务交易结果不能够可靠估计的，分别下列情况处理：

①已经发生的劳务成本预计能够得到补偿的，按照已经发生的劳务成本金额确认提供劳务收入，并按相同金额结转劳务成本。

②已经发生的劳务成本预计不能够得到补偿的，将已经发生的劳务成本计入

当期损益，不确认提供劳务收入。

本公司按完工百分比法确认提供劳务的收入和建造合同收入时，提供劳务收入和建造合同收入的确认标准，确定提供劳务交易完工进度以及建造合同完工百分比的依据和方法。

本公司按完工百分比法确认提供劳务的收入和建造合同收入确认和计量的总体原则执行。

本公司按完工百分比法确认提供劳务的收入和建造合同收入所采用的会计政策与同行业其他上市公司不存在显著差别。

（二十三）政府补助

政府补助，是本公司从政府无偿取得的货币性资产与非货币性资产。分为与资产相关的政府补助和与收益相关的政府补助。

与资产相关的政府补助，是指企业取得的、用于购建或以其他方式形成长期资产的政府补助，包括购买固定资产或无形资产的财政拨款、固定资产专门借款的财政贴息等。与收益相关的政府补助，是指除与资产相关的政府补助之外的政府补助。

本公司将政府补助划分为与资产相关的具体标准为：企业取得的，用于购建或以其他方式形成长期资产的政府补助；

本公司将政府补助划分为与收益相关的具体标准为：除与资产相关的政府补助之外的政府补助；

对于政府文件未明确规定补助对象的，本公司将该政府补助划分为与资产相关或与收益相关的判断依据为：是否用于购建或以其他方式形成长期资产。

以下条件同时具备时为补贴收入确认的时点。

- （1）企业能够满足政府补助所附条件。
- （2）企业能够收到政府补助。

与资产相关的政府补助，确认为递延收益，按照所建造或购买的资产使用年限分期计入营业外收入；与收益相关的政府补助，用于补偿企业以后期间的相关费用或损失的，取得时确认为递延收益，在确认相关费用的期间计入当期营业外收入；用于补偿企业已发生的相关费用或损失的，取得时直接计入当期营业外收

入。

（二十四）递延所得税资产和递延所得税负债

对于可抵扣暂时性差异确认递延所得税资产，以未来期间很可能取得的用来抵扣可抵扣暂时性差异的应纳税所得额为限。对于能够结转以后年度的可抵扣亏损和税款抵减，以很可能获得用来抵扣可抵扣亏损和税款抵减的未来应纳税所得额为限，确认相应的递延所得税资产。

对于应纳税暂时性差异，除特殊情况外，确认递延所得税负债。

不确认递延所得税资产或递延所得税负债的特殊情况包括：商誉的初始确认；除企业合并以外的发生时既不影响会计利润也不影响应纳税所得额（或可抵扣亏损）的其他交易或事项。

当拥有以净额结算的法定权利，且意图以净额结算或取得资产、清偿负债同时进行，当期所得税资产及当期所得税负债以抵销后的净额列报。

当拥有以净额结算当期所得税资产及当期所得税负债的法定权利，且递延所得税资产及递延所得税负债是与同一税收征管部门对同一纳税主体征收的所得税相关或者是对不同的纳税主体相关，但在未来每一具有重要性的递延所得税资产及负债转回的期间内，涉及的纳税主体意图以净额结算当期所得税资产和负债或是同时取得资产、清偿负债时，递延所得税资产及递延所得税负债以抵销后的净额列报。

（二十五）租赁

1、经营租赁会计处理

（1）公司租入资产所支付的租赁费，在不扣除免租期的整个租赁期内，按直线法进行分摊，计入当期费用。公司支付的与租赁交易相关的初始直接费用，计入当期费用。

资产出租方承担了应由公司承担的与租赁相关的费用时，公司将该部分费用从租金总额中扣除，按扣除后的租金费用在租赁期内分摊，计入当期费用。

（2）公司出租资产所收取的租赁费，在不扣除免租期的整个租赁期内，按直线法进行分摊，确认为租赁收入。公司支付的与租赁交易相关的初始直接费用，

计入当期费用；如金额较大的，则予以资本化，在整个租赁期间内按照与租赁收入确认相同的基础分期计入当期收益。

公司承担了应由承租方承担的与租赁相关的费用时，公司将该部分费用从租金收入总额中扣除，按扣除后的租金费用在租赁期内分配。

2、融资租赁会计处理

(1) 融资租入资产：公司在承租开始日，将租赁资产公允价值与最低租赁付款额现值两者中较低者作为租入资产的入账价值，将最低租赁付款额作为长期应付款的入账价值，其差额作为未确认的融资费用。公司采用实际利率法对未确认的融资费用，在资产租赁期间内摊销，计入财务费用。公司发生的初始直接费用，计入租入资产价值。

(2) 融资租出资产：公司在租赁开始日，将应收融资租赁款，未担保余值之和与其现值的差额确认为未实现融资收益，在将来收到租金的各期间内确认为租赁收入。公司发生的与出租交易相关的初始直接费用，计入应收融资租赁款的初始计量中，并减少租赁期内确认的收益金额。

(二十六) 终止经营

终止经营是满足下列条件之一的已被本公司处置或被本公司划归为持有待售的、在经营和编制财务报表时能够单独区分的组成部分：

- (1) 该组成部分代表一项独立的主要业务或一个主要经营地区；
- (2) 该组成部分是拟对一项独立的主要业务或一个主要经营地区进行处置计划的一部分；
- (3) 该组成部分是仅仅为了再出售而取得的子公司。

(二十七) 主要会计政策、会计估计的变更

1、重要会计政策变更

报告期内，本公司重要会计政策未发生变更。

2、重要会计估计变更

报告期内，本公司主要会计估计未发生变更。

六、主要税费政策

（一）主要税种及税率

税种	计税依据	税率
增值税	按税法规定计算的销售货物和应税劳务收入为基础计算销项税额，在扣除当期允许抵扣的进项税额后，差额部分为应交增值税	17%
城市维护建设税	按实际缴纳的营业税、增值税计征	5%
教育费附加	按实际缴纳的营业税、增值税计征	3%
企业所得税	按应纳税所得额计征	15%、25%（注）

注：根据国家对高新技术企业的相关税收优惠政策，报告期内，南方卫材执行 15% 的企业所得税税率；公司子公司执行 25% 的企业所得税税率。

（二）税收优惠及批文

1、企业所得税

本公司分别于 2010 年 9 月 17 日、2013 年 12 月 11 日获江苏省科学技术厅、江苏省财政厅、江苏省国家税务局、江苏省地方税务局联合批准颁发的高新技术企业证书，证书编号分别为 GF201032000196 和 GF201332000668，有效期均为三年。根据国家对高新技术企业的相关税收优惠政策，报告期内，本公司执行 15% 的企业所得税税率。

2、增值税

根据《中华人民共和国增值税暂行条例》、《关于出口货物劳务增值税和消费税政策的通知》（财税 [2012] 39 号），规定对于本公司产品直接出口取得收入，实行增值税“免、抵、退”政策，退税率为 13%、15%、16%。

七、最近一期末主要资产情况

截至 2015 年 6 月 30 日，本公司资产总额 414,737,334.46 元，其中流动资产 303,005,200.68 元，非流动资产 111,732,133.78 元，主要包括货币资金、应收票据、应收账款、预付账款、其他应收款、存货、固定资产及无形资产等。

（一）流动资产

1、货币资金

截至 2015 年 6 月 30 日，本公司货币资金账面余额为 51,490,122.95 元，具体明细如下：

项目	账面余额（元）
现金	129,187.21
银行存款	47,738,789.34
其他货币资金	3,622,146.40
合计	51,490,122.95

2、应收票据

截至 2015 年 6 月 30 日，本公司应收票据账面余额为 21,601,497.53 元，全部为银行承兑汇票。

3、应收账款

截至 2015 年 6 月 30 日，本公司应收账款账面余额为 174,507,702.11 元，账面价值为 156,001,590.37 元。

（1）按风险特征分类

类别	账面余额（元）	比例	坏账准备（元）	计提比例	账面价值（元）
单项金额重大并单独计提坏账准备的应收账款	4,822,326.61	2.76%	4,822,326.61	100.00%	-
按信用风险特征组合计提坏账准备的应收账款	166,011,627.24	95.13%	10,010,036.87	6.03%	156,001,590.37
单项金额不重大但单项计提坏账准备的应收账款	3,673,748.26	2.11%	3,673,748.26	100.00%	-
合计	174,507,702.11	100.00%	18,506,111.74	-	156,001,590.37

2015 年 6 月 30 日，单项金额重大并单独计提坏账准备的应收账款如下表所示：

单位名称	应收账款（元）	坏账准备（元）	计提比例	计提理由
PharmLine Alliance LLP	4,822,326.61	4,822,326.61	100%	预计无法收回

（2）账龄分析

账龄	账面余额（元）	计提比例	坏账准备（元）	账面价值（元）
1 年以内	146,165,824.75	5.00%	7,308,291.22	138,857,533.53
1 至 2 年	17,012,871.34	10.00%	1,701,287.13	15,311,584.21
2 至 3 年	2,096,155.93	30.00%	628,846.78	1,467,309.15
3 至 4 年	730,326.97	50.00%	365,163.49	365,163.48
5 年以上	6,448.25	100.00%	6,448.25	-

账龄	账面余额(元)	计提比例	坏账准备(元)	账面价值(元)
合计	166,011,627.24	-	10,010,036.87	156,001,590.37

截至 2015 年 6 月 30 日, 本公司应收账款中无应收持有公司 5% (含 5%) 以上表决权股份的股东款项。

4、预付款项

截至 2015 年 6 月 30 日, 本公司预付款项账面余额为 4,455,144.32 元。预付款项的账龄情况如下表所示:

账龄	账面余额(元)	比例
1 年以内	4,334,144.32	97.28%
1 年以上	121,000.00	2.72%
合计	4,455,144.32	100.00%

截至 2015 年 6 月 30 日, 本公司预付款项中无预付持有公司 5% (含 5%) 以上表决权股份的股东款项。

5、其他应收款

截至 2015 年 6 月 30 日, 本公司其他应收款账面余额为 4,947,017.76 元, 账面价值为 4,477,824.43 元。

(1) 按风险特征分析

类别	账面余额(元)	比例	坏账准备(元)	计提比例	账面价值(元)
单项金额重大并单独计提坏账准备的其他应收款	-	-	-	-	-
按信用风险特征组合计提坏账准备的其他应收款	4,947,017.76	100.00%	469,193.33	9.48%	4,477,824.43
单项金额不重大但单项计提坏账准备的其他应收款	-	-	-	-	-
合计	4,947,017.76	100.00%	469,193.33	9.48%	4,477,824.43

(2) 账龄分析

账龄	账面余额(元)	坏账准备(元)	计提比例	账面价值(元)
1 年以内	1,892,195.43	94,609.76	5.00%	1,797,585.67
1 至 2 年	2,905,065.63	290,506.56	10.00%	2,614,559.07
2 至 3 年	79,256.70	23,777.01	30.00%	55,479.69
3 至 4 年	1,000.00	500	50.00%	500.00
4 至 5 年	48,500.00	38,800.00	80.00%	9,700.00
5 年以上	21,000.00	21,000.00	100.00%	-
合计	4,947,017.76	469,193.33	9.48%	4,477,824.43

6、存货

截至 2015 年 6 月 30 日, 本公司存货账面余额为 66,235,761.99 元, 账面价

值为 64,826,504.43 元，具体情况如下表所示：

项目	账面余额（元）	跌价准备（元）	账面价值（元）
原材料	35,632,266.76	-	35,632,266.76
库存商品	27,066,984.45	1,409,257.56	25,657,726.89
在制品	3,536,510.78		3,536,510.78
合计	66,235,761.99	1,409,257.56	64,826,504.43

（二）非流动资产

1、固定资产

截至 2015 年 6 月 30 日，本公司固定资产净值为 56,890,354.61 元，具体明细情况如下表所示：

项目	账面原值（元）	累计折旧（元）	账面价值（元）
房屋及建筑物	45,616,434.95	15,428,419.75	30,188,015.20
机器设备	43,107,052.92	21,182,799.07	21,924,253.85
运输设备	11,380,413.19	7,373,251.07	4,007,162.12
电子设备	2,599,267.98	1,828,344.54	770,923.44
合计	102,703,169.04	45,812,814.43	56,890,354.61

2、无形资产

截至 2015 年 6 月 30 日，本公司无形资产账面价值为 31,601,894.26 元，具体明细情况如下表所示：

项目	账面原值（元）	累计摊销（元）	账面价值（元）
土地使用权	33,168,038.55	1,566,144.29	31,601,894.26
软件类	183,300.00	183,300.00	-
合计	33,351,338.55	1,749,444.29	31,601,894.26

八、最近一期末主要负债情况

截至 2015 年 6 月 30 日，本公司负债总额为 219,858,365.72 元，其中流动负债为 219,083,938.93 元，非流动负债为 774,426.79 元，主要负债项目包括短期借款、应付账款、应付职工薪酬和应交税费等。

1、短期借款

截至 2015 年 6 月 30 日，本公司短期借款余额为 156,000,000.00 元，具体情况如下表所示：

项目	账面余额（元）
抵押担保借款	100,000,000.00

项目	账面余额（元）
担保借款	36,000,000.00
担保贸易融资	20,000,000.00
合计	156,000,000.00

2、应付账款

截至 2015 年 6 月 30 日，本公司应付账款的账面余额为 39,764,389.25 元，主要为应付供应商的原材料款。

账龄	账面余额（元）	比例
1 年以内	38,866,839.28	97.74%
1 年以上	897,549.97	2.26%
合计	39,764,389.25	100.00%

3、应付职工薪酬

截至 2015 年 6 月 30 日，本公司应付职工薪酬账面余额为 8,870,231.57 元，具体情况如下表所示：

项目	账面余额（元）
短期薪酬	8,684,669.77
离职后福利-设定提存计划	185,561.80
合计	8,870,231.57

4、应交税费

截至 2015 年 6 月 30 日，本公司应交税费账面余额为 6,569,644.62 元，具体情况如下表所示：

税费项目	账面余额（元）
增值税	2,404,860.73
城市维护建设税	171,218.67
企业所得税	3,494,096.30
房产税	115,495.38
土地使用税	211,998.25
个人所得税	756.62
教育费附加	102,731.20
地方教育费附加	68,487.47
合计	6,569,644.62

九、所有者权益情况

单位：元

项目	2015年6月30日	2014年12月31日	2013年12月31日	2012年12月31日
股本	75,000,000.00	75,000,000.00	75,000,000.00	75,000,000.00
资本公积	29,162,175.40	29,162,175.40	29,162,175.40	29,887,275.40
其他综合收益	-147,950.93	-145,874.69	-156,723.15	-25,258.06
盈余公积	12,297,265.54	12,297,265.54	6,492,844.63	1,308,057.82
未分配利润	77,064,640.16	93,147,926.30	58,072,146.81	15,212,288.08
归属于母公司所有者 权益合计	193,376,130.17	209,461,492.55	168,570,443.69	121,382,363.24
少数股东权益	1,502,838.57	1,441,956.79	-	-
股东权益合计	194,878,968.74	210,903,449.34	168,570,443.69	121,382,363.24

十、现金流量情况

单位：元

项目	2015年1-6月	2014年度	2013年度	2012年度
经营活动产生的现金流量净额	40,069,348.91	73,518,726.38	20,142,298.10	76,074,469.66
投资活动产生的现金流量净额	-8,250,876.98	-13,007,345.47	-28,729,414.53	-19,713,068.79
筹资活动产生的现金流量净额	-49,986,831.25	-44,640,348.40	-322,269.09	-13,703,605.59
汇率变动对现金及现金等价物的 影响	-52,561.65	-90,693.34	-1,843,334.86	-345,052.66
现金及现金等价物净增加额	-18,220,920.97	15,780,339.17	-10,752,720.38	42,312,742.62

十一、 会计报表中的或有事项、承诺事项及期后事项

（一）或有事项

截至2015年6月30日，本公司无需要披露的或有事项。

（二）承诺事项

截至2015年6月30日，本公司无需要披露的承诺事项。

（三）期后事项

2015年4月，本公司及子公司南方美邦分别收到了常州迪力卫生材料有限公司委托律师发来的《律师函》，称公司及南方美邦生产、销售的欧舜弹性绷带、肌内效贴布、Healixon弹性绷带、肌能贴布、组合肌内效贴产品侵犯了其四项专

利权，要求公司及南方美邦停止相关产品的生产、销售并赔偿损失等。

本公司聘请知识产权律师，将常州迪力卫生材料有限公司四项专利技术方案与公司及南方美邦产品以及产品的生产技术、工艺进行详细比对，确认不构成侵犯常州迪力卫生材料有限公司的专利权。为维护本公司的合法权益，本公司及南方美邦向常州市中级人民法院就四项专利提起不侵害专利权的确认之诉。2015年9月，本公司及南方美邦和常州迪力卫生材料有限公司达成和解协议，常州迪力卫生材料有限公司确认本公司及南方美邦没有侵犯其专利权，并承担案件受理费。

除上述情况外，截至本招股说明书签署日，本公司不存在其他需要披露的期后事项。

十二、经注册会计师核验的非经常性损益明细表

单位：元

项 目	2015年1-6月	2014年度	2013年度	2012年度
非流动资产处置损益	9,898.48	255,572.35	-760,408.73	351,268.19
越权审批或无正式批准文件的税收返还、减免	-	-	-	-
计入当期损益的政府补助（与企业业务密切相关，按照国家统一标准定额或定量享受的政府补助除外）	563,573.28	1,915,884.02	1,519,765.91	1,110,600.00
同一控制下企业合并产生的子公司期初至合并日的当期净损益	-	-	-	-
除同公司正常经营业务相关的有效套期保值业务外，持有交易性金融资产、交易性金融负债产生的公允价值变动损益，以及处置交易性金融资产、交易性金融负债和可供出售金融资产取得的投资收益	-	-	-	-
除上述各项之外的其他营业外收入和支出	169,787.13	-112,813.70	3,847.23	-5,337,471.05
其他符合非经常性损益定义的损益项目	-	-	-	-386,898.75
所得税影响额	-145,672.02	-306,615.88	-113,341.82	-184,495.46
少数股东权益影响额（税后）	-	-	-	-
非经常性损益净额	597,586.87	1,752,026.79	649,862.59	-4,446,997.07
归属于公司普通股股东的净利润	23,916,713.86	53,380,200.40	48,044,645.54	35,767,103.51

项 目	2015年1-6月	2014年度	2013年度	2012年度
扣除非经常性损益后归属于公司普通股股东的净利润	23,319,126.99	51,628,173.61	47,394,782.95	40,214,100.58

十三、主要财务指标

(一) 基本财务指标

财务指标	2015年6月30日 /2015年1-6月	2014年12月31日 /2014年度	2013年12月31日 /2013年度	2012年12月31日 /2012年度
流动比率(次)	1.38	1.46	1.31	1.14
速动比率(次)	1.09	1.15	1.01	0.93
资产负债率(母公司)	51.59%	50.49%	54.19%	67.39%
应收账款周转率(次)	1.29	3.10	3.97	4.28
存货周转率(次)	2.17	5.06	6.62	6.37
息税折旧摊销前利润(万元)	3,912.12	8,189.74	7,550.72	6,302.79
利息保障倍数(倍)	7.12	7.43	6.35	4.31
每股净资产(元)	2.58	2.79	2.25	1.62
每股净现金流量(元)	-0.24	0.21	-0.14	0.56
每股经营活动的现金流量(元)	0.53	0.98	0.27	1.01
无形资产占净资产的比例	0.00%	0.00%	0.00%	0.01%

说明：上述财务指标除特别注明外，均以合并财务报表的数据为基础计算。

指标计算方法：

流动比率=流动资产÷流动负债

速动比率=(流动资产-存货)÷流动负债

资产负债率(母公司)=总负债(母公司)÷总资产(母公司)×100%

应收账款周转率=营业收入÷应收账款平均余额

存货周转率=营业成本÷存货平均余额

息税折旧摊销前利润=利润总额+利息支出+折旧+摊销

利息保障倍数=息税前利润(利润总额+利息支出)÷利息支出

每股净资产=期末归属于母公司所有者权益÷期末股本总额

每股净现金流量=现金及现金等价物净增加额÷当期股本加权平均数(股改当期按股改后股本计算)

每股经营活动产生的现金流量=经营活动的现金流量净额÷当期股本加权平均数(股改当期按股改后股本计算)

无形资产占净资产的比例=无形资产(扣除土地使用权、水面养殖权和采矿权等后)÷期末净资产

(二) 净资产收益率和每股收益

报告期内，本公司的净资产收益率和每股收益如下表所示：

报告期利润		加权平均 净资产收益率	每股收益（元）	
			基本每股收益	稀释每股收益
归属于公司普通股 股东的净利润	2015年1-6月	10.80%	0.32	0.32
	2014年度	27.34%	0.71	0.71
	2013年度	33.04%	0.64	0.64
	2012年度	21.85%	0.48	0.48
扣除非经常性损益 后归属于公司普通 股股东的净利润	2015年1-6月	10.53%	0.31	0.31
	2014年度	26.44%	0.69	0.69
	2013年度	32.60%	0.63	0.63
	2012年度	24.56%	0.54	0.54

指标计算方法：

$$\text{①加权平均净资产收益率} = \frac{P_0}{(E_0 + NP \div 2 + E_i \times M_i \div M_0 - E_j \times M_j \div M_0 \pm E_k \times M_k \div M_0)}$$

其中：P₀ 分别对应于归属于公司普通股股东的净利润、扣除非经常性损益后归属于公司普通股股东的净利润；NP 为归属于公司普通股股东的净利润；E₀ 为归属于公司普通股股东的期初净资产；E_i 为报告期发行新股或债转股等新增的、归属于公司普通股股东的净资产；E_j 为报告期回购或现金分红等减少的、归属于公司普通股股东的净资产；M₀ 为报告期月份数；M_i 为新增净资产次月起至报告期期末的累计月数；M_j 为减少净资产次月起至报告期期末的累计月数；E_k 为因其他交易或事项引起的、归属于公司普通股股东的净资产增减变动；M_k 为发生其他净资产增减变动次月起至报告期期末的累计月数。

报告期发生同一控制下企业合并的，计算加权平均净资产收益率时，被合并方的净资产从报告期期初起进行加权；计算扣除非经常性损益后的加权平均净资产收益率时，被合并方的净资产从合并日的次月起进行加权。计算比较期间的加权平均净资产收益率时，被合并方的净利润、净资产均从比较期间期初起进行加权；计算比较期间扣除非经常性损益后的加权平均净资产收益率时，被合并方的净资产不予加权计算（权重为零）。

$$\text{②基本每股收益} = P_0 \div S$$

$$S = S_0 + S_1 + S_i \times M_i \div M_0 - S_j \times M_j \div M_0 - S_k$$

其中：P₀ 为归属于公司普通股股东的净利润或扣除非经常性损益后归属于普通股股东的净利润；S 为发行在外的普通股加权平均数；S₀ 为期初股份总数；S₁ 为报告期因公积金转增股本或股票股利分配等增加股份数；S_i 为报告期因发行新股或债转股等增加股份数；S_j 为报告期因回购等减少股份数；S_k 为报告期缩股数；M₀ 为报告期月份数；M_i 为增加股份次月起至报告期期末的累计月数；M_j 为减少股份次月起至报告期期末的累计月数。

③报告期内，本公司不存在稀释性潜在普通股，稀释每股收益与基本每股收益相同。

十四、验资情况

本公司历次验资情况请详见本招股说明书“第五节 发行人基本情况”之“四、历次验资情况和发起人投入资产的计量属性”的相关内容。

第十一节 管理层讨论与分析

本公司管理层主要依据 2012 年、2013 年、2014 年及 2015 年 1-6 月经审计的财务报表，对公司的财务状况、盈利能力和现金流量等进行分析。投资者阅读本章内容时，涉及报告期的相关数据和信息请同时参考本招股说明书“第十节 财务会计信息”中的相关内容。

一、财务状况分析

(一) 资产结构分析

报告期内，本公司资产的构成情况如下表所示：

项目	2015 年 6 月 30 日		2014 年 12 月 31 日		2013 年 12 月 31 日		2012 年 12 月 31 日	
	金额 (万元)	比例	金额 (万元)	比例	金额 (万元)	比例	金额 (万元)	比例
流动资产合计	30,300.52	73.06%	32,784.66	75.02%	26,662.71	71.42%	29,221.13	76.94%
货币资金	5,149.01	12.42%	6,608.89	15.12%	5,030.41	13.47%	7,905.68	20.82%
应收票据	2,160.15	5.21%	4,497.52	10.29%	1,849.43	4.95%	662.01	1.74%
应收账款	15,600.16	37.61%	13,991.65	32.02%	13,042.69	34.93%	10,447.69	27.51%
预付款项	445.51	1.07%	197.10	0.45%	186.34	0.50%	631.80	1.66%
其他应收款	447.78	1.08%	516.51	1.18%	424.29	1.14%	4,235.35	11.15%
存货	6,482.65	15.63%	6,964.05	15.94%	6,117.99	16.39%	5,324.06	14.02%
其他流动资产	15.25	0.04%	8.95	0.02%	11.57	0.03%	14.53	0.04%
非流动资产合计	11,173.21	26.94%	10,916.13	24.98%	10,672.07	28.58%	8,758.08	23.06%
长期股权投资	145.97	0.35%	148.74	0.34%	-	-	-	-
固定资产	5,689.04	13.72%	6,046.27	13.84%	6,263.45	16.78%	6,380.27	16.80%
在建工程	217.35	0.52%	50.00	0.11%	33.80	0.09%	744.48	1.96%
无形资产	3,160.19	7.62%	3,194.44	7.31%	839.56	2.25%	860.80	2.27%
长期待摊费用	696.52	1.68%	844.36	1.93%	683.53	1.83%	20.72	0.05%
递延所得税资产	307.04	0.74%	291.20	0.67%	233.76	0.63%	158.60	0.42%
其他非流动资产	957.11	2.31%	341.11	0.78%	2,617.98	7.01%	593.20	1.56%
资产总计	41,473.73	100.00%	43,700.78	100.00%	37,334.79	100.00%	37,979.20	100.00%

2012 年 12 月 31 日、2013 年 12 月 31 日、2014 年 12 月 31 日和 2015 年 6 月 30 日，本公司的总资产分别为 37,979.20 万元、37,334.79 万元、43,700.78

万元和 41,473.73 万元，总体上变动幅度不大。在公司的资产结构中，流动资产是本公司资产最主要的组成部分，2012 年 12 月 31 日、2013 年 12 月 31 日、2014 年 12 月 31 日和 2015 年 6 月 30 日，本公司流动资产占总资产的比重分别为 76.94%、71.42%、75.02%和 73.06%。其中，货币资金、应收账款和存货是本公司流动资产的主要组成部分，2015 年 6 月 30 日，上述三项资产占本公司流动资产的比重分别为 16.99%、51.48%和 21.39%，合计占流动资产的比重为 89.87%。

本公司属于生产制造企业，生产经营所使用的房屋建筑物、机器设备和土地使用权是公司非流动资产的主要组成部分。2015 年 6 月 30 日，本公司固定资产和无形资产占非流动资产的比重分别为 50.92%和 28.28%，合计占非流动资产的比重为 79.20%。

1、货币资金

项 目	2015 年 6 月 30 日		2014 年 12 月 31 日		2013 年 12 月 31 日		2012 年 12 月 31 日	
	金额 (万元)	比例	金额 (万元)	比例	金额 (万元)	比例	金额 (万元)	比例
现金	12.92	0.25%	7.20	0.11%	2.73	0.05%	11.27	0.14%
银行存款	4,773.88	92.71%	6,601.69	99.89%	5,027.68	99.95%	6,094.41	77.09%
其他货币资金	362.21	7.03%	-	-	-	-	1,800.00	22.77%
合计	5,149.01	100.00%	6,608.89	100.00%	5,030.41	100.00%	7,905.68	100.00%

2012 年 12 月 31 日、2013 年 12 月 31 日、2014 年 12 月 31 日和 2015 年 6 月 30 日，本公司的货币资金余额分别为 7,905.68 万元、5,030.41 万元、6,608.89 万元和 5,149.01 万元，占总资产的比重分别为 20.82%、13.47%、15.12%和 12.42%。2013 年 12 月 31 日，公司货币资金较 2012 年 12 月 31 日减少 2,875.27 万元，降幅为 36.37%，主要系本公司支付位于武进经发区的土地使用权出让金 2,316.91 万元，同时票据保证金占款较少所致。2014 年 12 月 31 日，公司货币资金较 2013 年 12 月 31 日增加 1,578.48 万元，增幅为 31.38%，主要系本期销售回款良好，经营活动产生现金流量净额增加所致。2015 年 6 月 30 日，公司货币资金为 5,149.01 万元，较 2014 年 12 月 31 日减少 1,459.88 万元，主要系向股东分配红利所致。

2、应收票据

本公司的应收票据全部为银行承兑汇票，2012 年 12 月 31 日、2013 年 12

月 31 日、2014 年 12 月 31 日和 2015 年 6 月 30 日，公司应收票据的余额分别为 662.01 万元、1,849.43 万元、4,497.52 万元和 2,160.15 万元，占总资产的比重分别为 1.74%、4.95%、10.29%和 5.21%。2012 年 12 月 31 日至 2014 年 12 月 31 日，公司应收票据逐年上升，主要系公司主要客户更多采用票据结算所致。2015 年 6 月 30 日，应收票据较 2014 年 12 月 31 日减少 2,337.37 万元，主要系部分银行承兑汇票到期或背书所致。

3、应收账款

(1) 应收账款占比及变动情况

本公司的应收账款为主要流动资产之一。2012 年 12 月 31 日、2013 年 12 月 31 日、2014 年 12 月 31 日和 2015 年 6 月 30 日，本公司应收账款净额分别为 10,447.69 万元、13,042.69 万元、13,991.65 万元和 15,600.16 万元，占总资产的比重分别为 27.51%、34.93%、32.02%和 37.61%。

本公司自营出口产品收款方式通常采用 T/T（电汇）或即期、60 天信用证方式，对个别长期合作的客户采用 3-6 个月信用证的方式。公司其他的直销和经销模式下，通常按照 15 天至 60 天的期限向客户收款，在有效控制风险的前提下，公司为长期稳定合作、信誉度较高的客户提供较长的信用期。

2013 年 12 月 31 日，本公司应收账款净额较 2012 年 12 月 31 日增加 2,595.00 万元，增幅为 24.84%，主要是由于公司生产经营规模的扩大，应收账款相应增加所致。2014 年 12 月 31 日，公司应收账款净额较 2013 年 12 月 31 日增加 948.96 万元，增幅为 7.28%，主要系公司对境内主要客户销售规模扩大，应收账款相应增加所致。2015 年 6 月 30 日，公司应收账款净额较 2014 年 12 月 31 日增加 1,608.51 万元，增幅为 11.50%，主要系公司 2015 年二季度销售收入显著增长，本期末的应收账款净额与年底相比较为高所致。

(2) 应收账款账龄及坏账准备计提情况

①应收账款账龄情况

报告期内，本公司按种类列示的应收账款明细情况如下所示：

项目	2015年6月30日		2014年12月31日		2013年12月31日		2012年12月31日	
	金额 (万元)	比例	金额 (万元)	比例	金额 (万元)	比例	金额 (万元)	比例
单项金额重大并单独计提坏账准备的应收账款	482.23	2.76%	482.66	3.07%	-	-	-	-
按信用风险特征组合计提坏账准备的应收账款	16,601.16	95.13%	14,894.39	94.60%	13,938.92	95.93%	11,203.01	100.00%
单项金额不重大但单独计提坏账准备的应收账款	367.37	2.11%	367.70	2.34%	591.52	4.07%	-	-
合计	17,450.77	100.00%	15,744.75	100.00%	14,530.44	100.00%	11,203.01	100.00%

报告期内，本公司按信用风险特征组合计提坏账准备的应收账款的账龄情况如下表所示：

账龄	2015年6月30日		2014年12月31日		2013年12月31日		2012年12月31日	
	金额 (万元)	比例	金额 (万元)	比例	金额 (万元)	比例	金额 (万元)	比例
1年以内	14,616.58	88.05%	13,007.59	87.33%	13,129.13	94.19%	10,042.43	89.64%
1-2年	1,701.29	10.25%	1,654.97	11.11%	324.92	2.33%	504.48	4.50%
2-3年	209.62	1.26%	146.87	0.99%	179.59	1.29%	628.00	5.61%
3-4年	73.03	0.44%	84.31	0.57%	302.75	2.17%	27.11	0.24%
4-5年	-	-	-	-	2.53	0.02%	1.01	0.01%
5年以上	0.64	0.00%	0.64	0.00%	-	-	-	-
合计	16,601.16	100.00%	14,894.39	100.00%	13,938.92	100.00%	11,203.01	100.00%

2012年12月31日、2013年12月31日、2014年12月31日和2015年6月30日，本公司账龄2年以内的应收账款余额占全部应收账款账面余额的比例分别为94.14%、96.52%、98.44%和98.30%，应收账款的账龄结构合理，资产质量良好。2012年12月31日、2013年12月31日、2014年12月31日和2015年6月30日，本公司按信用风险特征组合计提坏账准备的应收账款中，账龄2年以上的应收账款账面余额分别为656.12万元、484.87万元、231.83万元和283.29万元，主要为客户延期支付的货款，本公司已根据期后回款情况及公司以往的经验、债务单位的实际财务状况和现金流量情况，计提了足额的坏账准备。

②应收账款坏账计提情况

报告期内，本公司单独计提坏账准备的应收账款分别为应收 PharmLine

Alliance LLP 的 482.23 万元及应收 Americo 的 367.37 万元。上述两笔应收账款主要在报告期外形成，系因运输及目的地气候重大变化造成产品品质出现较大变化，引发双方争议，款项预计无法收回，本公司对上述应收账款全额计提了坏帐准备。

报告期内，本公司按信用风险特征组合计提坏账准备的应收账款严格按照本公司的坏账准备计提政策计提坏账准备，具体计提金额如下表所示：

账龄	2015年6月30日		2014年12月31日		2013年12月31日		2012年12月31日	
	金额 (万元)	实际计 提比例	金额 (万元)	实际计 提比例	金额 (万元)	实际计 提比例	金额 (万元)	实际计 提比例
1年以内	730.83	5%	650.38	5%	656.46	5%	502.12	5%
1-2年	170.13	10%	165.50	10%	32.49	10%	50.45	10%
2-3年	62.88	30%	44.06	30%	53.88	30%	188.40	30%
3-4年	36.52	50%	42.15	50%	151.38	50%	13.55	50%
4-5年	-	-	-	-	2.03	80%	0.80	80%
5年以上	0.64	100%	0.64	100%	-	-	-	-
合计	1,001.00	6.03%	902.74	6.06%	896.23	6.43%	755.33	6.74%

(3) 应收账款前五名情况

截至 2015 年 6 月 30 日，公司应收账款前五名如下表所示：

客户名称	金额 (万元)	占应收账款余额 的比例
云南白药集团无锡药业有限公司	7,132.50	40.87%
中国医药保健品股份有限公司	1,493.47	8.56%
绍兴成美进出口有限公司	1,473.20	8.44%
丹阳市尚美医材有限公司	1,062.60	6.09%
PharmLine Alliance LLP	482.23	2.76%
合计	11,644.00	66.72%

4、预付款项

2012 年 12 月 31 日、2013 年 12 月 31 日、2014 年 12 月 31 日和 2015 年 6 月 30 日，本公司预付款项的期末余额分别为 631.80 万元、186.34 万元、197.10 万元和 445.51 万元，占流动资产的比例分别为 2.16%、0.70%、0.60% 和 1.47%。预付款项主要系提前支付原材料、能源及机器设备的购买款。

5、其他应收款

2012 年 12 月 31 日、2013 年 12 月 31 日、2014 年 12 月 31 日和 2015 年 6 月 30 日，本公司的其他应收款账面净额分别为 4,235.35 万元、424.29 万元、516.51 万元和 447.78 万元，占流动资产的比例分别为 14.49%、1.59%、1.58%、

1.48%，主要为应收的保证金、往来款及备用金。2012年12月31日，本公司其他应收款账面净额较大，主要原因为武进庙桥卫生用品厂出于资金周转需要，于2012年8月请求本公司为其开具票据6,000万元用于贴现融资，由其自行承担票据保证金并承诺到期及时兑付，截至2012年12月31日，上述票据中尚未兑付的4,200万元计入其他应收款所致，2013年5月，武进庙桥卫生用品厂按期归还欠款，票据到期按时兑付。

截至2015年6月30日，本公司其他应收款前五名如下表所示：

公司名称	款项性质	金额 (万元)	占其他应收款期末余额的比例
中海集装箱运输上海有限公司	保证金	202.46	40.93%
高建青	往来款	80.00	16.17%
武进国土资源局	开工保证金	78.20	15.81%
食堂备用金	备用金	35.61	7.20%
王佳日	备用金	25.00	5.05%
合计	-	421.27	85.16%

6、存货

报告期内，本公司存货余额的明细情况如下表所示：

项目	2015年6月30日		2014年12月31日		2013年12月31日		2012年12月31日	
	金额 (万元)	比例	金额 (万元)	比例	金额 (万元)	比例	金额 (万元)	比例
原材料	3,563.23	53.80%	3,263.87	45.92%	3,014.61	49.27%	2,608.74	49.00%
在制品	353.65	5.34%	480.04	6.75%	234.82	3.84%	364.29	6.84%
库存商品	2,706.70	40.86%	3,363.51	47.32%	2,868.56	46.89%	2,351.03	44.16%
合计	6,623.58	100.00%	7,107.42	100.00%	6,117.99	100.00%	5,324.06	100.00%

2012年12月31日、2013年12月31日、2014年12月31日及2015年6月30日，本公司存货占流动资产的比例分别为18.22%、22.95%、21.24%和21.39%。

(1) 存货构成情况

本公司的存货由原材料、在制品和库存商品构成。由于公司产品生产周期较短，通常为5天左右，因此在制品占比较低，原材料及库存商品占比较高，2012年12月31日、2013年12月31日、2014年12月31日和2015年6月30日，原材料及库存商品合计占存货总额的比例分别为93.16%、96.16%、93.25%和94.66%。

(2) 存货变动情况

本公司采用“以销定产”的生产模式，即根据客户的需求采取订单式服务的方式组织生产。对长期合作的大客户，为保证服务质量，公司按“年、月、周”定期了解客户需求信息，及时准备必要的原材料，在客户正式下达订单后制定生产计划并组织生产；对于中小客户，其需求具有多批次、小批量及非标准性等特点，公司根据市场与客户需求以多品种、小批量、多批次方式组织生产。对于自有品牌产品，公司根据市场需求适当备货。

2013年12月31日及2014年12月31日，本公司存货余额较上年同期分别增加793.93万元及989.43万元，增幅分别为14.91%及16.17%，主要由于公司与境内主要客户合作规模扩大，销售收入增加，对原材料的需求及库存商品相应增加。

(3) 存货跌价准备计提情况

在资产负债表日，本公司比较存货可变现净值与成本，若存货成本高于其可变现净值，则按照存货成本高于可变现净值的差额计提存货跌价准备。2014年12月31日和2015年6月30日，本公司存货跌价准备余额分别为143.37万元和140.93万元，主要系为本公司对部分销售价格低于成本的库存商品计提的跌价准备。

7、长期股权投资

2014年12月31日和2015年6月30日，本公司长期股权投资账面余额分别为148.74万元和145.97万元，系公司持有的联营企业Progressare Branding B.V. 49%的股权。Progressare Branding B.V.主要从事蓝盾系列产品的专利代理、品牌维护和推广，具体情况参见本招股说明书“第五节 发行人基本情况”之“六、发行人控股及参股公司情况”之“（三）参股公司”。

8、固定资产

报告期内，本公司固定资产原值情况如下表所示：

项目	2015年6月30日		2014年12月31日		2013年12月31日		2012年12月31日	
	金额 (万元)	比例	金额 (万元)	比例	金额 (万元)	比例	金额 (万元)	比例
房屋建筑物	4,561.64	44.42%	4,561.64	44.47%	4,561.64	47.06%	4,282.08	46.75%
机器设备	4,310.71	41.97%	4,432.59	43.22%	4,205.13	43.38%	4,002.55	43.70%
运输工具	1,138.04	11.08%	1,036.45	10.10%	718.42	7.41%	686.00	7.49%
电子设备	259.93	2.53%	226.28	2.21%	208.85	2.15%	188.72	2.06%
合计	10,270.32	100.00%	10,256.96	100.00%	9,694.05	100.00%	9,159.34	100.00%

报告期内，公司固定资产规模波动较小，基本与业务规模相适应。2015年6月30日，本公司固定资产净值为5,689.04万元，总体成新率为55.39%，具体情况如下表所示：

单位：万元

项目	账面原值(万元)	累计折旧(万元)	账面净值(万元)	成新率
房屋建筑物	4,561.64	1,542.84	3,018.80	66.18%
机器设备	4,310.71	2,118.28	2,192.43	50.86%
运输工具	1,138.04	737.33	400.72	35.21%
电子设备	259.93	182.83	77.09	29.66%
合计	10,270.32	4,581.28	5,689.04	55.39%

报告期内，本公司房屋建筑物无因市价持续下跌或损坏、长期闲置等原因而导致可收回金额低于账面价值的情形，因此，本公司未对房屋建筑物计提减值准备。本公司机器设备、电子设备和运输设备成新率虽相对较低，但使用状态良好，本公司也未对其计提减值准备。

9、在建工程

2012年12月31日、2013年12月31日、2014年12月31日及2015年6月30日，本公司在建工程账面余额分别为744.48万元、33.80万元、50.00万元和217.35万元，2012年12月31日，公司在建工程账面余额较大，主要系购建商品房、泰州南卫租赁房产装修所形成的资本支出，2013年度相关资本支出转入固定资产及长期待摊费用；2015年6月30日，公司在建工程账面余额较2014年12月31日增加167.35万元，主要系公司本期实施废气回收设备改造所致。

10、无形资产

报告期内，本公司无形资产账面价值的明细情况如下表所示：

项目	2015年6月30日		2014年12月31日		2013年12月31日		2012年12月31日	
	金额(万元)	比例	金额(万元)	比例	金额(万元)	比例	金额(万元)	比例
土地使用权	3,160.19	100.00%	3,194.44	100.00%	839.56	100.00%	859.27	99.82%
软件类	-	-	-	-	-	-	1.53	0.18%
合计	3,160.19	100.00%	3,194.44	100.00%	839.56	100.00%	860.80	100.00%

本公司的无形资产主要为土地使用权，2012年12月31日、2013年12月31日、2014年12月31日和2015年6月30日，土地使用权占无形资产的比重分别为99.82%、100.00%、100.00%和100.00%。2014年12月31日，本公

司无形资产较 2013 年 12 月 31 日增加 2,354.88 万元，主要是由于本公司前期购置的位于武进经发区锦程路东侧、长虹路以南的土地使用权本期转入无形资产核算所致。

11、长期待摊费用

2012 年 12 月 31 日、2013 年 12 月 31 日、2014 年 12 月 31 日和 2015 年 6 月 30 日，本公司长期待摊费用分别为 20.72 万元、683.53 万元、844.36 万元和 696.52 万元，占非流动资产的比例分别为 0.24%、6.40%、7.74% 和 6.23%。2013 年 12 月 31 日，本公司长期待摊费用较 2012 年 12 月 31 日增加 662.80 万元，主要为泰州南卫租入房产及透皮制剂工程中心装修完工，计入长期待摊装修费所致。2014 年，本公司全资子公司泰州南卫收购贵友生物 100% 的股权，贵友生物的医疗器械注册证按评估价值，在合并报表的长期待摊费用科目列示，按照 16 个月的期限进行摊销。

12、其他流动资产

本公司其他流动资产主要为预付的固定资产购置款及缴纳的土地出让金，2012 年 12 月 31 日、2013 年 12 月 31 日、2014 年 12 月 31 日和 2015 年 6 月 30 日，本公司其他流动资产账面价值分别为 593.20 万元、2,617.98 万元、341.11 万元和 957.11 万元，占非流动资产的比例分别为 6.77%、24.53%、3.12% 和 8.57%。2013 年 12 月 31 日，本公司其他流动资产账面价值大幅增长，主要原因为 2013 年公司购买位于武进经发区锦程路东侧、长虹路以南的土地使用权，支付土地出让金 2,316.91 万元，由于土地使用权证尚未办理完成，暂按其他流动资产核算。

13、资产减值准备情况

本公司按照稳健性原则，根据自身的业务特点和各项资产的实际状况，制定了合理的资产减值准备计提政策，具体计提政策详见本招股说明书“第十节财务会计信息”之“五、主要会计政策和会计估计”。报告期内，本公司对各类资产的减值情况进行了审慎核查，按照会计政策的规定，计提了相应的减值准备。

报告期内，本公司累计计提的各项资产减值准备情况如下表所示：

单位：万元

项目	2015年6月30日	2014年12月31日	2013年12月31日	2012年12月31日
坏账准备	1,897.53	1,839.47	1,555.97	1,057.23
存货跌价准备	140.93	143.37	-	-
合计	2,038.46	1,982.84	1,555.97	1,057.23

本公司的资产减值准备主要为坏账准备和存货跌价准备。报告期内，计提应收账款坏账准备、其他应收款坏账准备和存货跌价准备是本公司资产减值准备变动的最主要原因。本公司采用个别认定法和账龄分析法对应收账款及其他应收款计提坏账准备，对部分信用风险较大的应收账款进行减值测试，确认减值损失，计提坏账准备。

在资产负债表日，经减值测试，本公司的应收票据、预付款项不存在回收风险，故未计提坏账准备；固定资产、无形资产等非流动资产使用状态良好，本公司未对其计提减值准备。

（二）负债结构分析

报告期末，本公司负债的构成情况如下表所示：

项目	2015年6月30日		2014年12月31日		2013年12月31日		2012年12月31日	
	金额 (万元)	比例	金额 (万元)	比例	金额 (万元)	比例	金额 (万元)	比例
流动负债合计	21,908.39	99.65%	22,527.94	99.64%	20,390.75	99.58%	25,740.97	99.61%
短期借款	15,600.00	70.95%	15,600.00	68.99%	15,100.00	73.74%	14,000.00	54.18%
应付票据	-	-	-	-	-	-	6,000.00	23.22%
应付账款	3,976.44	18.09%	4,333.44	19.17%	3,306.47	16.15%	4,119.51	15.94%
预收款项	315.66	1.44%	131.29	0.58%	282.96	1.38%	203.28	0.79%
应付职工薪酬	887.02	4.03%	996.56	4.41%	945.20	4.62%	684.11	2.65%
应交税费	656.96	2.99%	607.40	2.69%	449.27	2.19%	483.29	1.87%
应付利息	61.39	0.28%	28.73	0.13%	23.42	0.11%	24.79	0.10%
应付股利	-	-	201.47	0.89%	-	-	-	-
其他应付款	410.91	1.87%	629.04	2.78%	283.44	1.38%	225.99	0.87%
非流动负债合计	77.44	0.35%	82.50	0.36%	86.99	0.42%	100.00	0.39%
递延收益	77.44	0.35%	82.50	0.36%	86.99	0.42%	100.00	0.39%
负债合计	21,985.84	100.00%	22,610.44	100.00%	20,477.74	100.00%	25,840.97	100.00%

报告期内，本公司的负债主要为流动负债，2012年12月31日、2013年12月31日、2014年12月31日和2015年6月30日，流动负债占比分别为99.61%、99.58%、99.64%和99.65%。本公司的流动负债主要包括短期借款、

应付票据、应付账款、应付职工薪酬和应交税费，各期末合计占比分别为 97.86%、96.70%、95.26% 和 96.06%。

(1) 短期借款

报告期末，本公司短期借款的明细情况如下表所示：

单位：万元

项目	2015年6月30日	2014年12月31日	2013年12月31日	2012年12月31日
抵押担保借款	10,000.00	10,000.00	9,000.00	8,000.00
担保借款	3,600.00	5,000.00	6,100.00	4,000.00
保理贷款	-	-	-	2,000.00
担保贸易融资	2,000.00	600.00	-	-
合计	15,600.00	15,600.00	15,100.00	14,000.00

报告期内，本公司资信状况良好，短期借款以抵押担保借款为主。2012年12月31日、2013年12月31日、2014年12月31日和2015年6月30日，本公司的短期借款账面余额分别为14,000.00万元、15,100.00万元、15,600.00万元和15,600.00万元，占负债总额的比重分别为54.18%、73.74%、68.99%和70.95%。

(2) 应付票据

2012年12月31日，本公司的应付票据账面余额为6,000万元。上述应付票据的形成系因武进庙桥卫生用品厂出于资金周转需要，于2012年8月请求本公司为其开具票据6,000万元用于贴现融资，由其自行承担票据保证金并承诺到期及时兑付。2013年5月，武进庙桥卫生用品厂按期归还欠款，票据到期按时兑付，由其产生的债权债务均已履行完毕，未给相关银行及其他第三方造成任何实际损失，不存在法律纠纷或潜在风险。本公司管理层对上述不规范开具票据的行为进行了深刻检讨，强化内部控制，严格执行票据业务的审批程序，未再新发生不规范开具票据的行为。2015年7月，中国人民银行武进支行出具证明文件，确认本公司未因违规行为而受到行政处罚。

(3) 应付账款

报告期内，本公司的应付账款主要为应付供应商的原材料款。2012年12月31日、2013年12月31日、2014年12月31日和2015年6月30日，本公司应付账款分别为4,119.51万元、3,306.47万元、4,333.44万元和3,976.44万元，占负债总额的比例分别为15.94%、16.15%、19.17%和18.09%。

报告期内，本公司应付账款的账龄情况如下表所示：

账龄	2015年6月30日		2014年12月31日		2013年12月31日		2012年12月31日	
	金额 (万元)	比例	金额 (万元)	比例	金额 (万元)	比例	金额 (万元)	比例
1年以内	3,886.68	97.74%	4,244.95	97.96%	3,179.15	96.15%	4,057.01	98.48%
1年以上	89.75	2.26%	88.49	2.04%	127.32	3.85%	62.50	1.52%
合计	3,976.44	100.00%	4,333.44	100.00%	3,306.47	100.00%	4,119.51	100.00%

(4) 预收款项

报告期内，本公司预收款项主要为客户预先支付的货款。2012年12月31日、2013年12月31日、2014年12月31日和2015年6月30日，本公司预收账款分别为203.28万元、282.96万元、131.29万元和315.66万元，占负债总额的比例分别为0.79%、1.38%、0.58%和1.44%。

(5) 应付职工薪酬

2012年12月31日、2013年12月31日、2014年12月31日和2015年6月30日，本公司应付职工薪酬分别为684.11万元、945.20万元、996.56万元和887.02万元，占负债总额的比例分别为2.65%、4.62%、4.41%和4.03%。2012年至2014年，应付职工薪酬期末余额增长，主要是由于公司员工人数增加、工资提高等因素所导致。

(6) 应交税费

报告期末，本公司应交税费情况如下表所示：

项目	2015年6月30日		2014年12月31日		2013年12月31日		2012年12月31日	
	金额 (万元)	比例	金额 (万元)	比例	金额 (万元)	比例	金额 (万元)	比例
增值税	240.49	36.61%	91.51	15.07%	178.96	39.83%	203.52	42.11%
城市维护建设税	17.12	2.61%	7.87	1.30%	15.29	3.40%	19.98	4.13%
企业所得税	349.41	53.19%	256.29	42.20%	213.48	47.52%	209.17	43.28%
房产税	11.55	1.76%	11.55	1.90%	11.55	2.57%	10.83	2.24%
土地使用税	21.20	3.23%	9.37	1.54%	9.34	2.08%	9.34	1.93%
印花税	-	-	2.36	0.39%	2.54	0.57%	5.94	1.23%
个人所得税	0.08	0.01%	220.33	36.27%	2.54	0.57%	4.39	0.91%
教育费附加	10.27	1.56%	7.05	1.16%	14.41	3.21%	19.57	4.05%
地方教育费附加	6.85	1.04%	0.82	0.14%	0.88	0.20%	0.41	0.09%
应交规费	-	-	-	-	0.01	0.00%	0.13	0.03%
防洪保安资金	-	-	0.24	0.04%	0.26	0.06%	0.00	0.00%
合计	656.96	100.00%	607.40	100.00%	449.27	100.00%	483.29	100.00%

报告期内，本公司支付的税费主要为增值税、企业所得税与个人所得税。

2012年12月31日、2013年12月31日、2014年12月31日和2015年6月30日，本公司应交税费分别为483.29万元、449.27万元、607.40万元和656.96万元，占负债总额的比例分别为1.87%、2.19%、2.69%和2.99%。

2014年12月31日，本公司应交税费余额较上年末增加158.13万元，主要由于本公司2014年分配股利1,250万元，履行代扣代缴个人所得税义务所致。

(7) 其他应付款

报告期内，本公司其他应付款主要为应付中介机构费用及计提的房产租赁费用。2012年12月31日、2013年12月31日、2014年12月31日和2015年6月30日，本公司其他应付款分别为225.99万元、283.44万元、629.04万元和410.91万元，占负债总额的比例分别为0.87%、1.38%、2.78%和1.87%。

(三) 偿债能力分析

报告期内，本公司与偿债能力相关的主要财务指标如下表所示：

财务指标	2015年6月30日	2014年12月31日	2013年12月31日	2012年12月31日
资产负债率（母公司）	51.59%	50.49%	54.19%	67.39%
资产负债率	53.01%	51.74%	54.85%	68.04%
流动比率（次）	1.38	1.46	1.31	1.14
速动比率（次）	1.09	1.15	1.01	0.93
财务指标	2015年1-6月	2014年度	2013年度	2012年度
息税折旧摊销前利润（万元）	3,912.12	8,189.74	7,550.72	6,302.79
利息保障倍数（倍）	7.12	7.43	6.35	4.31

指标计算方法：

资产负债率（母公司）= 负债总额（母公司）÷ 资产总额（母公司）× 100%

流动比率= 流动资产 ÷ 流动负债

速动比率=（流动资产-存货）÷ 流动负债

息税折旧摊销前利润= 净利润+ 所得税费用+ 利息支出+ 折旧+ 摊销

利息保障倍数=（利润总额+ 利息支出）÷ 利息支出

2012年12月31日、2013年12月31日、2014年12月31日和2015年6月30日，本公司的资产负债率分别为68.04%、54.85%、51.74%和53.01%。2013年12月31日，公司资产负债率较2012年12月31日下降13.19%，主要原因为本公司2013年清理了非经营性往来款，公司负债大幅下降。2014年12月31日及2015年6月30日，公司资产负债率基本保持稳定。

报告期内，本公司流动比率和速动比率基本维持稳定，2014年流动比率和

速动比率略有提高，主要是由于货币资金、应收票据、应收账款、存货等流动资产有所增长所致。

本公司 2012 年度、2013 年度、2014 年度和 2015 年 1-6 月，本公司息税折旧摊销前利润分别为 6,302.79 万元、7,550.72 万元、8,189.74 万元和 3,912.12 万元，利息保障倍数分别为 4.31 倍、6.35 倍、7.43 倍和 7.12 倍。2012 年至 2014 年，本公司利润呈上升趋势，利息支出保持稳定，因而公司息税前利润及利息保障倍数持续提高。

与本公司主营业务类型相似的上市公司 2014 年偿债能力相关的主要财务指标如下表所示：

公司简称	流动比率（次）	速动比率（次）	资产负债率（母公司）	利息保障倍数（倍）
三鑫医疗	1.24	0.93	34.50%	12.95
维力医疗	1.67	1.29	24.79%	25.86
算术平均	1.46	1.11	29.65%	19.41
南方卫材	1.46	1.15	50.49%	4.31

数据来源：各公司披露的 2014 年度报告。

本公司的流动比率、速动比率与同行业可比上市公司平均水平基本一致；资产负债率（母公司）指标高于可比公司的平均水平，利息保障倍数低于可比公司的平均水平，这主要与本公司所处的发展阶段有关。本公司尚未上市，本公司主要通过债务融资方式补充流动资金需求，银行借款、应付票据和应付账款等流动负债金额较高，由此导致资产负债率偏高，利息保障倍数偏低。

（四）资产周转能力分析

报告期内，本公司与资产周转能力相关的主要财务指标如下表所示：

项目	2015 年 1-6 月	2014 年度	2013 年度	2012 年度
总资产周转率（次）	0.50	1.16	1.36	1.09
应收账款周转率（次）	1.29	3.10	3.97	4.28
存货周转率（次）	2.17	5.06	6.62	6.37

指标计算方法：

总资产周转率=营业收入÷资产总额平均余额

应收账款周转率=营业收入÷应收账款平均余额

存货周转率=营业成本÷存货平均余额

2012 年度、2013 年度和 2014 年度公司总资产周转率分别为 1.09 次、1.36 次、1.16 次，其中，2013 年度公司总资产周转率较高，主要系公司 2013 年营

业收入规模扩大所致。

2012 年度、2013 年度和 2014 年度，公司应收账款周转率分别为 4.28 次、3.97 次、3.10 次，应收账款周转率逐年下降，主要是由于合作稳定境内客户销售规模扩大，信用期较长所导致。

2012 年度、2013 年度和 2014 年度，存货周转率分别为 6.37 次、6.62 次、5.06 次，2012 年度和 2013 年度基本保持稳定，2014 年度存货周转率有所下降，主要原因为境外业务收入下降，使得营业成本相应下降，但公司境内销售收入有所上升，公司为境内客户备货增加，使得期末存货规模扩大所致。

与本公司主营业务类型相似的上市公司 2014 年资产周转能力相关的主要财务指标如下表所示：

公司简称	应收账款周转率（次）	存货周转率（次）	总资产周转率（次）
三鑫医疗	4.77	5.38	0.91
维力医疗	6.62	5.30	0.99
算术平均	5.70	5.34	0.95
南方卫材	3.97	6.62	1.36

数据来源：各公司披露的 2014 年度报告。

与同行业上市公司的平均水平相比，本公司的总资产周转率、存货周转率均高于同行业上市公司平均水平；应收账款周转率低于同行业上市公司平均水平相比，主要与销售模式差异有关，三鑫医疗、维力医疗在境内外均主要采用经销商、分销商及批发商进行销售，货款回收较为及时，应收账款周转率较高；本公司针对国内的主要客户及国际市场的优质大额订单客户主要采取直销的销售模式，信用期相对较长，因此应收账款周转率较低。

二、盈利能力分析

（一）营业收入分析

本公司从事透皮产品、医用胶布胶带及绷带、运动保护产品、急救包、护理产品等产品的研发、生产和销售，报告期内，本公司营业收入均为主营业务收入，2012 年度、2013 年度、2014 年度和 2015 年 1-6 月，本公司营业收入分别为 42,462.11 万元、51,079.83 万元、46,980.34 万元及 21,345.52 万元。

1、收入确认的具体标准

根据本公司业务特点，本公司对产品销售业务的收入确认制定了以下具体标准：

对于本公司国内产品销售，公司在发货并得到客户确认后，确认当期销售收入。

对于本公司自营出口产品销售，公司在商品离岸时确认销售收入。

2、营业收入结构分析

(1) 分产品营业收入构成

报告期内，本公司营业收入分产品构成情况如下表所示：

项目	2015年1-6月		2014年度		2013年度		2012年度	
	金额 (万元)	占比	金额 (万元)	占比	金额 (万元)	占比	金额 (万元)	占比
创可贴	8,266.64	38.73%	17,101.77	36.40%	16,301.73	31.91%	15,289.56	36.01%
贴膏剂	4,509.51	21.13%	10,557.02	22.47%	10,148.24	19.87%	8,363.50	19.70%
胶布胶带及绷带	7,689.08	36.02%	17,373.51	36.98%	23,060.60	45.15%	17,714.76	41.72%
敷贴、急救包及其他	880.30	4.12%	1,948.03	4.15%	1,569.26	3.08%	1,094.28	2.58%
合计	21,345.52	100.00%	46,980.34	100.00%	51,079.83	100.00%	42,462.11	100.00%

(2) 分地区营业收入构成

报告期内，本公司营业收入分地区构成情况如下表所示：

项目	2015年1-6月		2014年度		2013年度		2012年度	
	金额 (万元)	占比	金额 (万元)	占比	金额 (万元)	占比	金额 (万元)	占比
境内	11,160.88	52.29%	23,620.27	50.28%	22,631.26	44.31%	19,541.60	46.02%
境外	10,184.64	47.71%	23,360.07	49.72%	28,448.57	55.69%	22,920.51	53.98%
合计	21,345.52	100.00%	46,980.34	100.00%	51,079.83	100.00%	42,462.11	100.00%

注：本公司对境内出口贸易商的销售额作为境外销售收入统计。

(3) 分销售模式营业收入构成

报告期内，本公司营业收入分销售模式构成情况如下表所示：

项目	2015年1-6月		2014年度		2013年度		2012年度	
	金额 (万元)	占比	金额 (万元)	占比	金额 (万元)	占比	金额 (万元)	占比
直销模式	14,945.79	70.02%	32,019.46	68.16%	31,931.32	62.51%	28,106.32	66.19%
经销模式	6,399.74	29.98%	14,960.88	31.84%	19,148.51	37.49%	14,355.79	33.81%
合计	21,345.52	100.00%	46,980.34	100.00%	51,079.83	100.00%	42,462.11	100.00%

3、营业收入变动情况分析

报告期内，除自有品牌“妙手”产品及部分医用胶布胶带及绷带、贴膏剂

外，本公司主要采用 ODM 的方式销售定制化产品，并采用“以销定产”的生产模式，根据客户的订单需求组织生产。

2012 年度、2013 年度、2014 年度和 2015 年 1-6 月，本公司营业收入分别为 42,462.11 万元、51,079.83 万元、46,980.34 万元和 21,345.52 万元。2013 年度，本公司营业收入较 2012 年度增加 8,617.72 万元，增幅为 20.30%，主要是由于本期中国医药保健品股份有限公司等出口贸易商的外销业务大幅增长所致。2014 年度，公司境外销售收入下降，但对云南白药等境内客户的销售收入有所提升，导致 2014 年度营业收入较 2013 年度减少 4,099.49 万元，降幅为 8.03%。

（二）营业成本分析

报告期内，本公司营业成本按产品结构的构成情况如下表所示：

项目	2015 年 1-6 月		2014 年度		2013 年度		2012 年度	
	金额 (万元)	占比	金额 (万元)	占比	金额 (万元)	占比	金额 (万元)	占比
创可贴	5,565.16	37.38%	11,764.65	35.14%	10,925.18	28.83%	10,199.50	31.81%
贴膏剂	2,035.86	13.67%	4,711.58	14.07%	5,245.80	13.84%	4,353.10	13.58%
胶布胶带及绷带	6,831.23	45.88%	15,787.27	47.16%	20,733.82	54.72%	16,631.56	51.87%
敷贴、急救包及其他	456.28	3.06%	1,212.95	3.62%	989.00	2.61%	877.46	2.74%
合计	14,888.53	100.00%	33,476.45	100.00%	37,893.79	100.00%	32,061.63	100.00%

报告期内，本公司营业成本按经济用途的构成情况如下表所示：

项目	2015 年 1-6 月		2014 年度		2013 年度		2012 年度	
	金额 (万元)	占比	金额 (万元)	占比	金额 (万元)	占比	金额 (万元)	占比
原材料	11,675.91	78.42%	27,199.55	81.25%	31,572.42	83.32%	27,362.14	85.34%
人工成本	2,336.19	15.69%	4,486.85	13.40%	4,420.54	11.67%	2,764.48	8.62%
制造费用	876.43	5.89%	1,790.05	5.35%	1,900.83	5.02%	1,935.00	6.04%
合计	14,888.53	100.00%	33,476.45	100.00%	37,893.79	100.00%	32,061.63	100.00%

（三）营业毛利分析

报告期内，本公司营业毛利按产品结构的构成情况如下表所示：

单位：万元

项目	2015年1-6月		2014年度		2013年度		2012年度	
	金额 (万元)	占比	金额 (万元)	占比	金额 (万元)	占比	金额 (万元)	占比
创可贴	2,701.48	41.84%	5,337.12	39.52%	5,376.56	40.77%	5,090.06	48.94%
贴膏剂	2,473.65	38.31%	5,845.45	43.29%	4,902.45	37.18%	4,010.40	38.56%
胶布胶带及绷带	857.84	13.29%	1,586.23	11.75%	2,326.78	17.65%	1,083.20	10.41%
敷贴、急救包及其他	424.02	6.57%	735.08	5.44%	580.26	4.40%	216.82	2.08%
合计	6,456.99	100.00%	13,503.89	100.00%	13,186.04	100.00%	10,400.48	100.00%

1、各项业务毛利率与同行业可比上市公司的比较分析

报告期内，本公司各项业务的毛利率情况如下表所示：

项目	2015年1-6月	2014年度	2013年度	2012年度
创可贴	32.68%	31.21%	32.98%	33.29%
贴膏剂	54.85%	55.37%	48.31%	47.95%
胶布胶带及绷带	11.16%	9.13%	10.09%	6.11%
敷贴、急救包及其他	48.17%	37.73%	36.98%	19.81%
综合毛利率	30.25%	28.74%	25.81%	24.49%

目前国内尚无与本公司业务相同的上市公司，本公司选取医用制品行业中医疗器械行业的上市公司三鑫医疗、维力医疗作为可比上市公司。

公司简称	主要产品
三鑫医疗	一次性无菌医疗器械（留置导管类、血液净化类、注射类、输液输血类）
维力医疗	医用导管（留置导尿管、气管插管、面罩、喉罩、血透管路等）

报告期内，同行业可比上市公司综合业务毛利率情况如下表所示：

公司简称	2015年1-6月		2014年度		2013年度		2012年度
	毛利率	变动数	毛利率	变动数	毛利率	变动数	毛利率
三鑫医疗	34.93%	2.22%	32.71%	-1.89%	34.60%	-1.63%	36.23%
维力医疗	32.67%	-3.36%	36.03%	-0.53%	36.56%	1.13%	35.43%
算术平均	33.80%	-0.57%	34.37%	-1.21%	35.58%	-0.25%	35.83%
南方卫材	30.25%	1.51%	28.74%	2.93%	25.81%	1.32%	24.49%

数据来源：各公司披露的定期财务报告或招股说明书。

报告期内，本公司综合毛利率水平总体上低于同行业可比上市公司的平均水平，主要原因是本公司业务以 ODM 模式为主，产品毛利率与可比上市公司自主品牌业务相比相对较低。

2、各项业务毛利率变动的定量分析

(1) 各产品对本公司综合毛利率贡献的定量分析

产品类别	2015年1-6月			2014年度		
	毛利率	收入占比	毛利率贡献	毛利率	收入占比	毛利率贡献
创可贴	32.68%	38.73%	12.66%	31.21%	36.40%	11.36%
贴膏剂	54.85%	21.13%	11.59%	55.37%	22.47%	12.44%
胶布胶带及绷带	11.16%	36.02%	4.02%	9.13%	36.98%	3.38%
敷贴、急救包及其他	48.17%	4.12%	1.99%	37.73%	4.15%	1.57%
综合/合计	30.25%	100.00%	30.25%	28.74%	100.00%	28.74%
产品类别	2013年度			2012年度		
	毛利率	收入占比	毛利率贡献	毛利率	收入占比	毛利率贡献
创可贴	32.98%	31.91%	10.53%	33.29%	36.01%	11.99%
贴膏剂	48.31%	19.87%	9.60%	47.95%	19.70%	9.44%
胶布胶带及绷带	10.09%	45.15%	4.56%	6.11%	41.72%	2.55%
敷贴、急救包及其他	36.98%	3.08%	1.14%	19.81%	2.58%	0.51%
综合/合计	25.81%	100.00%	25.81%	24.49%	100.00%	24.49%

注：毛利率贡献=毛利率×收入占比。

由上表可见，2012年度、2013年度、2014年度和2015年1-6月，创可贴和贴膏剂对本公司业务综合毛利率的贡献最大，两者对公司业务综合毛利率的贡献合计分别为21.43%、20.12%、23.80%和24.24%。

(2) 2013年度各产品对本公司综合毛利率贡献变动的因素分析

产品类别	2013年度与2012年度比较		
	毛利率变动影响	收入占比变动影响	毛利率贡献变动
创可贴	-0.10%	-1.36%	-1.46%
贴膏剂	0.07%	0.08%	0.15%
胶布胶带及绷带	1.79%	0.21%	2.00%
敷贴、急救包及其他	0.53%	0.10%	0.63%
合计	2.30%	-0.97%	1.32%

注：

- 1、毛利率贡献变动=毛利率变动影响+收入占比变动影响
- 2、毛利率变动影响是指各产品本年毛利率较上年毛利率的变动额×各产品本年销售收入占本年销售收入的比。
- 3、收入占比变动影响是指各产品本年销售收入占本年销售收入比较上年销售收入占上年销售收入比的变动额×各产品上年的毛利率。

2013年度，本公司业务综合毛利率比2012年度增加1.32%，各产品毛利率变动的影响为2.30%，收入占比变动的影响为-0.97%。其中胶布胶带及绷带的毛利率贡献变动对公司总体业务综合毛利率的影响最大。胶布胶带及绷带多为定制化产品，其订单频次高、规格多、价值低，单位售价和成本受规格、批

次、数量及客户订单的具体要求影响，在报告期内波动较大。2013 年度，胶布胶带及绷带中的棉布产品及水波纹产品提价从而导致单位售价提高幅度高于成本增加幅度，使得毛利率整体较 2012 年度有所上升。

(3) 2014 年度各产品对本公司综合毛利率贡献变动的因素分析

产品类别	2014 年度与 2013 年度比较		
	毛利率变动影响	收入占比变动影响	毛利率贡献变动
创可贴	-0.65%	1.48%	0.83%
贴膏剂	1.59%	1.26%	2.84%
胶布胶带及绷带	-0.35%	-0.82%	-1.18%
敷贴、急救包及其他	0.03%	0.40%	0.43%
合计	0.62%	2.31%	2.93%

注：

- 1、毛利率贡献变动=毛利率变动影响+收入占比变动影响
- 2、毛利率变动影响是指各产品本年毛利率较上年毛利率的变动额×各产品本年销售收入占本年销售收入的比。
- 3、收入占比变动影响是指各产品本年销售收入占本年销售收入比较上年销售收入占上年销售收入比的变动额×各产品上年的毛利率。

2014 年度，本公司业务综合毛利率比 2013 年度增加 2.93%，各产品毛利率变动的的影响为 0.62%，收入占比变动的的影响为 2.31%。其中贴膏剂的毛利率贡献变动对公司总体业务综合毛利率的影响最大，2014 年度橡胶价格大幅下降，作为涂胶面积较大的贴膏剂产品的原材料成本有所下降，毛利率提升，同时，云南白药膏销售收入增长，对公司综合毛利率提升也产生一定影响。

(4) 2015 年 1-6 月各产品对本公司综合毛利率贡献变动的因素分析

产品类别	2015 年 1-6 月与 2014 年度比较		
	毛利率变动影响	收入占比变动影响	毛利率贡献变动
创可贴	0.57%	0.73%	1.30%
贴膏剂	-0.11%	-0.74%	-0.85%
胶布胶带及绷带	0.73%	-0.09%	0.64%
敷贴、急救包及其他	0.43%	-0.01%	0.42%
合计	1.62%	-0.11%	1.51%

注：

- 1、毛利率贡献变动=毛利率变动影响+收入占比变动影响
- 2、毛利率变动影响是指各产品本年毛利率较上年毛利率的变动额×各产品本年销售收入占本年销售收入的比。
- 3、收入占比变动影响是指各产品本年销售收入占本年销售收入比较上年销售收入占上年销售收入比的变动额×各产品上年的毛利率。

2015年1-6月，本公司业务综合毛利率比2014年度增加1.51%，各产品毛利率变动的影响为1.62%，收入占比变动的影响为-0.11%。其中创可贴及胶布胶带的毛利率贡献变动对公司总体业务综合毛利率的影响最大。2015年1-6月，本公司产品毛利率增加的主要原因系用于打胶的原材料（橡胶、汽油、羊毛脂等）价格下降，公司产量较大的创可贴及胶布胶带单位成本下降所致。

（四）利润来源分析

1、利润来源情况分析

单位：万元

项目	2015年1-6月	2014年度	2013年度	2012年度
营业收入	21,345.52	46,980.34	51,079.83	42,462.11
营业利润	2,788.08	6,043.04	5,587.99	4,673.53
利润总额	2,862.40	6,248.90	5,664.31	4,285.97
营业利润占利润总额比例	97.40%	96.71%	98.65%	109.04%
归属于母公司所有者的净利润	2,391.67	5,338.02	4,804.46	3,576.71
扣除非经常性损益后归属于母公司所有者的净利润	2,331.91	5,162.82	4,739.48	4,021.41
扣除非经常性损益后归属于母公司所有者的净利润/净利润	97.25%	96.72%	98.65%	112.43%

本公司从事透皮产品、医用卫生材料及敷料、运动保护产品及急救包等产品的研发、生产和销售，报告期内，各期间营业利润占利润总额的比例分别为109.04%、98.65%、96.71%和97.40%，扣除非经常损益后归属于母公司所有者的净利润占归属于母公司所有者的净利润的比重分别为112.43%、98.65%、96.72%和97.50%。

2、营业外收支情况

报告期内，公司的营业外收支具体如下：

单位：万元

项目	2015年1-6月	2014年度	2013年度	2012年度
营业外收入合计	79.37	227.24	168.75	193.18
固定资产处置利得	0.99	26.65	-	59.15
政府补助	56.36	191.59	151.98	111.06
其他	22.02	9.00	16.77	22.98
营业外支出合计	5.04	21.37	92.43	580.74
固定资产处置损失	-	1.09	76.04	24.02
对外捐赠	5.00	8.00	16.00	5.00

项目	2015年1-6月	2014年度	2013年度	2012年度
对外担保损失	-	-	-	549.15
其他	0.04	12.28	0.39	2.57

2012年度，本公司发生对外担保损失500万元，系为本公司因购买江苏索易特纺织有限公司房产，向其关联方江苏百正光电科技有限公司提供500万元本金借款担保，江苏百正光电科技有限公司到期未能偿还到期借款而由公司履行担保责任发生的支出。

报告期内，公司营业外收入主要由政府补助构成，政府补助具体明细如下：

单位：万元

项目	2015年1-6月	2014年度	2013年度	2012年度
著名商标奖励	-	50.00	-	10.00
促进伤口愈合的新型水胶体敷料项目补助	-	-	-	15.00
工业转型升级专项奖励	-	-	-	16.00
常州武进开发区财政局补贴	-	-	-	10.00
省特色产业群、中小企业产业集聚示范区补助	-	-	-	40.00
科技创新基金	-	5.00	10.00	20.00
加快武进开发区经济转型升级补助	-	-	39.00	-
上市补贴	-	-	50.00	-
国际科技工作项目补助	-	-	10.00	-
工程技术研究中心补助	5.06	4.49	13.01	-
开发区防洪基金返还	-	6.30	10.00	-
工业经济稳增长专项奖励款	3.00	8.00	-	-
政府改制补贴	-	115.50	-	-
常州西太湖科技产业园经济工作先进单位奖励	10.00	-	-	-
体育产业引导资金	30.00	-	-	-
其他	8.30	2.30	19.97	0.06
合计	56.36	191.59	151.98	111.06

报告期内，本公司主要政府补助如下：

根据常州市武进工商行政管理局、常州市武进区财政局和常州市武进区经济和信息化局《关于发放2011年驰名、著名商标奖励资金的通知》（武工商[2012]9号）、《关于拨付2013年驰名商标奖励资金的通知》（武财工贸[2014]17号），本公司于2012年、2014年分别获得著名商标奖励资金10万元、50万元。

根据《关于下达常州市武进区科技发展计划（2011年度市级科技计划匹配）

项目的通知》(武财工贸[2012]7号、武科发[2012]6号),南卫有限于2012年获得促进伤口愈合的新型水胶体敷料项目补助15万元。

根据《关于下达2011年度全区工业经济转型升级专项奖励资金的通知》(武经信发[2012]4号、武财工贸[2012]3号),南卫有限于2012年获得工业经济转型升级专项基金奖励16万元。

根据《江苏省财政厅关于拨付2012年地方特色中小企业发展资金的通知》(苏财工贸[2012]129号),南卫有限于2012年获得省特色产业集群、中小企业产业集聚示范区补助40万元。

根据江苏武进经济开发区管理委员会《关于加快武进经发区经济转型升级的实施意见》(武经开发[2010]35号),本公司于2013年获得加快武进开发区经济转型升级补助39万元。

根据常州市武进区财政局、常州市武进区人民政府金融工作办公室《关于对2012年度武进区上市企业和部分拟上市企业进行奖励及补贴的通知》(武财工贸[2013]4号),本公司于2013年获得完成上市股改补贴50万元。

根据《关于2014年度武进体育产业引导资金的发放请示》(武体发[2015]3号),本公司于2015年获得兰盾运动护理保健项目补助30万元。

(五) 经营成果的变化及原因分析

1、期间费用分析

报告期内,本公司期间费用的具体情况如下表所示:

项目	2015年1-6月		2014年度		2013年度		2012年度	
	金额 (万元)	占营业收入比例	金额 (万元)	占营业收入比例	金额 (万元)	占营业收入比例	金额 (万元)	占营业收入比例
销售费用	401.87	1.88%	853.62	1.82%	783.98	1.53%	657.22	1.55%
管理费用	2,501.49	11.72%	4,820.46	10.26%	4,822.43	9.44%	4,182.61	9.85%
财务费用	466.17	2.18%	981.79	2.09%	1,142.57	2.24%	966.77	2.28%
合计	3,369.53	15.79%	6,655.87	14.17%	6,748.98	13.21%	5,806.60	13.67%

2012年度、2013年度、2014年度和2015年1-6月,本公司的期间费用总额分别为5,806.60万元、6,748.98万元、6,655.87万元和3,369.53万元,占营业收入的比例分别为13.67%、13.21%、14.17%和15.79%。

(1) 销售费用

①销售费用构成情况

本公司销售费用主要包括运输费及销售人员薪酬，2012年度、2013年度、2014年度和2015年1-6月，上述费用合计占销售费用的比例分别为72.13%、71.93%、74.16%和71.51%。报告期内，本公司销售费用的具体构成情况如下表所示：

单位：万元

项目	2015年1-6月	2014年度	2013年度	2012年度
运输费	189.51	410.15	398.75	334.90
职工薪酬	97.88	222.92	165.13	139.14
差旅费	21.44	62.88	74.99	52.15
参展费	27.30	57.71	46.53	45.47
业务招待费	19.38	41.77	52.05	33.93
办公费	21.94	31.87	23.08	42.36
广告费	24.41	26.33	23.44	9.27
合计	401.87	853.62	783.98	657.22

②销售费用的变动情况

2013年度，本公司销售费用较2012年度增长19.29%，主要原因为随着公司业务规模的扩大及销售收入的提升，运输费、职工薪酬等各项费用相应增加。

2014年度，本公司销售费用与2013年度相比增加8.88%，主要是由于职工薪酬上升所致。

③本公司与同行业可比上市公司销售费用率的比较情况

报告期内，与本公司主营业务类型相似的上市公司的销售费用率情况如下表所示：

公司简称	2015年1-6月	2014年度	2013年度	2012年度
三鑫医疗	7.67%	7.21%	6.71%	7.83%
维力医疗	6.19%	6.13%	6.35%	6.96%
算术平均	6.93%	6.67%	6.53%	7.40%
南方卫材	1.88%	1.82%	1.53%	1.55%

数据来源：各公司披露的定期财务报告或招股说明书。

注：销售费用率=销售费用/营业收入

由上表可见，报告期内，本公司的销售费用率显著低于同行业可比上市公司平均水平，主要是由于本公司业务模式主要以ODM为主，已经与主要客户建立了长期稳定的合作关系，客户维护成本较低，发生的销售费用较低。

(2) 管理费用

①管理费用构成情况

本公司管理费用主要包括研发费用、管理人员薪酬、折旧摊销费、中介机构费用及办公费等，2012年度、2013年度、2014年度和2015年1-6月，上述费用合计占管理费用的比例分别为70.52%、73.60%、80.99%和80.28%。报告期内，本公司管理费用的具体构成情况如下表所示：

单位：万元

项目	2015年1-6月	2014年度	2013年度	2012年度
研发费用	1,008.89	1,900.57	1,917.82	1,620.87
职工薪酬	483.44	978.72	946.07	510.38
折旧及摊销	292.76	383.47	234.56	213.36
中介机构费用	87.31	371.41	101.12	277.05
办公费	135.82	269.82	349.65	327.81
税费	82.84	165.21	160.93	147.81
业务招待费	91.42	139.94	185.75	191.58
车辆使用费	54.13	134.02	130.48	147.65
差旅费	63.73	123.68	138.70	110.92
工会及教育经费	52.62	104.83	98.80	98.76
职工福利费	46.93	77.99	74.08	38.53
固定资产修理费	16.27	73.72	375.40	195.18
保险费	30.09	50.01	46.07	43.18
其他支出	55.22	47.06	63.01	59.95
存货报废损失	-	-	-	160.88
股份支付	-	-	-	38.69
合计	2,501.49	4,820.46	4,822.43	4,182.61

②管理费用的变动情况

2013年度，本公司管理费用较上年同期增长15.30%，主要是由于公司研发费用、固定资产修理费增加所致。2014年度，本公司管理费用与2013年基本持平。

③本公司与同行业上市公司管理费用率的比较情况

报告期内，与本公司主营业务类型相似的上市公司的管理费用率情况如下表所示：

公司简称	2015年1-6月	2014年度	2013年度	2012年度
三鑫医疗	8.77%	7.13%	7.63%	8.09%
维力医疗	11.42%	10.44%	10.40%	9.35%
算术平均	10.10%	8.79%	9.02%	8.72%
南方卫材	11.72%	10.26%	9.44%	9.85%

数据来源：各公司披露的相关财务报告或招股说明书。

注：管理费用率=管理费用/营业收入

由上表可见，报告期内，本公司管理费用率与同行业可比上市公司差异不

大。

(3) 财务费用

①财务费用构成情况

报告期内，本公司财务费用的具体情况如下表所示：

单位：万元

项目	2015年1-6月	2014年度	2013年度	2012年度
利息支出	467.66	972.09	1,058.34	1,295.15
减：利息收入	12.83	16.68	94.38	385.71
汇兑损益	5.05	10.17	170.95	31.97
其他	6.30	16.22	7.66	25.36
合计	466.17	981.79	1,142.57	966.77

本公司的财务费用主要为利息费用及汇兑损失。利息费用主要为银行短期借款产生的利息支出和银行存款利息收入。2012年度、2013年度、2014年度和2015年1-6月，本公司的利息净支出分别为909.44万元、963.97万元、955.41万元和454.83万元。报告期内，公司利息支出持续减少，主要是由于借款利率下降所致。

②本公司与同行业上市公司财务费用率的比较情况

报告期内，与本公司主营业务类型相似的上市公司的财务费用率情况如下表所示：

公司简称	2015年1-6月	2014年度	2013年度	2012年度
三鑫医疗	0.81%	1.46%	1.44%	1.26%
维力医疗	-0.53%	0.85%	1.30%	0.77%
算术平均	0.14%	1.16%	1.37%	1.02%
南方卫材	2.18%	2.09%	2.24%	2.28%

数据来源：各公司披露的相关财务报告或招股说明书。

注：财务费用率=财务费用/营业收入

报告期，公司财务费用率略高于同行业上市公司平均水平，主要系公司尚未上市，融资渠道单一，报告期内，本公司主要通过债务融资方式进行融资，利息支出较高所致。

2、利润表其他项目分析

(1) 营业税金及附加

本公司的营业税金及附加主要为城市维护建设税、教育费附加和地方教育费附加。2012年度、2013年度、2014年度和2015年1-6月，本公司的营业税

金及附加分别为 189.25 万元、280.17 万元、265.22 万元和 159.07 万元，占营业收入的比重分别为 0.45%、0.55%、0.56% 和 0.75%。

(2) 资产减值损失

报告期内，本公司的资产减值损失情况如下表所示：

单位：万元

项目	2015 年 1-6 月	2014 年度	2013 年度	2012 年度
坏账损失	58.06	394.11	568.90	-268.90
存货跌价损失	79.48	143.37	-	-
合计	137.54	537.48	568.90	-268.90

(3) 投资收益

2014 年度和 2015 年 1-6 月，公司投资收益的金额分别为-2.28 万元和-2.77 万元，系为本公司按权益法核算确认的对 Progressare Branding B.V. 的投资收益。

(4) 所得税费用

报告期内，本公司的所得税费用情况如下表所示：

单位：万元

项目	2015 年 1-6 月	2014 年度	2013 年度	2012 年度
按税法及相关规定计算的当期所得税	480.49	975.84	935.64	632.46
递延所得税调整	-15.85	-57.88	-75.79	76.80
合计	464.64	917.95	859.84	709.26
所得税费用/利润总额	16.23%	14.69%	15.18%	16.55%

本公司为高新技术企业，执行 15% 的企业所得税率。2012 年度、2013 年度、2014 年度和 2015 年 1-6 月，本公司实际的所得税税率（所得税费用占利润总额的比例）16.55%、15.18%、14.69% 和 16.23%，与公司 15% 税率差异系为纳税调整所致。

(六) 非经常性损益分析

单位：万元

项目	2015 年 1-6 月	2014 年度	2013 年度	2012 年度
非流动资产处理损益	0.99	25.56	-76.04	35.13
计入当期损益的政府补助（与企业业务密切相关，按照国家统一标准定额或定量享受的政府补助除外）	56.36	191.59	151.98	111.06

项目	2015年1-6月	2014年度	2013年度	2012年度
除同公司正常经营业务相关的有效套期保值业务外，持有交易性金融资产、交易性金融负债产生的公允价值变动损益，以及处置交易性金融资产、交易性金融负债和可供出售金融资产取得的投资收益	-	-	-	-
同一控制下企业合并产生的子公司期初至合并日的当期净损益	-	-	-	-
除上述各项之外的其他营业外收入和支出	16.98	-11.28	0.38	-533.75
其他符合非经常性损益定义的损益项目	-	-	-	-38.69
所得税影响额	-14.57	-30.66	-11.33	-18.45
少数股东权益影响额（税后）	-	-	-	-
非经常性损益净额	59.76	175.20	64.99	-444.70
归属于母公司所有者的净利润	2,391.67	5,338.02	4,804.46	3,576.71
非经常性损益净额/归属于母公司所有者的净利润	2.49%	3.28%	1.35%	-12.43%
扣除非经常性损益后归属于母公司所有者的净利润	2,331.91	5,162.82	4,739.48	4,021.41

本公司的非经常性损益主要当期计入损益的政府补助构成。2012年度、2013年度、2014年度和2015年1-6月，本公司非经常性损益净额分别为-444.70万元、64.99万元、175.20万元和59.76万元，占归属于母公司普通股股东的净利润的比重分别为-12.43%、1.35%、3.28%和2.49%。2012年度，本公司非经常性损益净额为-444.70万元，主要是由于本公司为江苏百正光电科技有限公司500万元借款提供担保而履行担保责任所致。2013年度和2014年度，本公司非经常性损益净额占净利润的比例提升，主要是由于政府补助增加所致。

三、现金流量分析

（一）经营活动产生的现金流量分析

报告期内，本公司经营活动产生的现金流量情况如下表所示：

单位：万元

项目	2015年1-6月	2014年度	2013年度	2012年度
销售商品、提供劳务收到的现金	16,556.24	33,937.27	33,993.82	25,053.57
收到的税费返还	104.27	81.13	98.82	149.98
收到其他与经营活动有关的现金	356.75	465.21	512.02	8,438.33
经营活动现金流入小计	17,017.26	34,483.60	34,604.67	33,641.88

项目	2015年1-6月	2014年度	2013年度	2012年度
购买商品、接受劳务支付的现金	6,376.43	14,582.10	20,442.33	15,897.89
支付给职工以及为职工支付的现金	3,331.04	6,129.90	5,548.22	4,376.51
支付的各项税费	1,429.47	2,624.29	2,395.77	1,811.14
支付的其他与经营活动有关的现金	1,873.39	3,795.44	4,204.12	3,948.89
经营活动现金流出小计	13,010.33	27,131.73	32,590.44	26,034.43
经营活动产生的现金流量净额	4,006.93	7,351.87	2,014.23	7,607.45

报告期内，本公司 2013 年的经营活动产生的现金流量净额大幅下降，主要原因为 2013 年本公司境内外订单承接情况良好，公司积极组织生产，产能利用率较高，相应原材料的采购支出大幅增长。

报告期内，本公司营业收入与销售商品、提供劳务收到的现金存在较大差异，主要原因为，部分客户采用银行承兑汇票与本公司进行结算，本公司在收到票据后，一般直接背书转让给供应商，由于该部分票据未形成资金流入，导致营业收入高于销售商品或提供劳务收到的现金。

（二）投资活动产生的现金流量分析

报告期内，本公司投资活动产生的现金流量情况如下表所示：

单位：万元

项目	2015年1-6月	2014年度	2013年度	2012年度
处置固定资产、无形资产和其他长期资产收回的现金净额	3.25	44.02	7.85	164.47
投资活动现金流入小计	3.25	44.02	7.85	164.47
购建固定资产、无形资产和其他长期资产支付的现金	828.34	693.73	2,880.79	2,135.78
投资支付的现金	-	651.02	-	-
取得子公司及其他营业单位支付的现金净额	-	-	-	-
支付的其他与投资活动有关的现金	-	-	-	-
投资活动现金流出小计	828.34	1,344.75	2,880.79	2,135.78
投资活动产生的现金流量净额	-825.09	-1,300.73	-2,872.94	-1,971.31

本公司投资活动产生的现金流量为净流出的主要原因是本公司为业务发展的需要，进行固定资产投资。2012 年度和 2013 年度，本公司投资活动产生的现金流量净额分别为-1,971.31 万元和-2,872.94 万元，主要为本公司购置武进

经发区锦程路东侧、长虹路以南的土地使用权所支付的土地出让金。2014 年度，本公司投资活动产生的现金流量净额为-1,300.73 万元，主要为收购贵友生物 100%的股权及参股 Progressare Branding B.V.所支付的款项。2015 年 1-6 月，本公司购建固定资产、无形资产和其他长期资产支付的现金为 828.34 万元，主要系业务拓展相应购置机器设备及支付位于安徽省郎溪县经济技术开发区的土地使用权款项。

（三）筹资活动产生的现金流量分析

报告期内，本公司筹资活动产生的现金流量情况如下表所示：

单位：万元

项目	2015 年 1-6 月	2014 年度	2013 年度	2012 年度
吸收投资收到的现金	-	151.27	-	-
取得借款收到的现金	10,600.00	16,600.00	19,700.00	26,350.00
收到的其他与筹资活动有关的现金	2,350.00	19,290.00	23,850.00	25,000.00
筹资活动现金流入小计	12,950.00	36,041.27	43,550.00	51,350.00
偿还债务支付的现金	10,600.00	16,100.00	18,600.00	22,550.00
分配股利、利润或偿付利息支付的现金	4,636.47	2,015.30	1,059.72	7,870.36
支付的其他与筹资活动有关的现金	2,712.21	22,390.00	23,922.51	22,300.00
筹资活动现金流出小计	17,948.68	40,505.30	43,582.23	52,720.36
筹资活动产生的现金流量净额	-4,998.68	-4,464.03	-32.23	-1,370.36

报告期内，本公司筹资活动产生的现金流入主要为取得银行短期借款所收到的现金及收到的其他与筹资活动有关的现金，其中收到的其他与筹资活动有关的现金主要为银行归还的承兑汇票保证金及第三方公司归还的过桥资金。

报告期内，本公司筹资活动产生的现金流出主要为偿还债务、分配股利及偿付利息所支付的现金和支付的其他与筹资活动有关的现金，其中支付的其他与筹资活动有关的现金主要为支付银行承兑汇票保证金、退回票据融资保证金及向第三方公司拆出的过桥资金。

报告期内，公司与票据保证金相关的资金流入及流出是由于公司对武进庙桥卫生用品厂开具票据用于武进庙桥卫生用品厂进行贴现融资，并由其自行承担票据保证金所致。

报告期内，公司向第三方公司拆借过桥资金系用于对第三方公司的临时资金周转支持，未收取利息及其他资金占用费，并于拆出当年归还。

2012 年度，本公司筹资活动产生的现金流量净额为-1,370.36 万元，主要是因为本期偿还银行借款 22,550 万元及向股东支付滚存利润 6,600 万元所致。

2013 年度，本公司筹资活动产生的现金流量净额为-32.23 万元，主要是因为公司取得银行借款所致。

2014 年度，本公司筹资活动产生的现金流量净额为-4,464.03 万元，主要系 2014 年 12 月公司召开股东大会，决议向股东分配滚存利润 1,250 万元，2014 年支付其中的 1,048.53 万元所致。

2015 年 1-6 月，本公司筹资活动产生的现金流量净额为-4,998.68 万元，主要系为公司本期向股东支付滚存利润 4,201.47 万元。

四、资本性支出分析

（一）报告期重大资本性支出情况

2012 年度、2013 年度、2014 年度和 2015 年 1-6 月，本公司购建固定资产、无形资产和其他长期资产所支付的现金分别为 2,135.78 万元、2,880.79 万元、693.73 万元和 828.34 万元。本公司的资本性支出主要用于购买土地使用权、采购机器设备、建设厂房等，这些投资扩大了公司医用敷料产品的产能，为公司未来的持续快速发展奠定了良好的基础。

（二）未来可预见的重大资本性支出计划及资金需求量

除本次募集资金运用而产生的未来资本性支出外，本公司目前不存在重大资本性支出计划。

五、重大担保、诉讼、其他或有事项和重大期后事项

本公司的担保、诉讼情况详见本招股说明书“第十五节 其他重要事项”。截至本招股说明书签署日，本公司不存在其他或有事项和重大期后事项。

六、公司未来分红回报规划

（一）上市后的分红回报规划

本公司在制定利润分配政策和具体方案时，应当重视投资者的合理投资回报，并兼顾公司的长远利益和可持续发展，保持利润分配政策的连续性和稳定性。在有条件的情况下，公司可以进行中期利润分配。

本公司利润分配可采取现金、股票、现金与股票相结合或者法律、法规允许的其他方式。公司在选择利润分配方式时，相对于股票股利等分配方式优先采用现金分红的利润分配方式。根据公司现金流状况、业务成长性、每股净资产规模等真实合理因素，公司可以采用发放股票股利方式进行利润分配。

公司具备现金分红条件的，公司应当采取现金方式分配股利，以现金方式分配的利润不少于当年实现的可分配利润的 20%；公司在实施上述现金分配股利的同时，可以派发股票股利。

公司董事会应当综合考虑所处行业特点、发展阶段、自身经营模式、盈利水平以及是否有重大资金支出安排等因素，区分下列情形，并按照公司章程规定的程序，提出差异化的现金分红政策：

1、公司发展阶段属成熟期且无重大资金支出安排的，进行利润分配时，现金分红在本次利润分配中所占比例最低应达到 80%；

2、公司发展阶段属成熟期且有重大资金支出安排的，进行利润分配时，现金分红在本次利润分配中所占比例最低应达到 40%；

3、公司发展阶段属成长期且有重大资金支出安排的，进行利润分配时，现金分红在本次利润分配中所占比例最低应达到 20%；

公司发展阶段不易区分但有重大资金支出安排的，可以按照前项规定处理。

本公司未来 3 年的分红回报规划为：本公司在上市后 3 年内，利润分配可采取现金、股票、现金与股票相结合或者法律、法规允许的其他方式。公司在选择利润分配方式时，相对于股票股利等分配方式优先采用现金分红的利润分配方式。根据公司现金流状况、业务成长性、每股净资产规模等真实合理因素，公司可以采用发放股票股利方式进行利润分配。公司具备现金分红条件的，公

公司应当采取现金方式分配股利，以现金方式分配的利润不少于当年实现的可分配利润的 20%；公司在实施上述现金分配股利的同时，可以派发股票股利。为了回报股东，同时考虑募集资金投资项目建设及公司业务发展的需要，公司在进行利润分配时，现金分红在本次利润分配中所占比例最低应达到 40%。

（二）分红回报规划的制定依据及可行性

本公司未来分红回报规划着眼于公司的长远和可持续发展，是在综合分析公司经营发展实际、股东要求和意愿、社会资金成本、外部融资环境等因素，充分考虑公司目前及未来盈利规模、现金流量状况、发展所处阶段、项目投资资金需求等情况，平衡股东的短期利益和长期利益的基础上制定的。

首先，2012 年度、2013 年度、2014 年度和 2015 年 1-6 月，本公司营业收入分别为 42,462.11 万元、51,079.83 万元、46,980.34 万元和 21,345.52 万元，归属于母公司所有者的净利润分别为 3,576.71 万元、4,804.46 万元、5,338.02 万元和 2,391.67 万元，具备进行持续、稳定利润分配的基础。

其次，在本次发行上市完成后，本公司的资金实力将大大增强，降低了公司营运资金需求压力，并有利于改善公司的资产负债结构，为公司进一步通过债权融资的方式补充公司营运资金创造了有利条件。

最后，本公司在发行上市后将成为一家公众公司，实行积极的股利分配政策，为公司股东实现持续、稳定、合理的投资回报，有利于维护良好的投资者关系，在实现公司经济效益的同时承担更多的社会责任。

综上，本公司未来分红回报规划是根据公司的利润分配政策制定的，符合公司的业务发展实际和财务状况，具有较强的可行性。

（三）公司未来三年剩余未分配利润的用途

结合公司所处的行业特点及未来业务发展规划，本公司未来三年未分配利润除用于发放现金股利与股票股利外将主要运用于：

- 1、加强新产品的研发及投产。公司将通过采用新原理、新技术、新设计、新材料、新工艺及先进的研发、试验和检验装备，加大研发投入，加快产品研发和技术创新，进一步丰富公司产品种类，完善公司产品体系；同时通过加大

对高附加值和高技术含量产品的研发、生产和营销，带动公司整体产品层次的进一步提升。

2、加大营销网络建设。本公司将充分发挥已有客户资源和营销网络的优势，在巩固原有市场的基础上，未来拟自建销售渠道，大力拓展国内和国际市场，提高对市场的覆盖与渗透能力，积极拓展新业务市场领域。

3、并购整合。本公司在上市后，将合理利用上市公司平台，本着以股东利益最大化的原则，主动寻求与公司主业发展相关的企业作为并购对象，积极开展产业整合，持续为公司创造新的业务发展机会。

第十二节 业务发展目标

一、公司发展战略

（一）发展战略

本公司将继续以透皮产品、医用胶布胶带及绷带、运动保护产品、急救包及护理产品等产品的研发、生产和销售为主营业务，致力于医用胶粘敷料新技术、新产品的研发，按照现代企业制度及管理要求进一步规范企业管理，优先建设国内终端市场渠道体系业务布局，不断拓展自有品牌产品的市场份额，并逐步形成全球化的营销网络体系，实现公司产品的自主创新、研发前瞻化的发展道路，保证公司在医用胶粘敷料行业的领先地位并力争成为国内外一流的医用胶粘敷料产品提供商。

（二）经营理念

本公司坚持“以市场为导向、以质量求生存、以产品求发展”的企业宗旨，树立“团结拼搏、奋发向上、质量第一、信誉至上”的企业精神，不断增强全体员工的凝聚力，不断完善公司的创新机制，实现公司的健康快速发展。

（三）经营目标

本公司未来三年的经营目标是：进一步发挥在研发、生产、服务、质量、品牌、市场和人力资源等方面的综合竞争优势，以高附加值产品为支柱，通过产品系列的不断延伸和自建销售渠道，进一步扩大生产规模，保持产销量的国内领先地位，持续提升产品在国内和国际市场的份额，优化产品结构，促进产业升级，实现公司的持续快速健康发展。

二、具体业务发展规划

（一）产品与生产计划

本公司将通过采用新原理、新技术、新设计、新材料、新工艺及先进的研发、试验和检验装备，加大研发投入，加快产品研发和技术创新，进一步丰富公司产品种类，完善公司产品体系。利用本次募集资金投资项目——新建医用胶粘敷料生产项目的实施为契机，形成每年 30 亿片创可贴类、256 万 m² 自粘敷贴类、20 万 m² 功能性敷料、2,600 万 m² 医用胶布类、700 万 m² 运动系列产品、150 万只高分子材料造口袋及 50 万只急救包的新增生产能力；同时通过加大对高附加值和高技术含量产品的研发、生产和营销，带动公司整体产品层次的进一步提升，在全球范围内向中高端市场进军。

本公司将在加强产品生产能力的建设基础上，延伸产品系列，加大对新型医用敷料的开发，拓展公司产品的服务领域，在巩固现有市场的基础上，提升公司产品在汽车消费领域、军品领域、运动防护领域及日用护理领域的市场份额和影响力。

（二）技术研发计划

本公司通过实施研发中心项目，加强技术研发基础设施及技术研发团队建设，加大新型医用敷料、透皮制剂、高分子材料、军用伤口敷料、新型运动防护技术、日用护理产品技术的研发，及其在汽车消费领域、军品领域、运动防护领域及日用护理领域等重点领域的应用研究，提升公司整体研发水平和技术实力。

本公司将继续利用和发挥“江苏省新型外用及透皮制剂工程技术研究中心”的平台优势，与浙江大学、第三军医大学第三附属医院野战外科研究所开展多种方式的长期合作，搭建国内领先的综合性新品研发、成果转化、产业化应用平台，为社会不断提供高效节能新产品。

（三）市场开发计划

本公司将充分发挥已有客户资源和营销网络的优势，在巩固原有市场的基

基础上，通过实施营销网络建设及品牌推广项目，未来拟自建终端销售渠道，实覆盖线上线下销售渠道，大力拓展国内和国际市场，提高对市场的覆盖与渗透能力，积极拓展新业务市场领域，努力提高新型系列产品的市场份额。

本公司将通过建设“一个总部、五个市场大区及九个市级销售网点”的全国性营销网络，通过电子商务平台扩大线上产品销售规模，同时通过参加国内外医疗器械展会、经销商培训等方式，全方位地推进公司销售与品牌推广，提升公司品牌形象。公司自主品牌产品将依靠销售网点逐步进驻医院、药房和超市，并通过自营门店和线上渠道扩大对消费者的品牌影响力。

（四）人员计划

本公司将不断完善人力资源管理体系，建设有效的员工激励机制、培育机制，实现人力资源的可持续发展，建立一支高素质的人才队伍，为公司未来业务持续发展提供可靠的人力资源保障。

在人才引进方面，本公司将根据业务转型的需要，加大对销售团队的引进，并结合营销体系建设及品牌推广项目，不断提高销售规模和直接销售的比重，提升公司品牌形象；同时，公司将加大对优秀管理人才和技术人才的发掘，引进优秀人才，建立起多层次的人力资源库，优化人才结构，保证公司长远发展对人才的需要。

在人才培育方面，本公司制定系统的人才培养计划，采取内部培训和外部培训相结合的方式，从专业知识、业务技能、管理能力等方面对员工进行多层次培训，实现公司整体目标与员工个人职业生涯目标的有机结合，不断提升公司员工的专业素质及文化素养。

在人才激励方面，公司将制定有效的绩效评价体系和相应的激励机制，保持公司人才资源的稳定，实现人力资源的可持续发展和公司竞争实力的不断增强。在完成发行上市后，公司还将根据股权激励相关政策及公司的需要，推出股权激励方案或员工持股计划。

（五）投融资计划

本次发行完成后，公司将严格按募集资金管理的相关规定管理和使用募集

资金，不断加强资产运营管理，提高资金利用水平，为股东创造价值。本次融资主要用于扩大生产规模，进一步提高公司产品的产能优势，迅速扩大公司规模，壮大公司综合实力。未来公司将根据视项目投资进度和业务发展的需要，拓展融资渠道，适时采用增发、配股、可转债、公司债券等方式，发挥资本市场的融资功能，优化资产负债结构，为公司的可持续发展提供资金保障。

（六）购并计划

本次发行上市后，本公司将合理利用上市公司平台，本着以股东利益最大化的原则，主动寻求与公司主业发展相关的企业作为并购对象，积极开展产业整合，持续为公司创造新的业务发展机会。

三、计划提出的假设条件

（一）本公司本次股票发行与上市工作进展顺利，募集资金及时到位，募集资金投资项目如期实施；

（二）本公司所在行业及下游行业处于发展正常状态，公司所需原材料及销售的产品价格在合理范围内波动；

（三）本公司经营业务涉及的贷款利率、外汇汇率在正常范围内波动；

（四）国内社会政治局势稳定，经济稳步发展，本公司所处的宏观经济、政治、法律和社会环境处于正常发展的状态，没有发生对公司发展将会产生重大影响的不可抗力情形；

（五）国家行业主管部门对医用胶粘敷料制造行业的产业政策不发生重大不利的改变；

（六）无因本招股说明书“风险因素”一节所载的任何风险因素而受重大不利影响；

（七）无其他不可抗力因素及不可预见因素造成的重大不利影响。

四、计划实施面临的主要困难

本公司为实现未来发展规划，在加大业务拓展以及科研投入的过程中需要

大量资金投入，资金需求较为迫切。现阶段，本公司外部融资仍主要依靠银行贷款和商业信用，融资规模有限，难以满足公司业务规模快速扩张的资金需求。

根据公司发展规划，本公司生产规模、产品技术、组织架构及市场网络等将随之扩大，管理幅度相应延伸，管理工作的难度与复杂程度将大幅度增加，这将对公司管理能力构成挑战。如果公司不能提高自身管理水平，同步建立起适应未来发展要求的管理体系，不能妥善、有效地解决高速成长带来的管理问题，将对公司的生产经营造成不利影响，制约公司的发展。

随着公司业务的快速发展需要更多的专业人才，公司现有的人力资源将不能完全满足资产和经营规模扩大后对人才的要求。为实现未来发展规划，公司除通过对现有人才的培养外，还需要招聘大量人员，包括高素质的管理人员和技术人员。公司员工规模扩张对人力资源管理水平构成挑战。

五、业务发展计划与现有业务的关系

本公司现有业务是实现发展计划的重要基础和保证，公司在现有业务的拓展过程中积累起来的人才、资金、市场、管理、技术、品牌的优势，以及稳定的客户群等，是公司业务发展计划实施的前提。

本公司与云南白药集团建立长期合作伙伴关系，同时与美国、日本、德国、俄罗斯、意大利、澳大利亚和阿尔及利亚等国家的医用敷料品牌及经销商建立了长期稳定的合作伙伴关系，这些优质客户是公司的重要竞争优势之一。公司将妥善维护与众多优质客户建立的合作关系，满足客户需求，同时公司将进一步拓展产品的应用领域，持续开发市场。

本公司的业务发展计划是立足于现有业务基础和依据公司中长期发展战略规划制定的。公司制订业务发展计划时充分考虑了现有业务的实际情况，分析了国际、国内经济形势发展规律和需求，结合了公司多年已经积累的经营经验以及资源拥有状况等诸多因素而科学、客观拟定的。公司发展计划的实施将大大提高公司整体资产的质量和规模，提升公司可持续发展的能力。

六、募集资金运用对实现上述业务发展目标的作用

本次募集资金运用对实现本公司业务发展目标具有重要作用，主要表现在：

1、公司本次发行将为实现上述规划提供资金支持，公司将认真组织项目的实施和各项计划的开展，促进公司业务规模的扩大和技术水平的提高，增强公司核心竞争力。同时也建立了公司的直接融资渠道，使公司通过资本市场实现持续融资成为可能，提高公司融资效率，丰富公司的融资手段和方式。

2、本次发行后，公司将严格按照上市公司的要求规范运作，进一步完善公司的法人治理和内部控制，强化各项决策的科学性、合规性和透明度，促进公司的治理结构完善和管理水平升级。

第十三节 募集资金运用

一、募集资金规模及用途

根据本公司第一届董事会第十七次会议以及 2015 年第五次临时股东大会决议，本公司拟公开发行不超过 2,500 万股人民币普通股，其中公司股东公开发售股份所得资金不归公司所有，归出售股份的公司股东所有；公司公开发行新股的募集资金扣除发行费用后，将投资于以下项目：

序号	项目名称	项目总投资 (万元)	募集资金需求 净额(万元)	立项核准情况	环评批复
1	新建医用胶粘敷料 生产项目	35,000	35,000	发改备案 [2015]8 号	环项审字 [2015]14 号
2	营销体系建设及品 牌推广项目	7,500	7,500	武发改 [2015]147 号	-
合计		42,500	42,500	-	-

若公司公开发行新股实际募集资金净额不能满足以上募集资金投资项目的资金需求，则不足部分将由公司自有资金或银行贷款补足。若实际募集资金额超过募集资金投资项目的资金需求，则超过部分将根据公司募集资金管理制度，用于补充与主营业务相关的流动资金或偿还银行贷款。

本次公司公开发行新股募集资金到位前，根据项目进度情况，本公司可以自筹资金对募集资金投资项目进行先期投入，待募集资金到位后再以募集资金置换先期投入的自筹资金。

二、募集资金投资项目与现有业务的关系

本公司自成立以来，一直致力于透皮产品、医用胶布胶带及绷带、运动保护产品、急救包、护理产品等产品的研发、生产和销售。本次发行募集资金投资项目全部围绕本公司的主营业务和发展战略展开，用于扩大现有医用敷料产品的产能，优化产品结构，提升公司新型医用敷料的生产规模，拓展国内外终端市场销售渠道，增强产品销售和服务能力，提高企业市场竞争力和品牌影响

力。

三、募集资金投资项目的具体情况

(一) 新建医用胶粘敷料生产项目

1、项目建设必要性

(1) 国家产业政策鼓励医疗器械行业发展

近年来，国务院先后发布《国务院关于加强培育和发展战略性新兴产业的决定》和《中国制造 2025》，将先进医疗设备列入战略性新兴产业，提高医疗器械的创新能力和产业化水平；2011 年，科技部发布了《医疗器械科技产业“十二五”专项规划》，明确提出“十二五”期间，初步建立医疗器械研发创新链，医疗器械产业技术创新能力显著提升；突破一批共性关键技术和核心部件，重点开发一批具有自主知识产权的、高性能、高品质、低成本和主要依赖进口的基本医疗器械产品，满足我国基层医疗卫生体系建设需要和临床常规诊疗需求；2015 年，国家药监局公布《药品、医疗器械产品注册收费标准》、《药品注册收费实施细则（试行）》、《医疗器械产品注册收费实施细则（试行）》三个文件，提高医疗注册收费标准，以打破目前医疗市场同质化竞争的局面，净化市场环境，促进企业规模发展。

(2) 产能不足已严重制约了公司的发展

随着公司在业内知名度和美誉度的提升，现有生产设备的设计产能已不能满足公司订单快速增长的需要。目前本公司主导产品的生产能力已趋于饱和，在销售旺季，生产能力出现严重不足的情况。为此，公司拟实施新建医用胶粘敷料生产项目，通过建设新生产基地，来扩大生产能力，满足市场开拓需求，该项目完成后每年新增生产能力创可贴 420 万平方米、医用胶布类 2,600 万平方米、敷贴 276 万平方米，按照公司未来的发展规划及市场需求，预计可满足未来 6-8 年的生产需要。

(3) 改善产品结构有助于提升企业综合竞争力

近年来，本公司加大对新型医用敷料产品的研发力度，推动公司产品结构的升级转型，以适应医用敷料行业的发展趋势。公司本次募投项目将实现水胶

体敷料贴、甲壳胺伤口敷料、藻酸盐伤口敷料、运动系列、高分子材料和急救包系列等新型产品的产业化、规模化，有利于提升公司产品的科技含量和改善产品结构，对于提高公司市场竞争力、增强盈利能力、强化品牌影响力具有重要意义。

2、项目实施可行性

(1) 医用敷料产品需求仍将保持持续稳定增长态势

随着医疗条件的改善，全球人均寿命不断提高，人口老龄化趋势明显，根据 WHO 发布的《2014 年世界卫生统计报告》，全球平均寿命由 1990 年的 64 岁提高至 70 岁，其中中国平均寿命由 1990 年 69 岁提高至 2012 年的 75 岁。根据国家统计局统计年鉴统计，2013 年中国 65 岁以上的老年人人口达到 1.32 亿，占总人口的 9.68%。老年人患病的概率较高，对于医疗器械的需求日益增大。

同时，随着人均可支配收入的增长，人们对医疗和健康方面越来越关注，投入日趋增加，医疗卫生产品的需求也随之增加，这为我国医用敷料产业的发展提供了良好的发展空间。医用敷料市场容量稳步增长，将为本项目新增产能的消化提供了市场空间。

(2) 公司具有成熟的产品技术及工艺水平

本公司高度重视新产品研发，公司坚持自主研发与产学研合作相结合的研发模式，与行业内主要科研院所开展研发合作，搭建了较强的产学研合作平台。截至招股书签署日，公司已获得 2 项发明专利、17 项实用新型专利。自 2009 年开始，本公司与浙江大学进行合作研发，研制新型透皮制剂产品。本公司和第三军医大学野战外科研究所合作开发战场急救器材。本公司计划通过本项目的实施，新增或扩大高端敷料产能，优化公司产品结构，从而增强公司盈利能力、提高公司市场竞争力。

(3) 公司具有稳定的客户资源和销售渠道

本公司经过多年的发展，公司产品在国内国际市场上受到高度认可，在医用敷料领域形成了一大批国内外优质客户。在国内市场上，本公司是云南白药创可贴、云南白药膏独家产品提供商，并与江苏鱼跃医疗设备股份有限公司（002223）、第三军医大学第三附属医院、九州通医药集团股份有限公司

(600998)及其下属公司、中国医药健康产业股份有限公司(600056, 原名为中国医药保健品股份有限公司)等客户建立合作关系。在国际市场上, 本公司与美国、日本、德国、俄罗斯、意大利、澳大利亚和阿尔及利亚等国家的医用敷料品牌公司及经销商建立了长期稳定的合作伙伴关系, 为其提供产品设计、开发和生产服务。本公司的创可贴、贴膏剂、医用胶布胶带及绷带、敷贴等产品, 已经在国内国际市场拥有较高的市场美誉度和生产品牌影响力。稳定的客户资源为本项目的产品销售提供了保障。

3、投资概算及投入方式

本项目总投资为 35,000 万元, 其中建设投资为 29,000 万元, 流动资金 6,000 万元, 拟全部以公司本次公开发行新股募集资金投入。具体投资构成如下表所示:

序号	项目内容	投资金额(万元)	占比
1	工程费用	26,930	76.94%
1.1	建筑工程费用	14,590	41.69%
1.2	设备购置费用	8,010	22.89%
1.3	安装工程费用	4,330	12.37%
2	工程建设其它费用	690	1.97%
3	预备费用	1,380	3.94%
4	流动资金	6,000	17.14%
	合计	35,000	100%

4、产品方案

本项目是在现有项目基础上的产能扩大, 以及新增部分新型医用敷料的生产, 本项目建设完成后, 将新增的产能情况如下表所示:

产品系列	产品名称	产能
创可贴类 (300,000 万片)	弹力布创可贴	150,000 万片
	PE 膜创可贴	150,000 万片
自粘敷贴类 (256 万 m ²)	水刺无纺布敷料贴	250 万 m ²
	水胶体敷料贴	6 万 m ²
功能性敷料 (20 万 m ²)	甲壳胺伤口敷料	10 万 m ²
	藻酸盐伤口敷料	10 万 m ²
医用胶布类 (2,600 万 m ²)	氧化锌全棉胶带	1,000 万 m ²
	无纺布医用胶带	1,000 万 m ²
	PE 透气胶带	300 万 m ²

产品系列	产品名称	产能
	丝绸医用胶带	300 万 m ²
运动系列 (700 万 m ²)	水波纹弹力胶带	250 万 m ²
	运动胶带	400 万 m ²
	自粘绷带	50 万 m ²
高分子材料	造口袋	150 万只
急救包系列	车载急救包	25 万只
	车载应急包	25 万只

注：创可贴类 300,000 万片合约 420 万 m²。

5、工艺流程和技术方案

(1) 工艺流程

详见“第六节 业务和技术”之“四、发行人主营业务具体情况”之“(二) 主要产品的工艺流程图”。

(2) 核心技术取得

本项目所涉及到的核心技术包括：粘胶吹孔技术、高吸水率水凝胶制备技术、EVA 膜创口贴、丝绸透气胶带打孔技术、万向精密调整模架、水胶体敷料技术和无纺布胶带胶粘及涂胶工艺等。以上全部技术由本公司自行研发而成，并形成相应的技术专利。

6、建设方案和设备方案

(1) 项目建设方案

根据生产工艺方案要求，本项目拟新建生产车间、辅助车间及设施，新建建筑占地面积为 59,641 平方米，建筑面积为 122,771 平方米。

(2) 主要设备选择

本项目主要新增设备情况如下：

序号	主要设备	数量 (台/套)	价格 (万元)
1	全自动胶布分条成卷生产线	1	1,200
2	创可贴高速包装机	8	768
3	溶剂型胶涂布机	2	600
4	氧化锌胶涂胶线	3	600
5	敷贴包装机	12	600

序号	主要设备	数量（台/套）	价格（万元）
6	捏合机(夹套)	5	500
7	热熔胶涂布机	6	480
8	EO 灭菌器	6	420
9	创可贴低速包装机	6	300
10	自动裁切机	15	225
11	裹包机（枕式自动包装机）	4	220
12	锅炉	2	180
13	水胶体涂胶成卷机	1	170
14	分切机	8	160
15	废水处理装置	1	150
16	水胶体创可贴包装机	1	120
17	水胶体贴剂包装机	1	120
18	涂胶前处理生产线	1	100
19	自粘绷带上胶机	1	100
20	其他	56	997
	合计	140	8,010

7、主要原材料、辅助材料及燃料的供应情况

本项目主要从事医用敷料的生产，生产所需的原材料主要为布类、橡胶、氧化锌、汽油等；辅材主要为凡士林、薄荷脑、樟脑、冰片、包装材料等。本公司与供应商建立了良好的合作关系，原材料供应具有可靠保障。

本项目生产所需燃料动力包括电、燃气等，由当地政府或相关企事业单位提供，供应充足。

8、项目环保情况

本项目投产后对环境的主要污染有废水、废气及噪声等方面。废水主要为清洗设备、周转箱、工作服、地面等洗涤废水及生活废水；废气污染源包括全自动卧式燃气蒸汽锅炉燃烧天然气产生的废气（主要是二氧化碳），以及制胶生产过程中，胶浆混炼时，胶浆在一定的温度裂解产生的烟雾状气体；固体废弃物主要为包括车间生产中产生的固体废料、破损包装、胶布边角料以及生活垃圾等；噪声主要由机械振动和空气湍动引起。机械振动噪声主要由设备运行以及真空泵、冷凝器、风机、空压机、冷冻机及各类泵操作运行过程中产生。空气动力噪声来源于鼓引风机气体排放。对此，公司将在项目建设期和项目运

营期采取必要的环境保护措施。本项目已取得郎溪县环境保护局“环项审字[2015]14号”环评批复。

9、项目主要经济效益指标

本项目建设期 18 个月，项目达产后，可实现新增年产约 420 万 m^2 创可贴（共计 30 亿片）、256 万 m^2 自粘敷贴、20 万 m^2 功能性敷料、2,600 万 m^2 医用胶布、700 万 m^2 运动胶带绷带、150 万只造口袋及 50 万只急救包的生产能力，预计达产后新增年销售收入 85,030 万元（不含税），新增净利润 9,841.80 万元，项目投资财务内部收益率为 22.15%（所得税后），投资回收期为 6.06 年（所得税后）。

10、项目选址及用地情况

本项目由全资子公司安徽南卫实施，建设所在地为安徽南卫位于安徽省郎溪县经济技术开发区的厂区，占地 204.50 亩，土地为出让方式取得，土地用途为工业用地。安徽南卫已于 2015 年 9 月 6 日签订了土地出让合同，截至本招股说明书签署日，土地使用权证书正在办理中。

（二）营销体系建设及品牌推广项目

1、项目建设必要性

（1）推进公司战略实施的需要

公司制定了明确的发展战略，围绕公司发展战略，公司旨在目前业务层面的基础上，优先建设国内终端市场渠道体系业务布局，不断拓展自有品牌产品的市场份额，并逐步扩大营销网络体系覆盖范围。

公司通过实施该募投项目扩大对国内线下渠道的覆盖，并依托公司产品的消费属性，不断提升线上销售比重，并增强国内经销销售网络覆盖。

（2）公司产品线扩充及规模扩张对营销网络和品牌建设提出更高的要求

公司近年来积极实施业务转型，不断开发新产品，形成高端功能性敷贴、运动保护产品、军用单兵包、车载包和护理类产品等多品类产品线，自有品牌类型产品不断增加。随着公司新建医用胶粘敷料生产项目的投产，公司的规模将进一步提升，对公司线上线下的销售能力和品牌影响力要求进一步提高，本项目的实施将与新建医用胶粘敷料生产项目新增产能实现有效对接。

(3) 实现公司销售网络下沉，提升公司销售网络的深度

近年来，公司主要从事 ODM 业务，市场需求信息主要来自于医用敷料品牌商及经销商。随着公司高端功能性敷贴、运动类产品、车载包等新产品的持续研发和推广，本公司将逐步形成 ODM 与自主品牌并重的业务格局，公司现有的营销体系需进行优化、调整，以适应公司业务发展的需要。本项目建成后，公司将在全国 9 个主要的地级市建立销售网点，配备专职营销人员，业务范围覆盖全国大部分经济发达地区，实现公司销售网络下沉，一方面有利于公司直接拓展医院、药房、超市等销售渠道；另一方面有助于公司更直接、全面地了解各地市场和竞争对手的情况，及时了解消费者的需求，并搜集更多的市场前沿信息，提高公司对未来市场变化趋势的分析和掌控的能力。

(4) 扩大公司品牌知名度，提升市场竞争地位的需要

目前医用敷料行业企业质量参差不齐，市场集中度低、竞争激烈。激烈的市场竞争要求公司不断提升产品品质，进一步提升品牌知名度和美誉度，以在未来的市场竞争中占据更有利的地位。本项目拟通过参加国内外医疗器械展会、经销商培训等方式，加深市场对公司产品、品牌的认知，从拓展公司在国内外市场的新客户，展现公司的品牌形象，巩固公司与经销商的合作关系。

2、项目建设可行性

(1) 公司行业地位突出，并已初步形成健全的营销体系，将为本项目的有效实施提供支持

本公司是国内规模较大的胶粘敷料生产企业。2003 年开始，本公司与云南白药建立起长期合作伙伴关系，成为云南白药创可贴、云南白药膏独家产品提供商，并经过多年的经营发展，公司目前已经成为国内具有领先地位的创可贴生产基地。2014 年，公司创可贴销量为 666.13 万平方米、胶布胶带及绷带销量为 1,588.54 万平方米、贴膏剂销量为 236.54 万平方米。

同时，公司已经初步形成健全的营销体系，在国内市场，公司已经与江苏鱼跃医疗设备股份有限公司、第三军医大学第三附属医院、九州通医药集团股份有限公司及其下属公司、中国医药健康产业股份有限公司等客户建立起合作关系，并初步建立起覆盖北京、山东、浙江、上海等区域的销售网点；在国际市场，公司与美国、日本、德国、俄罗斯、意大利、澳大利亚和阿尔及利亚等

国家的数百家知名医用敷料品牌及经销商建立了长期稳定的合作伙伴关系，为其提供产品设计、开发和生产服务。

公司具备突出的行业地位和较为丰富的营销体系建设经验，将为本项目的有效实施提供支持。

(2) 公司经验丰富的营销管理团队是本项目实施的重要保障

经过多年的探索与发展，公司已经组建了一支经验丰富、销售能力强的营销管理团队。同时，公司核心管理层具备较高的个人素质、专业技能和管理才能，在业内具有丰富的从业经验。高效的营销管理体系与管理团队有助于营销体系建设及品牌推广项目的实施。

(3) 公司运动类产品已经建立电子商务平台

本公司与 Medical Brands Investment B.V. 合资经营的“兰盾”品牌运动类产品，已通过在北京和淘宝开设店铺实现线上销售。公司已在电子商务平台的运营方面积累了一定的经验，有利于公司未来继续打造其他产品的电子商务平台。

3、项目建设内容

(1) 营销网络建设

公司将建立“一个总部、五个市场大区及九个市级销售网点”的全国性营销网络。其中，“一个总部”，即在常州设立全国市场营销总部，负责整体市场营销业务的调配、各市场大区及市级销售网点的业务协调及服务等工作；“五个市场大区”，即在国内范围内划分华北、华东、华南、华中和西南市场大区，设置市场大区负责人，分管各自区域市场销售业务；“九个市级销售网点”，即在公司已具备一定业务基础的9个主要城市，即常州、北京、上海、广州、杭州、合肥、重庆、烟台、南昌设立市级销售网点，负责开拓当地及周边区域市场，具体情况如下表所示：

所在地	所属区域	覆盖范围
北京	华北	北京市、天津市、河北省
烟台	华北	山东省
常州	华东	江苏省
上海	华东	上海市
杭州	华东	浙江省
广州	华南	广东省、广西省、福建省
合肥	华中	安徽省、河南省

所在地	所属区域	覆盖范围
南昌	华中	江西省、湖北省、湖南省
重庆	西南	重庆市、四川省、贵州省、云南省

注：常州销售网点将设在公司本部。

通过本项目建设，本公司将大力拓展医院、药房和超市等直接销售渠道，争取五年内进入覆盖以上范围内的一线城市三甲医院及部分社区医院、乡镇卫生院等；公司还将在各业务区域积极发展当地经销商，并为其产品推广、市场宣传提供更多的支持和服务。另外，公司各地销售网点将负责为电子商务平台提供线下支持，形成线上线下销售渠道的良性互动。

(2) 电子商务平台建设

公司将全面建设电子商务平台，通过与京东、天猫等电子商务平台合作，将创可贴、敷贴、胶布胶带、急救包、运动保护产品、护理类产品等产品推向线上销售，以丰富公司的销售渠道。

(3) 品牌推广

公司将通过参加国内外医疗器械展会、经销商培训等方式，全方位地推进公司销售与品牌推广。具体建设方案如下：

品牌推广方式		实施区域和对象	每年频次
会议营销	国内医疗器械展会	全国主要城市；面向多个省市医疗行业管理支持机构、政府采购机构、各级医疗机构、医院，医疗行业人员、各级经销商	5-6
	海外医疗器械展会	面向全球代理商的专业综合性医疗器械展览会，参加地点主要有美国、德国、日本、迪拜等全球重点国家或地区	4-5
	经销商培训	全国各省和重点地级城市；面向各级经销商	2-4

4、投资概算

本项目总投资为 7,500 万元，建设期为 5 年，拟全部以公司本次公开发行新股募集资金投入。具体投资构成如下表所示：

序号	项目	合计
一	营销网点建设	4,790
1	房屋租赁与设备购置费	2,680
2	人员薪酬与培训	1,200
3	日常营运资金	910
二	电子商务平台建设	940
1	房屋租赁与设备购置费	410
2	人员薪酬与培训	240
3	店铺年费	80

序号	项目	合计
4	日常营运资金	210
三	品牌推广	1,770
1	海外医疗器械展会	830
2	国内医疗器械展会	600
3	经销商培训	340
项目总投资		7,500

5、项目经济效益分析

本项目的建成将进一步提高公司的营销能力，不产生直接的经济效益。

四、募集资金运用对财务状况及经营成果的影响

本公司本次发行募集资金将全部用于公司主营业务。新建医用胶粘敷料生产项目将扩大现有创可贴类产品、胶布胶带类产品、伤口敷料类产品的产能，实现功能性敷料类、运动保护产品以及急救包等原小批量生产的产品的规模化生产，同时开发生产新产品，完善产品结构，有助于公司通过产能扩大进一步满足下游领域的市场需求，拓展公司在境内外医用敷料行业的市场占有率，为公司现有业务和未来发展提供有力保障。营销体系建设及品牌推广项目有助于迅速提升公司销售渠道建设及售后服务能力，将有效提升公司盈利能力，提高企业市场竞争力和品牌影响力。

本次发行完成后，本公司的总股本和净资产规模将大幅增加，偿债能力将得到有效提高，可以显著增强公司抵御风险的能力，进一步拓展公司的债务融资空间。

本次发行募集资金投资项目建成后，本公司未来固定资产折旧和销售费用将大幅增加，营业收入实现快速增长，盈利能力显著增强；但由于项目在短期内难以完全发挥效益，因此，公司净资产收益率将会有一定程度的下降。

第十四节 股利分配政策

一、股利分配政策

（一）南卫有限的利润分配政策

本公司整体变更设立股份公司前，南卫有限缴纳所得税后的利润，按下列顺序分配：

- 1、弥补以前年度的亏损；
- 2、提取利润的百分之十列入公司法定公积金，当法定公积金累计额为公司注册资本的百分之五十以上的，可以不再提取；
- 3、经股东会决议，可提取任意公积金；
- 4、支付股东股利。

（二）股份公司设立后的利润分配政策

1、公司上市前利润分配政策

股份公司设立后，本公司实行持续、稳定的利润分配政策，公司可以采取现金、红股及法律法规允许的其他方式分配股利，可以进行中期现金分红。本公司缴纳所得税后的利润，按下列顺序分配：

公司分配当年税后利润时，应当提取利润的 10% 列入公司法定公积金。公司法定公积金累计额为公司注册资本的 50% 以上的，可以不再提取。公司的法定公积金不足以弥补以前年度亏损的，在依照前款规定提取法定公积金之前，应当先用当年利润弥补亏损。公司从税后利润中提取法定公积金后，经股东大会决议，还可以从税后利润中提取任意公积金。公司弥补亏损和提取公积金后所余税后利润，按照股东持有的股份比例分配，但公司章程规定不按持股比例分配的除外。

股东大会违反前款规定，在公司弥补亏损和提取法定公积金之前向股东分配利润的，股东必须将违反规定分配的利润退还公司。公司持有的本公司股份不参与分配利润。

公司的公积金用于弥补公司的亏损、扩大公司生产经营或者转为增加公司资本。但是，资本公积金将不用于弥补公司的亏损。法定公积金转为资本时，所留存的该项公积金将不少于转增前公司注册资本的 25%。

公司的利润分配应重视对投资者的合理投资回报；公司可以采取现金或者股票方式分配股利。存在股东违规占用公司资金情况的，公司应当扣减该股东所分配的现金红利，以偿还其占用的资金。本公司可以在中期进行现金分红。

2、公司上市后利润分配政策

根据《公司章程》草案的有关规定，本公司在本次发行上市后的利润分配政策如下：

本公司在制定利润分配政策和具体方案时，应当重视投资者的合理投资回报，并兼顾公司的长远利益和可持续发展，保持利润分配政策的连续性和稳定性。在有条件的情况下，公司可以进行中期利润分配。

本公司利润分配可采取现金、股票、现金与股票相结合或者法律、法规允许的其他方式。公司在选择利润分配方式时，相对于股票股利等分配方式优先采用现金分红的利润分配方式。根据公司现金流状况、业务成长性、每股净资产规模等真实合理因素，公司可以采用发放股票股利方式进行利润分配。

（1）差异化的现金分红政策

公司具备现金分红条件的，公司应当采取现金方式分配股利，以现金方式分配的利润不少于当年实现的可分配利润的 20%；公司在实施上述现金分配股利的同时，可以派发股票股利。

公司董事会应当综合考虑所处行业特点、发展阶段、自身经营模式、盈利水平以及是否有重大资金支出安排等因素，区分下列情形，并按照公司章程规定的程序，提出差异化的现金分红政策：

- 1) 公司发展阶段属成熟期且无重大资金支出安排的，进行利润分配时，现金分红在本次利润分配中所占比例最低应达到 80%；
- 2) 公司发展阶段属成熟期且有重大资金支出安排的，进行利润分配时，

现金分红在本次利润分配中所占比例最低应达到 40%；

3) 公司发展阶段属成长期且有重大资金支出安排的，进行利润分配时，现金分红在本次利润分配中所占比例最低应达到 20%；

公司发展阶段不易区分但有重大资金支出安排的，可以按照前项规定处理。

(2) 公司利润分配方案的决策程序和机制

1) 公司每年利润分配预案由董事会结合公司章程的规定、盈利情况、资金供给和需求情况提出、拟订。董事会审议现金分红具体方案时，应当认真研究和论证公司现金分红的时机、条件和最低比例、调整的条件及决策程序要求等事宜，独立董事应对利润分配方案进行审核并发表独立明确的意见，董事会通过后提交股东大会审议。

独立董事可以征集中小股东的意见，提出分红提案，并直接提交董事会审议。

股东大会对现金分红具体方案进行审议时，应通过多种渠道主动与股东特别是中小股东进行沟通和交流，包括但不限于电话、传真和邮件沟通或邀请中小股东参会等方式，充分听取中小股东的意见和诉求，并及时答复中小股东关心的问题。

2) 公司因特殊情况而不进行现金分红时，公司应在董事会决议公告和年报全文中披露未进行现金分红或现金分配低于规定比例的原因，以及公司留存收益的确切用途及预计投资收益等事项进行专项说明，经独立董事发表意见后提交股东大会审议。

3) 董事会审议制定或修改利润分配相关政策时，须经全体董事过半数表决通过方可提交股东大会审议；股东大会审议制定或修改利润分配相关政策时，须经出席股东大会会议的股东（包括股东代理人）所持表决权的三分之二以上表决通过。

4) 公司股东大会对利润分配方案作出决议后，公司董事会须在股东大会召开后 2 个月内完成股利的派发事项。

存在股东违规占用公司资金情况的，公司应当扣减该股东所分配的现金红利，以偿还其占用的资金。

（3）公司利润分配政策的调整

根据证券监管机构要求，或公司自身经营状况发生重大变化时，公司可对利润分配政策进行调整，但调整后的利润分配政策不得违反相关法律、行政法规、部门规章和政策性文件的规定。

公司调整利润分配方案，应当按照前述规定履行相应决策程序。

（4）利润分配政策的披露

公司应当在年度报告中详细披露利润分配政策的制定及执行情况，说明是否符合公司章程的规定或者股东大会决议的要求；现金分红标准和比例是否明确和清晰；相关的决策程序和机制是否完备；独立董事是否尽职履责并发挥了应有的作用；中小股东是否有充分表达意见和诉求的机会，中小股东的合法权益是否得到充分保护等。如涉及利润分配政策进行调整或变更的，还要详细说明调整或变更的条件和程序是否合规和透明等。

二、近三年及一期的实际股利分配情况以及发行后的股利分配计划

（一）近三年及一期的实际股利分配情况

2012年4月和8月，经公司股东会审议通过，南卫有限分别向股东分配利润4,000万元和2,600万元。

2014年12月，经公司临时股东大会审议通过，本公司向股东分配利润1,250万元。

2015年3月，经公司临时股东大会审议通过，本公司向股东分配利润4,000万元。

截至本招股说明书签署日，上述分配利润已全部支付完毕。

（二）本次发行后的股利分配计划

本公司在制定利润分配政策和具体方案时，应当重视投资者的合理投资回报，并兼顾公司的长远利益和可持续发展，保持利润分配政策的连续性和稳定性。在有条件的情况下，公司可以进行中期利润分配。

本公司利润分配可采取现金、股票、现金与股票相结合或者法律、法规允许的其他方式。公司在选择利润分配方式时，相对于股票股利等分配方式优先采用现金分红的利润分配方式。根据公司现金流状况、业务成长性、每股净资产规模等真实合理因素，公司可以采用发放股票股利方式进行利润分配。

本公司在上市后 3 年内，利润分配可采取现金、股票、现金与股票相结合或者法律、法规允许的其他方式。公司在选择利润分配方式时，相对于股票股利等分配方式优先采用现金分红的利润分配方式。根据公司现金流状况、业务成长性、每股净资产规模等真实合理因素，公司可以采用发放股票股利方式进行利润分配。公司具备现金分红条件的，公司应当采取现金方式分配股利，以现金方式分配的利润不少于当年实现的可分配利润的 20%；公司在实施上述现金分配股利的同时，可以派发股票股利。为了回报股东，同时考虑募集资金投资项目建设和公司业务发展的需要，公司在进行利润分配时，现金分红在本次利润分配中所占比例最低应达到 40%。

本公司确定上市后的最低分红比例主要考虑的因素如下：

1、平衡投资者当前回报与公司长远发展的需求。公司应每年给予投资者合理的分红回报，使广大投资者能够持续地分享公司的经营成果，同时公司需将部分滚存利润用于公司的业务拓展，以获得持续增长的动力，为投资者带来更丰厚的未来回报。

2、确保公司利润分配政策的连续性和稳定性。制订过高的分红比例，可能会因公司出现重大投资计划或现金支出而无法落实，造成公司的信誉受到损害。而现有的分红比例有利于公司更为灵活地安排各项投资计划和现金支出，保证公司利润分配政策的连续性和稳定性，并可以根据公司实际经营情况合理安排每年实际的分红比例。

三、本次发行完成前滚存利润的分配安排和已履行的决策程序

截至 2015 年 6 月 30 日，本公司经会计师审计的母公司累计未分配利润为 8,939.16 万元。

经本公司 2015 年第五次临时股东大会决议，本公司首次公开发行人民币普通股（A 股）前的滚存利润分配方案如下：为兼顾新老股东利益，在公司首

次公开发行股票完成后，由本公司新老股东按持股比例共同享有本次首次公开发行股票前的滚存利润。

第十五节 其他重要事项

一、信息披露相关事项

（一）信息披露制度

本次首次公开发行股票完成并在上海证券交易所上市后，本公司将按照《公司法》、《证券法》、《上市公司信息披露管理办法》、《上海证券交易所股票上市规则》及其他相关法律、法规和政策性文件的规定，严格遵守本公司制定的《信息披露管理制度》，认真履行信息披露义务，真实、准确、完整、及时地披露公司在生产经营、对外投资、财务决策等方面的重要事项。

本公司将根据实际情况选择《中国证券报》、《上海证券报》、《证券时报》、《证券日报》或其他中国证监会指定的报刊作为公司信息披露的指定报刊，并保证其他公共传媒的信息不先于指定报刊。

（二）信息披露部门及负责人

本公司设立投资管理部，专门负责公司信息披露事务。投资管理部的负责人为本公司的董事会秘书。

信息披露负责人：李菲

联系电话：0519-8636 1837

传真：0519-8636 3601

电子邮箱：info@nanfangmedical.com

地址：江苏省常州市武进经济开发区果香路1号

邮编：213149

二、重大商务合同

本公司的重大商务合同是指截至本招股说明书签署日正在执行的金额超过 500 万元的商务合同或者虽未达到前述标准但对生产经营活动、未来发展或财务状况具有重要影响的商务合同。

（一）销售合同

序号	委托方	合同类型	签订日期	生效日期	产品
1	云南白药集团无锡药业有限公司	委托生产	2015 年 7 月 20 日	药监部门批准一年后	云南白药膏
2	云南白药集团无锡药业有限公司	委托生产	2015 年 7 月 20 日	药监部门批准一年后	云南白药创可贴
3	云南白药集团股份有限公司	委托生产	2015 年 9 月 1 日	药监部门备案后至 2016 年 4 月 17 日	泰邦医疗器械创可贴

（二）采购合同

序号	合同签订日期	供应商名称	总价（万元）	采购内容
1	2015 年 1 月 10 日	嘉兴市厚德布业有限公司	750.00	全面轻弹布
2	2015 年 1 月 15 日	苏州工业园区富田针纺织品有限公司	824.50	水波纹布
3	2015 年 1 月 18 日	常州市奥普迅印务有限公司	1,049.85	印刷纸、纸袋等
4	2015 年 1 月 20 日	常州市天宁华发塑料有限公司	1,875.00	吸水垫、压花膜
5	2015 年 1 月 20 日	湖州昌银纺织有限公司	1,910.00	弹力布
6	2015 年 2 月 10 日	杭州余杭邦达制造厂	3,900.00	弹力布

（三）借款合同

序号	合同编号	借款人	贷款银行	借款金额	年利率	期限
1	2014 常流贷字第 00860 号	南方卫材	中信银行常州分行	2,000 万元	6.30%	2014 年 10 月 21 日 -2015 年 10 月 21 日
2	2014 常流贷字第 01126	南方卫材	中信银行常州分行	1,000 万元	5.88%	2014 年 12 月 25 日 -2015 年 12 月 25 日
3	2015 常流贷字第 00142 号	南方卫材	中信银行武进支行	2,000 万元	5.88%	2015 年 2 月 27 日 -2016 年 1 月 27 日

序号	合同编号	借款人	贷款银行	借款金额	年利率	期限
4	2015 常流贷字第 00198 号	南方卫材	中信银行常州分 行	2,000 万元	5.62%	2015 年 3 月 18 日 -2016 年 1 月 18 日
5	320101201500057 69	南方卫材	农业银行武进支 行	2,000 万元	5.62%	2015 年 4 月 10 日 -2016 年 3 月 8 日
6	320101201500108 13	南方卫材	农业银行武进支 行	600 万元	5.61%	2015 年 6 月 30 日 -2016 年 4 月 22 日
7	320101201500120 94	南方卫材	农业银行武进支 行	1,000 万元	5.34%	2015 年 7 月 17 日 -2016 年 5 月 13 日

（四）承销协议及保荐协议

本公司与中信建投证券签订了《承销协议》和《保荐协议》，协议就本公司首次公开发行股票并上市的承销和保荐事宜做出了规定，内容包括发行数量、发行价格、承销方式、费用及支付方式、双方的权利和义务、保密条款等。以上协议的签署符合《中华人民共和国证券法》以及相关法规和政策性文件的规定。

三、发行人对外担保有关情况

截至本招股说明书签署日，本公司不存在对外担保事项。

四、对发行人可能产生较大影响的诉讼或仲裁事项

截至本招股说明书签署日，本公司不存在尚未了结的或可预见的重大诉讼或仲裁事项。

五、发行人控股股东、实际控制人、控股子公司以及董事、监事、高级管理人员和核心技术人员作为一方当事人的重大诉讼或仲裁事项

截至本招股说明书签署日，本公司控股股东、实际控制人、控股子公司以及董事、监事、高级管理人员和核心技术人员均无作为一方当事人的重大诉讼或仲裁事项。

六、发行人董事、监事、高级管理人员和核心技术人员涉及刑事诉讼的情况










截至本招股说明书签署日，本公司董事、监事、高级管理人员和核心技术人员不存在涉及刑事诉讼的情况。

第十六节 董事、监事、高级管理人员及有关中介机构声明

一、全体董事、监事、高级管理人员声明

本公司全体董事、监事、高级管理人员承诺本招股说明书及其摘要不存在虚假记载、误导性陈述或重大遗漏，并对其真实性、准确性、完整性承担个别和连带的法律责任。

全体董事签名：


 _____ 李 平	 _____ 李永平	 _____ 李永中
 _____ 李 菲	 _____ 吴 萍	 _____ 项琴华
 _____ 郭 澳	 _____ 李欲斌	 _____ 宋民宪





一、全体董事、监事、高级管理人员声明(续)

本公司全体董事、监事、高级管理人员承诺本招股说明书及其摘要不存在虚假记载、误导性陈述或重大遗漏，并对其真实性、准确性、完整性承担个别和连带的法律责任。


全体监事签名：



吴国民



刘锡林



黄涛

全体高级管理人员签名：



李平


李菲


项琴华


李艳华


吴亚芬


庄国平

江苏南方卫材医药股份有限公司


2015年10月20日



二、保荐人（主承销商）声明


本公司已对招股说明书及其摘要进行了核查，确认不存在虚假记载、误导性陈述或重大遗漏，并对其真实性、准确性和完整性承担相应的法律责任。

项目协办人：



郭尧

保荐代表人：




刘连杰



王作维

法定代表人：



王常青



三、发行人律师声明

本所及经办律师已阅读招股说明书，确认招股说明书与本所出具的法律意见书和律师工作报告无矛盾之处。本所及经办律师对发行人在招股说明书中引用的法律意见书和律师工作报告的内容无异议，确认招股说明书不致因上述内容而出现虚假记载、误导性陈述或重大遗漏，并对其真实性、准确性、完整性和及时性承担相应的法律责任。

律师事务所负责人（签名）：



王 凡

经办律师（签名）：



阎 赢



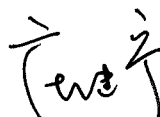


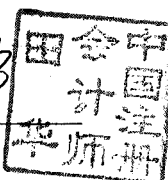
邵 斌





四、会计师事务所声明

本所及签字注册会计师已阅读招股说明书及其摘要，确认招股说明书及其摘要与本所出具的审计报告、内部控制鉴证报告及经本所核验的非经常性损益明细表无矛盾之处。本所及签字注册会计师对发行人在招股说明书及其摘要中引用的审计报告、内部控制鉴证报告及经本所核验的非经常性损益明细表的内容无异议，确认招股说明书不致因上述内容而出现虚假记载、误导性陈述或重大遗漏，并对其真实性、准确性和完整性承担相应的法律责任。

签字注册会计师：


 庄继宁
 

 田华
 

会计师事务所负责人：


 朱建弟
 

立信会计师事务所（特殊普通合伙）



五、验资机构声明

本机构及签字注册会计师已阅读招股说明书及其摘要，确认招股说明书及其摘要与本机构出具的验资报告无矛盾之处。本机构及签字注册会计师对发行人在招股说明书及其摘要中引用的验资报告的内容无异议，确认招股说明书不致因上述内容而出现虚假记载、误导性陈述或重大遗漏，并对其真实性、准确性和完整性承担相应的法律责任。

签字注册会计师：



秦志军




冯腊娣

验资机构负责人：

张彩斌

张彩斌


江苏公证天业会计师事务所(特殊普通合伙)




六、资产评估机构声明


本机构及签字注册资产评估师已阅读招股说明书及其摘要，确认招股说明书及其摘要与本机构出具的资产评估报告无矛盾之处。本机构及签字注册资产评估师对发行人在招股说明书及其摘要中引用的资产评估报告的内容无异议，确认招股说明书不致因上述内容而出现虚假记载、误导性陈述或重大遗漏，并对其真实性、准确性和完整性承担相应的法律责任。

签字注册资产评估师：


中国注册
资产评估师
邱越飞
2000452


中国注册
资产评估师
张朔蓼
20302

评估机构负责人：


中国注册
资产评估师
何宜华
2000452
何宜华

江苏中天资产评估事务所有限公司



第十七节 备查文件

一、备查文件

- 1、发行保荐书；
- 2、发行保荐工作报告；
- 3、财务报表及审计报告；
- 4、内部控制审核报告；
- 5、经注册会计师核验的非经常性损益明细表；
- 6、法律意见书及律师工作报告；
- 7、公司章程（草案）；
- 8、中国证监会核准本次发行的文件。

二、查阅地点

投资者可于本次发行承销期间，到本公司和保荐机构（主承销商）的办公地点查阅。

1、江苏南方卫材医药股份有限公司

办公地址：江苏省常州市武进经济开发区果香路1号

联系电话：0519-8636 1837

传真：0519-8636 3601

联系人：李菲

2、中信建投证券股份有限公司

办公地址：北京市东城区朝内大街2号凯恒中心B、E座二、三层

联系电话：010-8513 0617

传真：010-6560 8450

联系人：陈龙飞、谢方贵、许啸虎、胡梦月

除以上查阅地点外，投资者可以登录上海证券交易所指定网站查阅。

三、查阅时间

工作日上午 9:00-12:00，下午 2:00-5:00。